



## Comentários do Gestor

Caro Cotista,

Encerramos o mês de maio de 2026, alocados em 6 debêntures, uma nota comercial e três FIPs-IE que financiam projetos de infraestrutura nos setores de geração distribuída solar, transportes, saneamento e biometano, totalizando um montante investido de R\$ 81,0 milhões. Os demais recursos foram investidos em instrumentos de caixa.

Ao longo do mês foram investidos R\$20,0 milhões em um novo ativo, a debênture Travessias com taxa de aquisição de CDI + 6,50%. O Fundo através da debênture iniciou o seu investimento no setor de transportes. Por fim, o Fundo vendeu o total de R\$34,1 milhões de seu portfólio, com destaque às participações parciais de R\$9,7 milhões da debênture New Sun e de R\$9,4 milhões da debênture Platão, além da venda de participação total de R\$10,8 milhões na debênture Cavernoso e de R\$4,2 milhões na debênture Hidroforte 21. Com essas movimentações, o Fundo finalizou o mês com 10 ativos distribuídos em 4 setores.

A distribuição de rendimentos do Fundo referente ao mês de maio de 2026 foi de R\$ 0,85 por cota, correspondendo a uma rentabilidade anualizada líquida de 11,34% (CDI – 2,68%), com base no valor da cota patrimonial de abril de 2026.

**Qualidade de Crédito da Carteira:** Em relação à qualidade creditícia da carteira, entendemos ser importante atualizar nossos cotistas sobre a operação TMX, por meio da qual o Fundo financiou a implantação de usinas de geração solar fotovoltaicas. Os acionistas das usinas atravessam um momento de deterioração financeira, e a Gestão avaliou que a estratégia mais adequada para preservar o valor dos ativos é assumir o controle direto e promover a venda a um novo investidor. As negociações para esse desinvestimento encontram-se em estágio avançado. Para viabilizar a continuidade da implantação durante o processo de M&A, os ativos estão sendo incorporados ao Fundo em caráter temporário uma vez que já iniciamos o processo de execução das garantias. Estimamos que a transação para trazer os ativos para o fundo quanto a operação de desinvestimento dos ativos sejam concluídas no curto prazo, e reforçamos que essas medidas tem como objetivo preservar o valor dos ativos e minimizar eventuais impactos para os cotistas.

**Evolução do Patrimônio Líquido:** Durante o mês de referência, a cota patrimonial do FIP Valora Infra CDI Renda Mais obteve uma variação negativa de aproximadamente R\$ 0,26 por cota, reflexo de marcação a mercado de ativos do Fundo. Para minimizar esse impacto na cota, a gestão rodou a carteira trazendo fee além de ter feito uma contenção dos rendimentos gerados ao longo de maio. Como o impacto na cota foi decorrente da abertura da NTN-B, acreditamos que ao longo dos próximos meses esse efeito de marcação se reverta.

Por último, a Gestão tem feito um trabalho constante de originação e estruturação de novas operações com o intuito de pulverizar o portfólio de ativos do Fundo, diversificar setores e equilibrar a exposição dos ativos entre os indexadores CDI e IPCA para capturar oportunidades de mercado e, através da originação proprietária, elevar o valor de sua cota patrimonial para que ela possa continuar acima do patamar inicial de emissão.

## Objetivo

O Fundo tem como estratégia o investimento preponderante em ativos de infraestrutura, conforme critérios de elegibilidade definidos na política de investimento.

## Público Alvo

Investidores Qualificados.

## Taxa de Administração e Gestão

Administração: 0,15% ao ano sobre o patrimônio líquido do Fundo.

Gestão: 1,00% ao ano sobre o patrimônio líquido do Fundo

## Taxa de Performance

20% sobre o que exceder o 100% (cem por cento) da variação acumulada das taxas médias diárias dos Depósitos Interfinanceiros – DI de um dia, "extra grupo", expressa na forma percentual ao ano, base 252 (duzentos e cinquenta e dois) Dias Úteis, calculada e divulgada pela B3 no informativo diário disponível em sua página na internet.

## Distribuição de Rendimentos

Divulgação de rendimentos: 3º dia útil

Data ex-rendimentos: 4º dia útil

Pagamento de rendimentos: 5º dia útil

## Dados Adicionais

Gestão: Valora Gestão de Investimentos

Administração: BTG Pactual Serviços Financeiros S.A. DTVM

## Informações Operacionais

Data de início do Fundo: 29/maio/2025

Prazo de duração: 6 anos sendo 4 anos de investimentos e 2 anos de desinvestimento

Classificação ANBIMA: FIP-IE de Títulos de Valores Mobiliários Gestão Ativa

Classificação CVM: Infraestrutura (FIP-IE)

Código ISIN: 611952UN1

Código CVM: 0125115

Número de Cotistas: 1.928



## INFORME MENSAL

cadastre-se em [valorainvest.com.br/contato/](http://valorainvest.com.br/contato/) para receber os relatórios

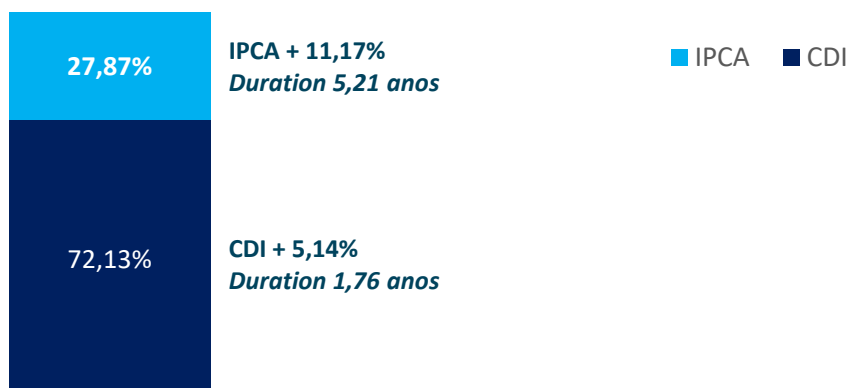
Maio 2026

### Carteira de Ativos

Tipo	Ativo	Segmento	Código Ativo	Rating	Valor (R\$)	% PL	Indexador	Cupom	Taxa de Aquisição	Vencimento	Duration (anos)	Pagamento
Debênture	Travessias	Transportes	ACQU11	na	20.236.514,78	20,17%	CDI +	6,50%	6,50%	15/10/2026	0,4	Bullet
Debênture	TMX 1	Geração Solar	TMXW12	na	15.265.494,94	15,22%	IPCA +	11,00%	11,00%	25/12/2040	5,2	mensal
Debênture	Platão Capital II	Geração Solar	PLII11	na	9.235.311,30	9,21%	CDI +	2,50%	2,50%	31/01/2038	4,0	mensal
Debênture	Equipav	Saneamento	AEGE16	na	7.760.307,34	7,74%	CDI +	3,90%	3,90%	11/03/2034	3,4	semestral
Debênture	New Sun	Geração Solar	SPEV11	brAA	2.441.781,43	2,43%	IPCA +	11,30%	12,23%	15/06/2039	5,1	mensal
Debênture	Almada Energia Renovável	Geração Solar	AENR11	na	409.046,53	0,41%	CDI +	4,00%	4,00%	26/12/2039	3,8	bullet
Debênture	Gás Verde	Biometano	-	na	8.192.586,97	8,17%	CDI +	6,00%	6,00%	19/06/2027	1,1	bullet
Nota Comercial	Valora Infra Senior e Sub FIP IE	Infraestrutura	-	-	9.394.319,73	9,37%	-	-	-	-	-	-
FIP-IE	Valora Estrutura Tesouraria FIP-IE	Infraestrutura	-	-	7.694.535,55	7,67%	-	-	-	-	-	-
FIP-IE	Perfin Apollo Energia FIP Infra	Infraestrutura	-	-	379.060,80	0,38%	-	-	-	-	-	-
<b>Total de Ativos + Provisões</b>					<b>81.008.959,38</b>	<b>80,76%</b>						
Caixa Bruto + Provisões					19.432.674,77							
Rendimentos à Distribuir + Provisões					(133.812,18)							
Caixa Líquido					19.298.862,59	19,24%						
<b>Patrimônio Líquido</b>					<b>100.307.821,97</b>	<b>100,00%</b>	<b>Duration médio Ativos:</b>		<b>3,0</b>			

### Remuneração All In – Média Ponderada

O gráfico abaixo apresenta o *duration* médio da carteira atual de debêntures e a remuneração *all in* média dos ativos no momento de sua aquisição. Esta taxa inclui, além do cupom de carregamento, eventuais (i) ágio ou deságio na aquisição; (ii) prêmios adicionais e/ou mensais. A taxa de juros desconsidera eventuais multas, juros de mora ou quaisquer outras remunerações adicionais provenientes de alterações nas condições inicialmente pactuadas nas debêntures.





## Amortização de Resultados

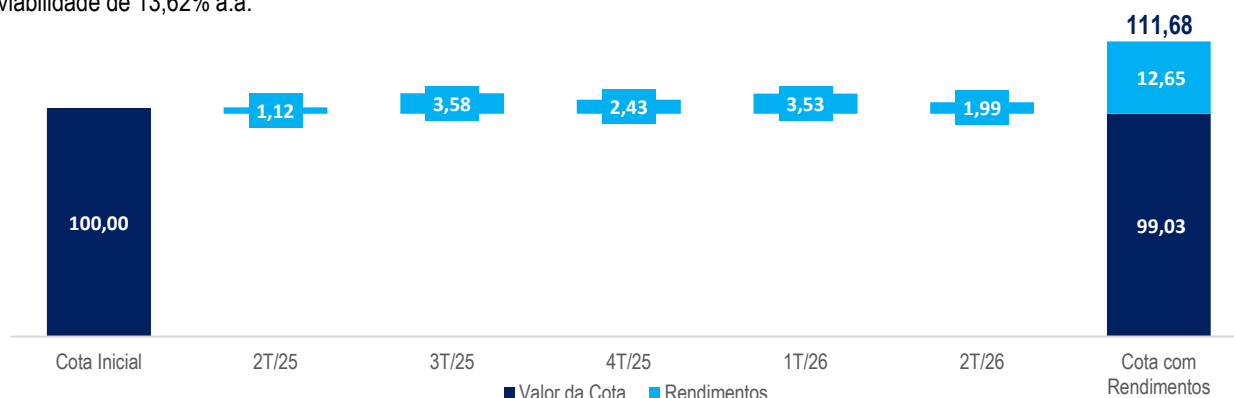
O Fundo distribuiu rendimentos acumulados desde o início das atividades operacionais no valor de R\$ 12,65 por cota, correspondendo a uma rentabilidade anualizada de 13,34%, o que equivale a CDI – 1,30% ao ano. Importante ressaltar que o Fundo terminou o período de diferimento dos custos da oferta neste mês, por isso a rentabilidade acumulada menor, mas ainda assim aderente com o Estudo de Viabilidade.

	Mar/26	Abr/26	Mai/26	2026	Desde o início
<b>Receitas</b>	<b>2.389.507,90</b>	<b>979.370,79</b>	<b>1.817.574,32</b>	<b>8.025.448,60</b>	<b>18.345.536,38</b>
Debêntures – Juros	2.229.555,14	732.052,54	1.467.793,27	6.586.446,52	15.767.708,50
Debêntures – Correção Monetária	111.570,12	138.782,44	284.850,66	651.691,61	1.091.871,27
Outros Ativos	48.382,64	108.535,81	64.930,40	787.310,47	1.485.956,61
<b>Despesas</b>	<b>(102.159,65)</b>	<b>(203.612,82)</b>	<b>(138.598,12)</b>	<b>(636.444,72)</b>	<b>(1.371.536,62)</b>
Ajuste de Marcação a Mercado (MTM)	(191.038,03)	(452.798,85)	244.302,25	49.272,71	314.116,13
<b>Lucro Contábil</b>	<b>2.096.310,22</b>	<b>322.959,13</b>	<b>1.923.278,46</b>	<b>7.438.276,59</b>	<b>17.288.115,89</b>
<b>Distribuição Total</b>	<b>1.924.536,60</b>	<b>1.154.721,96</b>	<b>860.976,90</b>	<b>5.591.285,28</b>	<b>12.813.362,10</b>
<b>Distribuição/Cota</b>	<b>R\$ 1,90</b>	<b>R\$ 1,14</b>	<b>R\$ 0,85</b>	<b>R\$ 5,52</b>	<b>R\$ 12,65</b>
Dias Úteis no Período	22	20	20	101	253
<b>Rentabilidade Anualizada - Nominal</b>	<b>24,02%</b>	<b>15,16%</b>	<b>11,34%</b>	<b>14,61%</b>	<b>13,34%</b>
<b>Rentabilidade Anualizada - Cota Patrimonial</b>					
Taxa equivalente acima do CDI <sup>1</sup>	CDI + 8,17%	CDI + 0,44%	CDI – 2,68%	CDI – 0,12%	CDI - 1,30%
Resultado Acumulado a Distribuir	4.244.215,07	3.412.452,24	4.474.753,79		
Resultado Acumulado a Distribuir por Cota	R\$ 4,19	R\$ 3,37	R\$ 4,42		

(1) Utilizando como referência a variação do CDI durante o mês de maio/26.

## Evolução da Cota Patrimonial com Rendimentos

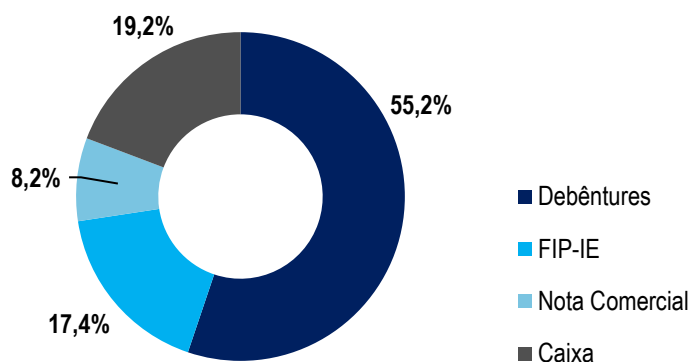
O Fundo iniciou-se em maio/2025 e no mês base do relatório conta com uma cota patrimonial acrescida dos rendimentos amortizados de R\$ 111,68. Para que o resultado do Fundo fique aderente ao estimado no estudo de viabilidade e para que a cota do Fundo fique acima dos R\$ 100/cota, a gestão tem trabalhado para equilibrar os rendimentos de modo que ao final do primeiro ano do Fundo seja atingido o *dividend yield* esperado no estudo de viabilidade de 13,62% a.a.





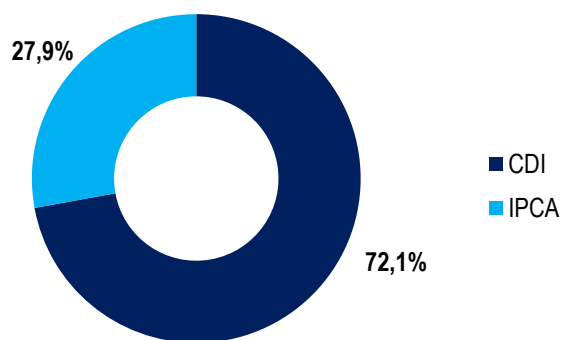
### Alocação por ativo alvo (% PL do Fundo)

O foco da Gestão é trabalhar com a maior alocação possível em debêntures de projetos de infraestrutura. A minimização da posição de caixa aumenta a eficiência do Fundo, com o objetivo de entregar rendimentos superiores aos cotistas. Movimentos na carteira podem ser feitos com o intuito de melhorar rentabilidade e gerar ganho de capital e equilibrar a alocação dos ativos no portfólio.



### Alocação por indexador (% PL da Carteira de Ativos)

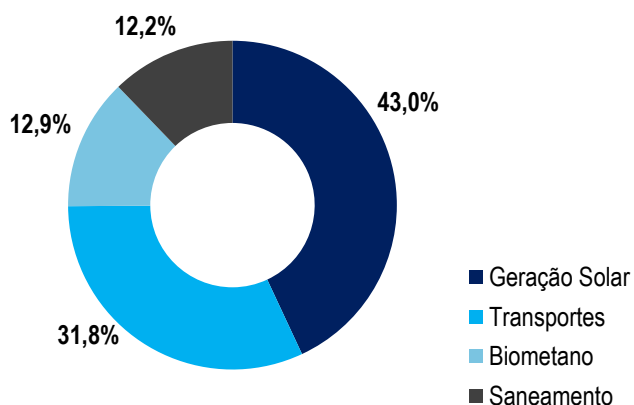
O objetivo do Fundo é entregar rentabilidade, tendo como referência CDI + prêmio. A Gestão busca equilibrar os indexadores dos papéis de forma a ter a melhor relação risco e retorno considerando a tese do fundo e o momento de mercado. De qualquer forma, a Gestão está sempre aberta a oportunidades de investimento que possam contribuir para a obtenção de rendimentos superiores.



### Alocação por segmento (% PL da Carteira de Ativos)

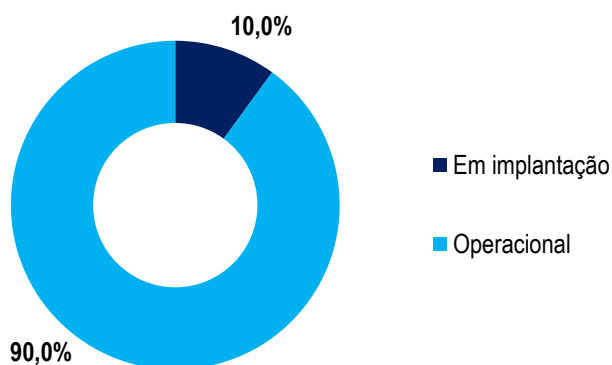
Apesar de ainda possuir uma maior exposição no segmento de geração distribuída solar, a Gestão vem trabalhando na diversificação de setores com um pipeline em estruturação com operações em saneamento, transportes e biometano.

Conforme mencionado no início do relatório, estamos acompanhando de perto as operações no setor de Geração Distribuída. O setor vem passando por desafios principalmente na comercialização da energia. Contudo, acreditamos estarmos posicionados em players que possuem boa capacidade de implantação e comercialização.



### Alocação por tipo de ativo (% PL Carteira de Ativos)

Atualmente o Fundo possui exposição a ativos em fase de implantação e operacionais, sendo que os projetos operacionais já respondem por mais de 79,1% da carteira do Fundo. O foco da Gestão é trabalhar em operações capazes de gerar a melhor relação de risco e retorno aos cotistas investidores.





## Detalhamento dos Ativos



### Debênture Almada

Rating	na	Operação com a Almada Energia Renovável, que atua no segmento de geração distribuída e possui sede no Rio de Janeiro. A empresa pertence ao Grupo Genial e tem como foco de atuação o estado do RJ. A debênture possui como garantias: (i) cessão fiduciária dos recebíveis; (ii) alienação fiduciária de ações; (iii) alienação fiduciária dos bens e equipamentos; (iv) conta reserva do serviço da dívida e de operação e manutenção. O cupom do ativo é dividido em um período <i>pré completion</i> financeiro da construção do projeto ("Cupom Pré") e <i>pós completion</i> financeiro ("Cupom Pós"). A operação está em período <i>pré completion</i> .
Cupom Pré (M-2)	CDI + 4,00%	
Cupom Pós (M-2)	IPCA + 10,00%	
Vencimento	26/12/2039	
Tipo de oferta	ICVM 160	



### Debênture Equipav

Rating	brAA	Operação com a Equipav Saneamento S.A., que atua no segmento de saneamento, que é o principal player de saneamento do Brasil, atendendo mais de 31 milhões de pessoas. A debênture possui como garantia a alienação fiduciária de 15% das ações a AEGEA Saneamento e Participações S.A..
Cupom	CDI + 3,90%	
Vencimento	11/03/2034	
Tipo de oferta	ICVM 160	



### Debênture New Sun

Rating	na	Operação com a SPE Vale Dourado S.A., que atua no segmento de geração distribuída e possui sede em São Paulo. A empresa pertence ao Grupo New Sun. As usinas estão localizadas em São Paulo e Pará. A debênture possui como garantias: (i) cessão fiduciária dos recebíveis; (ii) alienação fiduciária de ações; (iii) alienação fiduciária dos bens e equipamentos; (iv) alienação fiduciária de direito real de superfície, (v) conta reserva do serviço da dívida e de operação e manutenção e (vi) aval corporativo e das pessoas físicas.
Cupom	IPCA + 11,30%	
Vencimento	15/06/2039	
Tipo de oferta	ICVM 160	



### Debênture Platão

Rating	na	Operação com a SPRS Platão Capital II S.A., que atua no segmento de geração solar distribuída e possui sede no Paraná. A companhia detém ativos nos estados do Paraná e Mato Grosso do Sul. A debênture possui como garantias: (i) cessão fiduciária dos recebíveis das usinas; (ii) alienação fiduciária das ações da emissora e de suas controladas; (iii) alienação fiduciária dos bens e equipamentos; e (iv) conta reserva do serviço da dívida e de operação e manutenção.
Cupom	CDI + 2,50%	
Vencimento	31/01/2038	
Tipo de oferta	ICVM 160	



### Debênture TMX 1

Rating	na	Operação com a TMXV Eficiência Holding S.A. que atua no segmento de geração distribuída e possui sede em MG. A empresa detém ativos de geração distribuída com foco em energia solar fotovoltaica. A operação possui como garantias (i) cessão fiduciária dos recebíveis; (ii) alienação fiduciária de ações; (iii) alienação fiduciária dos bens e equipamentos; (iv) alienação fiduciária de direito de uso de superfície; (v) conta reserva do serviço da dívida e de operação e manutenção.
Cupom	IPCA + 11,00%	
Vencimento	25/12/2040	
Tipo de oferta	ICVM 160	



### Debênture Travessias

Rating	na	Operação com o Consórcio Acqua Vias, grupo empresarial que venceu a concessão das travessias de balsas do estado de São Paulo. A debênture possui como garantias: (i) fiança dos garantidores por todo o prazo da operação; (ii) alienação fiduciária de 100% das ações da emissora; (iii) cash collateral; (iv) cessão fiduciária do serviço de bilhetagem, dos recebíveis descorrelacionados, dos dividendos e das contas vinculadas da operação.
Cupom	CDI + 6,50%	
Vencimento	15/10/2026	
Tipo de oferta	ICVM 160	



## Detalhamento dos Ativos



### NC Gás Verde

Rating	na
Cupom	CDI + 6,0%
Vencimento	16/06/2027
Tipo de oferta	na

Operação com a Gás Verde Seropédica, empresa brasileira especializada na produção e comercialização de biometano a partir do biogás gerado no maior aterro sanitário da América Latina, no município de Seropédica, RJ. Antecipação de recebíveis do Complexo operacional de comercialização de biocombustível renovável, com diversos offtakers. Além dos recebíveis do projeto, a operação conta como garantia a alienação fiduciária de ações da emissora e fiança de seus acionistas.



### Perfin Apollo Energia FIP Infra (B3: PF11)

Rating	na
Cupom	na
Vencimento	na
Tipo de oferta	na

Fundo fechado de papel que tem por objetivo proporcionar aos cotistas a valorização de suas cotas no médio e longo prazo, preponderantemente mediante o recebimento de rendimentos compostos decorrentes de seus investimentos em dívidas de projetos de infraestrutura operacionais e/ou pré-operacionais. O Fundo teve seu início em Janeiro de 2020.



### Valora Infra Senior e Sub FIP IE – Cota Subordinada

Rating	na
Cupom	na
Vencimento	na
Tipo de oferta	na

Fundo fechado de papel que tem por objetivo proporcionar aos cotistas a valorização de suas cotas no médio e longo prazo, preponderantemente mediante o recebimento de rendimentos compostos decorrentes de seus investimentos em dívidas de projetos de infraestrutura operacionais e/ou pré-operacionais. O Fundo teve seu início em Outubro de 2025.



### Valora Estrutura Tesouraria FIP IE – Cota Subordinada

Rating	na
Cupom	na
Vencimento	na
Tipo de oferta	na

Fundo fechado de papel que tem por objetivo proporcionar aos cotistas a valorização de suas cotas no médio e longo prazo, preponderantemente mediante o recebimento de rendimentos compostos decorrentes de seus investimentos em dívidas de projetos de infraestrutura operacionais e/ou pré-operacionais. O Fundo teve seu início em Março de 2026.

Este material foi elaborado pela Valora Gestão de Investimentos. Leia o regulamento e demais documentos legais do fundo antes de investir. Os fundos são supervisionados e fiscalizados pela Comissão de Valores Mobiliários - CVM. É recomendada uma avaliação de performance de fundos de investimento em análise de no mínimo 12 meses. A rentabilidade passada não garante a rentabilidade futura e fundos de investimento não são garantidos pela Instituição Administradora, ou por qualquer mecanismo de seguro, ou ainda pelo Fundo Garantidor de Créditos – FGC. A RENTABILIDADE AJUSTADA CONSIDERA O REINVESTIMENTO DOS DIVIDENDOS, JUROS SOBRE CAPITAL PRÓPRIO OU OUTROS RENDIMENTOS ADVINDOS DE ATIVOS FINANCEIROS QUE INTEGREM A CARTEIRA DO FUNDO REPASSADOS DIRETAMENTE AO COTISTA. Os Fundos de Investimento em Participações em Infraestrutura seguem a ICVM578, portanto são condomínios fechados em que as cotas não são resgatáveis onde os cotistas podem ter dificuldade em alienar suas cotas no mercado secundário. As opiniões, estimativas e projeções refletem o atual julgamento do responsável pelo seu conteúdo na data de sua divulgação e estão, portanto, sujeitas a alterações sem aviso prévio. As projeções utilizam dados históricos e suposições, de forma que devem ser realizadas as seguintes advertências: (1) Não estão livres de erros; (2) Não é possível garantir que os cenários obtidos venham efetivamente a ocorrer; (3) Não configuram, em nenhuma hipótese, promessa ou garantia de retorno esperado nem de exposição máxima de perda; e (4) Não devem ser utilizadas para embasar nenhum procedimento administrativo perante órgãos fiscalizadores ou reguladores. Este conteúdo é informativo e não constitui nem deve ser interpretado como oferta ou solicitação de compra ou venda de valores mobiliários, instrumento financeiro ou de participação em qualquer estratégia de negócios específica, qualquer que seja a jurisdição. Algumas das informações aqui contidas foram obtidas com base em dados de mercado e de fontes públicas consideradas confiáveis. A Valora não declara ou garante, de forma expressa ou implícita, a integridade, confiabilidade ou exatidão de tais informações e se exime de qualquer responsabilidade por quaisquer prejuízos, diretos ou indiretos, que venham a decorrer da utilização desse material e de seu conteúdo. Esse material não pode ser reproduzido ou redistribuído para qualquer pessoa, no todo ou em parte, qualquer que seja o propósito, sem o prévio consentimento por escrito da Valora. O Objetivo do Fundo não representa nem deve ser considerado, a qualquer momento, e sob qualquer hipótese, como promessa, garantia ou sugestão de rentabilidade ao investidor. Quaisquer outras informações ou esclarecimentos sobre o Fundo poderão ser obtidos com o Administrador e o Gestor, através do e-mail: [valorainvest@valorainvest.com.br](mailto:valorainvest@valorainvest.com.br).



Gestor  
VALORA GESTÃO DE INVESTIMENTOS LTDA  
CNPJ: 07.559.989/0001-17  
Av. Pres. Juscelino Kubitschek, 1830, Torre 2, Conj.32  
Itaim Bibi | São Paulo-SP | CEP: 04543-900  
Tel: +55 (11) 3016 0900 |  
[www.valorainvest.com.br](http://www.valorainvest.com.br) | [ri@valorainvest.com.br](mailto:ri@valorainvest.com.br)

Administrador  
BTG PACTUAL SERVIÇOS FINANCEIROS S.A. DTVM  
CNPJ: 59.281.253/0001-23  
Praia de Botafogo, nº 501, 5º andar (parte)  
Botafogo | Rio de Janeiro - RJ | CEP 22250-040  
Tel: +55 (11) 3383 2513 |  
[www.btgpactual.com](http://www.btgpactual.com) | [ri.fundolistados@btgpactual.com](mailto:ri.fundolistados@btgpactual.com)

