

VALORA

INVESTIMENTOS

Carta Mensal - maio de 2026

Estratégias - Crédito Privado

Fundo	CNPJ	Início	Administrador	Taxa de Administração	Taxa de Performance	Aplicação Inicial	Movimentação Mínima	Aplicação	Resgate (Cotização)	Resgate (Liquidação)	Categoria Anbima	Público Alvo
Absolute	10.326.625/0001-00	janeiro de 2009	BNY Mellon	0,5% a.a.	20% do que exceder CDI	R\$ 1.000	R\$ 1.000	D+0	D+14 dias corridos	D+1 da cotização	Renda Fixa - Duração Livre - Crédito Livre	Investidor Geral
Arka	45.295.157/0001-20	março de 2022	BTG Pactual	1,3% a.a.	20% sobre o que exceder 100% do CDI	R\$ 1.000	R\$ 1.000	D+0	D+179 dias corridos	D+1 (Úteis) da cotização	Multimercado Livre	Investidor Profissional
BP Prev	49.627.172/0001-89	maio de 2023	BTG Pactual	1,1% a.a. (FIC+FIRF)	Não há	R\$ 1.000	R\$ 100	D+0	D+4 dias úteis	D+2 (Úteis) da cotização	Previdência Renda Fixa	Investidor Geral
Guardian I	11.701.985/0001-07	maio de 2010	BNY Mellon	0,5% a.a.	20% sobre o que exceder 100% do CDI	R\$ 1.000	R\$ 1.000	D+0	D+90 dias corridos	D+1 da cotização	Multimercado Dinâmico	Investidor Qualificado
Guardian II	23.729.525/0001-68	julho de 2016	BNY Mellon	0,80% a.a.	20% sobre o que exceder 100% do CDI	R\$ 1.000	R\$ 1.000	D+0	D+90 dias corridos	D+1 da cotização	Multimercado Dinâmico	Investidor Qualificado
Guardian XP	25.213.355/0001-90	outubro de 2016	BNY Mellon	1,0% a.a.	20% sobre o que exceder 100% do CDI	R\$ 1.000	R\$ 1.000	D+0	D+75 dias corridos	D+1 da cotização	Multimercado Dinâmico	Investidor Qualificado
Horizon	17.313.316/0001-36	maio de 2017	BTG Pactual	1,15% a.a.	20% sobre o que exceder 100% do CDI	R\$ 1.000	R\$ 0	D+0	D+179 dias corridos	D+1 da cotização	Multimercado Livre	Investidor Qualificado
Icatu	41.163.524/0001-80	julho de 2021	BTG Pactual	1,1% a.a. (FIC+FIRF)	Não há	R\$ 1.000	R\$ 100	D+0	D+4 dias úteis	D+2 (Úteis) da cotização	Previdência Renda Fixa	Investidor Geral
Itaú FIE	63.418.374/0001-41	dezembro de 2025	INTRAG DTVM LTDA.	Sem taxa de administração	20% sobre o que exceder 100% do CDI	R\$ 1.000	R\$ 1.000	D+0	D+4	D+6	RF - Duração Livre - Crédito Livre	Investidor Qualificado
Opportuna XP	65.134.078/0001-44	abril de 2026	BNY Mellon	Fixa R\$1.965,50 mensal	20% do que exceder CDI	R\$ 100	R\$ 100	D+0	D+177	D+179	Previdência Multimercado Livre	Investidor Profissional
Valora CDI	60.228.650/0001-10	abril de 2025	BNY Mellon	R\$ 2.500	Não há	R\$ 100	R\$ 100	D+0	D+30	D+32	Renda Fixa Duração Livre Grau de Invest.	Investidor Geral
Vanguard	59.657.690/0001-07	março de 2025	BTG Pactual	1.00%		R\$ 100	R\$ 100	D+0	D+43	D+45	Direitos creditórios	Investidor Geral
XP Seg	40.781.137/0001-45	outubro de 2021	XP Investimentos	0,8% a.a. (FIC+FIRF)	20% sobre o que exceder 100% do CDI + 0,4% a.a.	R\$ 500	R\$ 100	D+0	D+21 dias úteis	D+1 (Úteis) da cotização	Previdência Renda Fixa	Investidor Qualificado
Zurich	31.340.900/0001-01	março de 2019	BTG Pactual	0,66% a.a.	20% do que exceder 100% CDI.	R\$ 1.000	R\$ 0	D+0	D+4 dias corridos	D+2 (Úteis) da cotização	Previdência - Renda Fixa Duração Alta - Crédito Livre	Investidor Geral


Este material de divulgação emitido pela Valora Renda Fixa Ltda., é um mero informativo e não deve ser considerado uma oferta de compra de cotas do fundo. É recomendada a leitura cuidadosa do proposto regulamento do fundo de investimento pelo investido ao aplicar seus recursos. A rentabilidade obtida no passado não representa garantia de rentabilidade futura. A rentabilidade divulgada não é líquida de impostos. Fundos de Investimento não contam com a garantia do Administrador do Fundo, do Gestor da Carteira, de qualquer mecanismo de seguro, ou ainda, do Fundo Garantidor de Créditos - FGC. Os fundos de Crédito Privado estão sujeitos a risco de perda substancial de seu patrimônio líquido em caso de eventos que acarretem o não pagamento dos ativos integrantes de sua carteira, inclusive por força de intervenção, liquidação, regime de administração temporária, falência, recuperação judicial ou extrajudicial dos emissores responsáveis pelos ativos do fundo. A Valora Renda Fixa Ltda. Informa que garante a veracidade de tais informações e afirma que estas estão devidamente atualizadas até a data de fechamento presente neste documento.



Rentabilidade

Fundo	Início Fundo		Mês	3 Meses	Ano	12 Meses	24 Meses	Início
Absolute	janeiro de 2009	Fundo	1,30%	2,82%	4,86%	13,30%	27,99%	457,61%
		%CDI	121,3%	82,7%	85,8%	90,2%	99,0%	112,3%
Arka	março de 2022	Fundo	0,80%	3,53%	4,98%	16,45%	33,90%	88,84%
		%CDI	74,8%	103,3%	88,0%	111,5%	119,9%	131,9%
BP Prev	maio de 2023	Fundo	1,08%	2,35%	4,65%	12,56%	26,40%	45,24%
		%CDI	100,9%	68,9%	82,1%	85,1%	93,3%	102,2%
Guardian I	maio de 2010	Fundo	1,12%	3,54%	6,01%	16,23%	32,27%	514,83%
		%CDI	103,9%	103,8%	106,1%	110,0%	114,1%	147,2%
Guardian II	julho de 2016	Fundo	1,07%	3,45%	5,88%	15,97%	31,67%	183,30%
		%CDI	100,1%	101,1%	103,9%	108,2%	112,0%	129,4%
Guardian XP	outubro de 2016	Fundo	1,08%	3,44%	5,86%	15,85%	31,35%	167,99%
		%CDI	100,2%	100,7%	103,5%	107,4%	110,8%	125,8%
Horizon	maio de 2017	Fundo	1,36%	3,97%	6,20%	15,36%	30,82%	165,48%
		%CDI	126,2%	116,3%	109,5%	104,1%	109,0%	141,4%
Icatu	julho de 2021	Fundo	1,08%	2,33%	4,61%	12,54%	26,39%	75,47%
		%CDI	100,2%	68,3%	81,5%	85,0%	93,3%	100,4%
Itaú FIE	dezembro de 2025	Fundo	1,22%	3,55%	6,14%	6,51%	6,51%	6,51%
		%CDI	113,8%	103,9%	108,4%	44,2%	23,0%	108,4%
Opportuna XP	abril de 2026	Fundo	1,33%	2,26%	2,26%	2,26%	2,26%	2,26%
		%CDI	124,2%	66,2%	115,6%	15,3%	8,0%	115,6%
Valora CDI	abril de 2025	Fundo	0,66%	-1,96%	0,79%	9,05%	10,45%	10,45%
		%CDI	61,4%	-57,3%	14,0%	61,4%	36,9%	64,8%
Vanguard	março de 2025	Fundo	1,16%	3,70%	6,13%	16,16%	20,06%	20,06%
		%CDI	107,8%	108,4%	108,4%	109,5%	70,9%	110,3%
XP Seg	outubro de 2021	Fundo	1,39%	2,51%	4,57%	12,57%	26,63%	74,87%
		%CDI	129,8%	73,6%	80,7%	85,2%	94,1%	102,5%
Zurich	março de 2019	Fundo	1,16%	1,91%	4,05%	12,47%	26,39%	92,77%
		%CDI	108,1%	55,8%	71,5%	84,5%	93,3%	102,3%

Este material de divulgação emitido pela Valora Renda Fixa Ltda., é um mero informativo e não deve ser considerado uma oferta de compra de cotas do fundo. É recomendada a leitura cuidadosa do proposto regulamento do fundo de investimento pelo investido ao aplicar seus recursos. A rentabilidade obtida no passado não representa garantia de rentabilidade futura. A rentabilidade divulgada não é líquida de impostos. Fundos de Investimento não contam com a garantia do Administrador do Fundo, do Gestor da Carteira, de qualquer mecanismo de seguro, ou ainda, do Fundo Garantidor de Créditos - FGC. Os fundos de Crédito Privado estão sujeitos a risco de perda substancial de seu patrimônio líquido em caso de eventos que acarretem o não pagamento dos ativos integrantes de sua carteira, inclusive por força de intervenção, liquidação, regime de administração temporária, falência, recuperação judicial ou extrajudicial dos emissores responsáveis pelos ativos do fundo. A Valora Renda Fixa Ltda. informa que garante a veracidade de tais informações e afirma que estas estão devidamente atualizadas até a data de fechamento presente neste documento.



Objetivo do Fundo

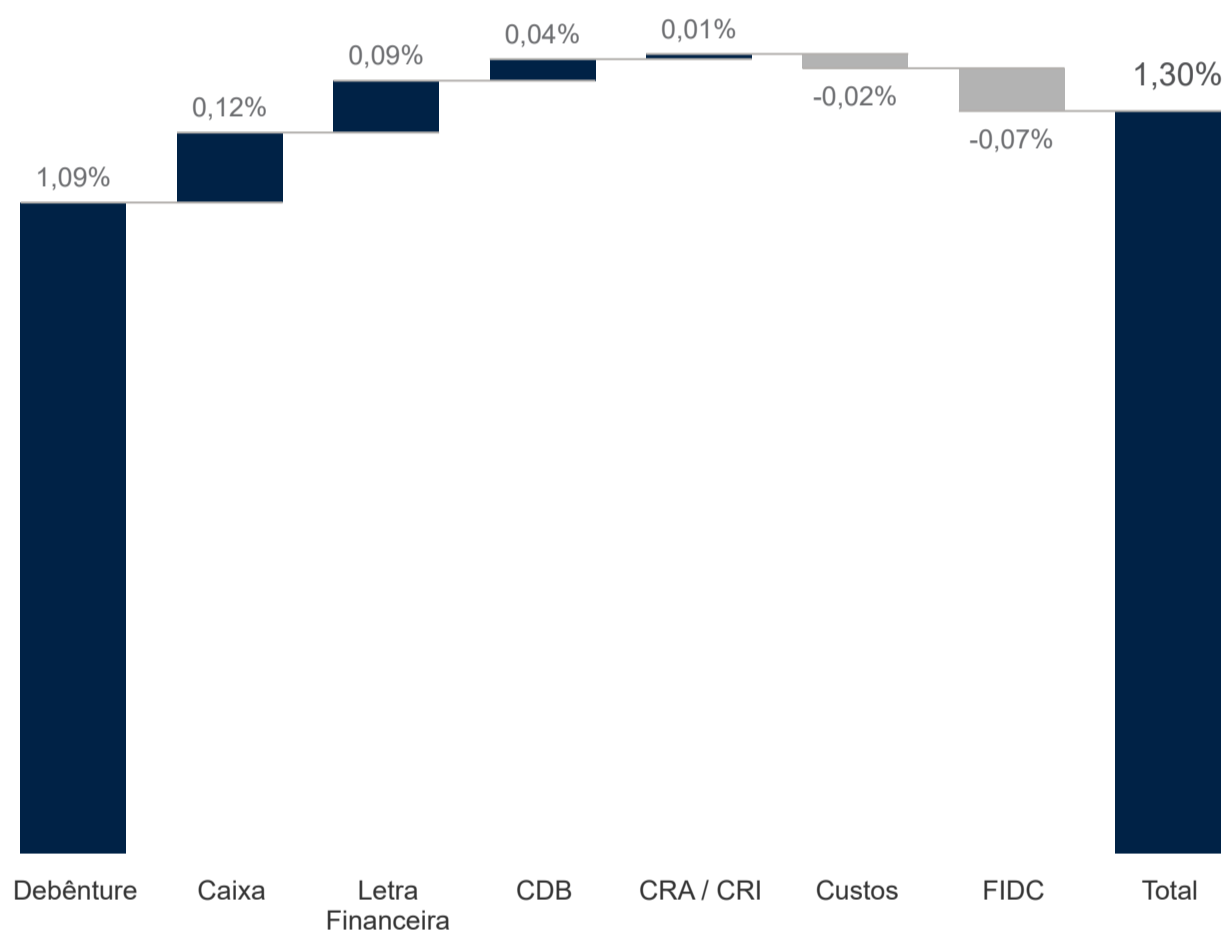
O Fundo possui como objetivo proporcionar uma rentabilidade superior ao desempenho do CDI, por meio de operações no mercado de Crédito Privado, mantendo um perfil de gestão ativo. O Valora Absolute é um fundo pulverizado *high grade*, que busca sintetizar as melhores oportunidades de investimento dentre as mais variadas classes de produtos de crédito privado, com o foco especial em papéis de maior liquidez e produtos estruturados.

Rentabilidade

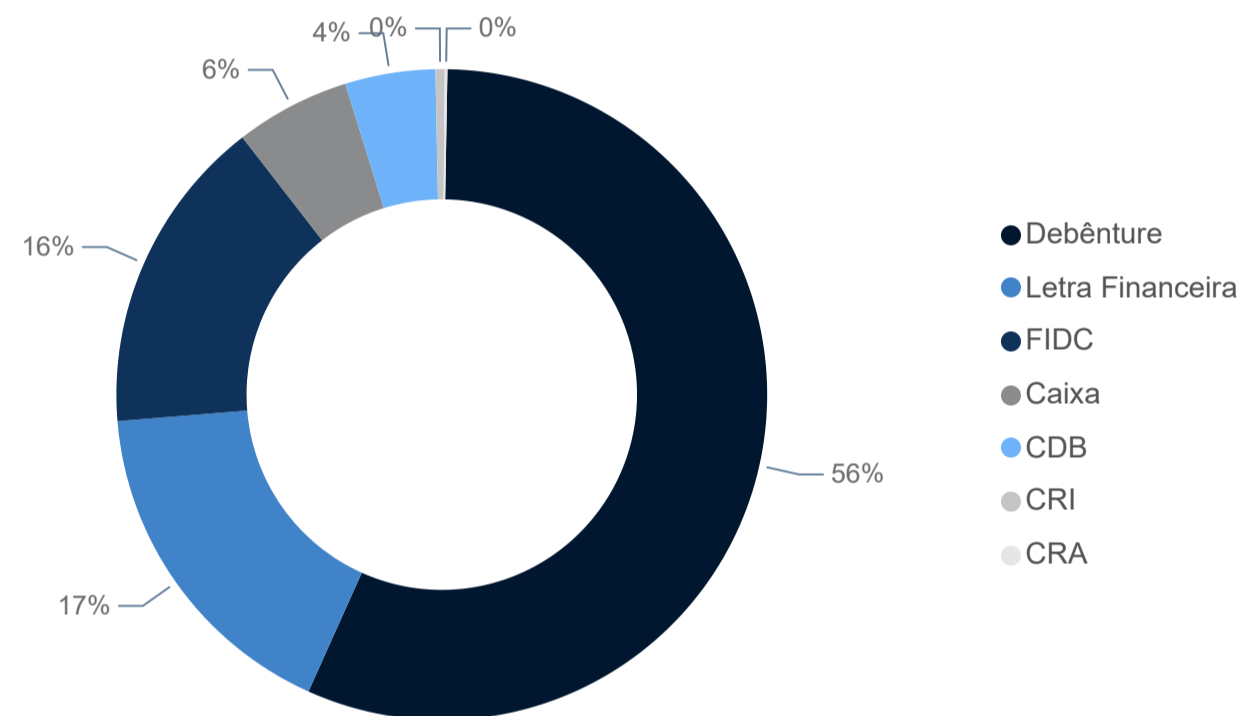
Fundo	Início Fundo	Mês	3 Meses	Ano	12 Meses	24 Meses	Início	
Valora Absolute FIRF CP LP	janeiro de 2009	Fundo	1,30%	2,82%	4,86%	13,30%	27,99%	457,61%
		%CDI	121,3%	82,7%	85,8%	90,2%	99,0%	112,3%

Carteira e Performance

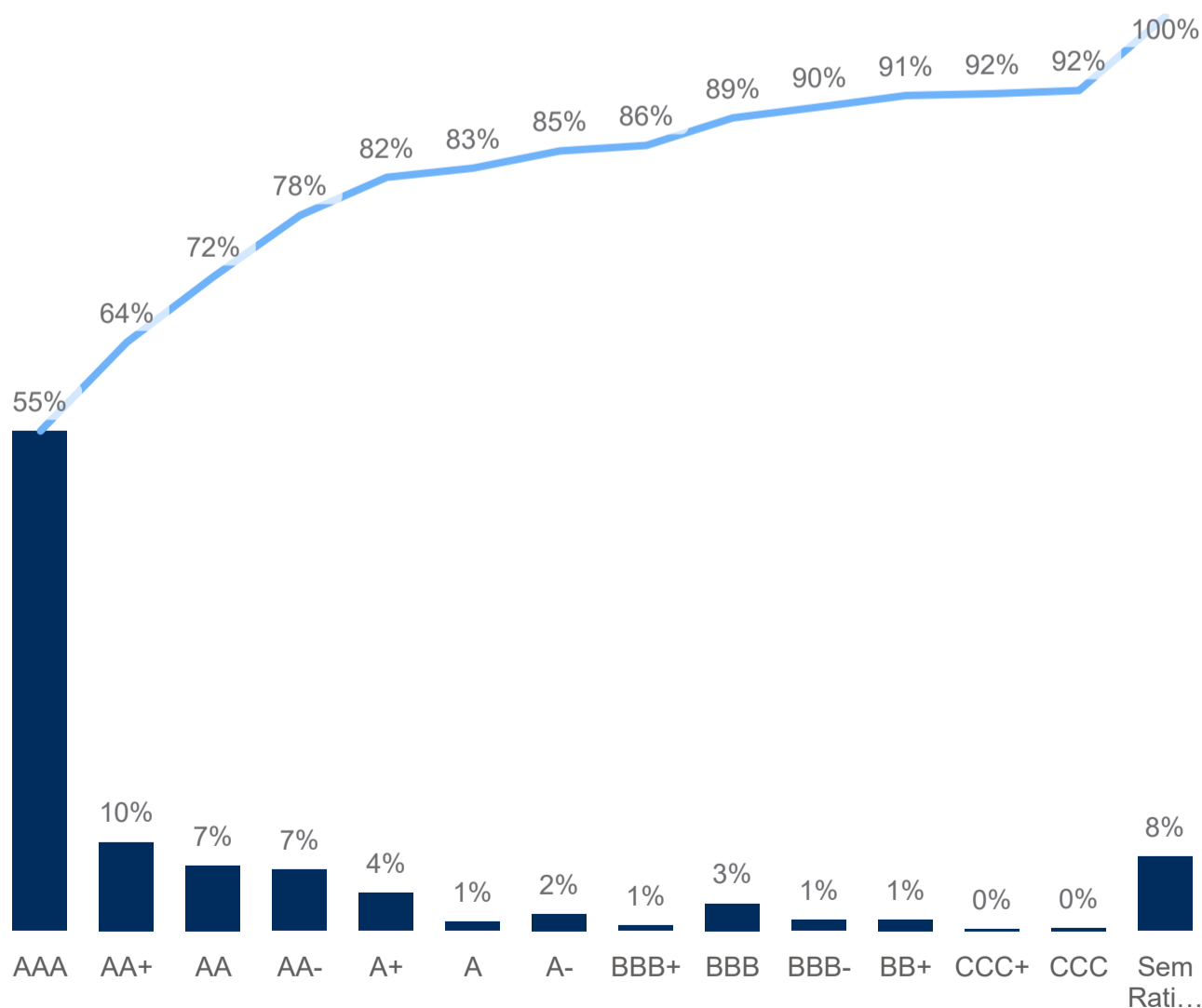
Contribution por Classe



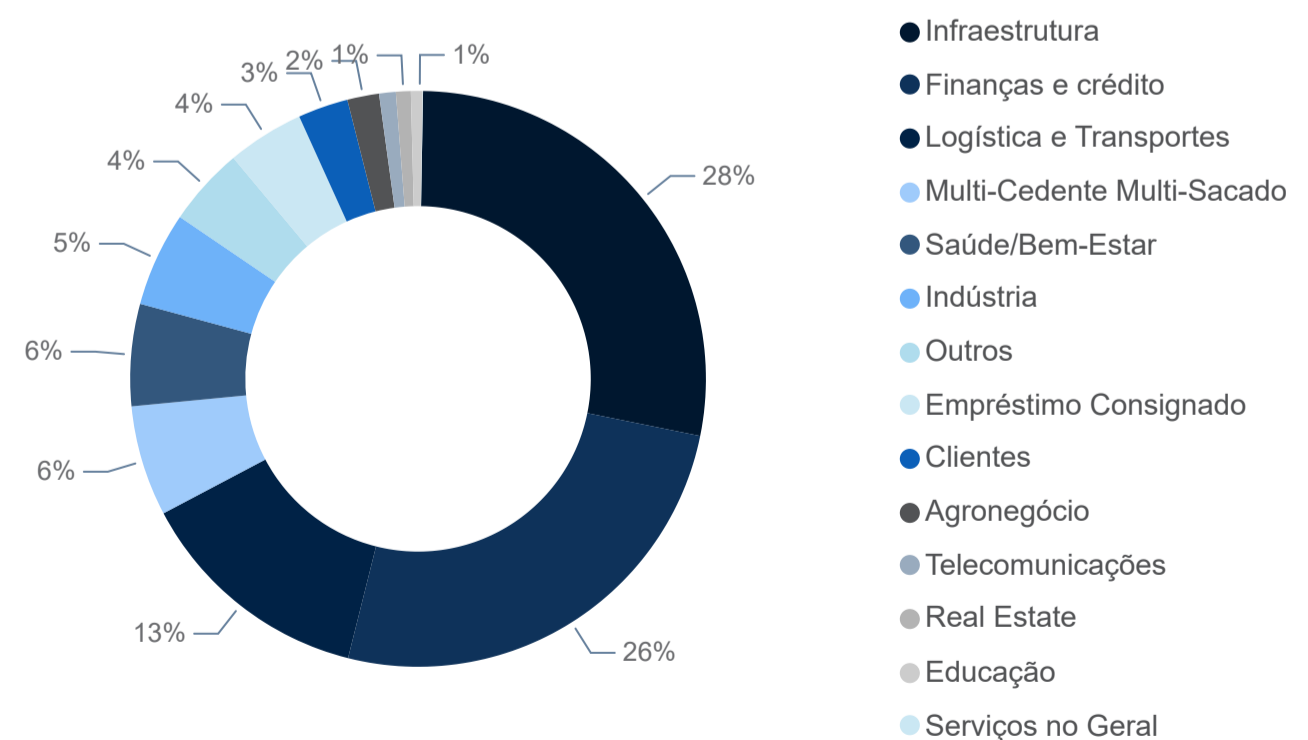
Composição da Carteira



Distribuição por Rating (Debêntures)



Distribuição por Setor



Este material de divulgação emitido pela Valora Renda Fixa Ltda., é um mero informativo e não deve ser considerado uma oferta de compra de cotas do fundo. É recomendada a leitura cuidadosa do proposto regulamento do fundo de investimento pelo investido ao aplicar seus recursos. A rentabilidade obtida no passado não representa garantia de rentabilidade futura. A rentabilidade divulgada não é líquida de impostos. Fundos de Investimento não contam com a garantia do Administrador do Fundo, do Gestor da Carteira, de qualquer mecanismo de seguro, ou ainda, do Fundo Garantidor de Créditos - FGC. Os fundos de Crédito Privado estão sujeitos a risco de perda substancial de seu patrimônio líquido em caso de eventos que acarretem o não pagamento dos ativos integrantes de sua carteira, inclusive por força de intervenção, liquidação, regime de administração temporária, falência, recuperação judicial ou extrajudicial dos emissores responsáveis pelos ativos do fundo. A Valora Renda Fixa Ltda. informa que garante a veracidade de tais informações e afirma que estas estão devidamente atualizadas até a data de fechamento presente neste documento.



GUARDIAN ADVISORY, GUARDIAN I e GUARDIAN II

25.213.355/0001-90, 11.701.985/0001-07 e 23.729.525/0001-68

Objetivo do Fundo

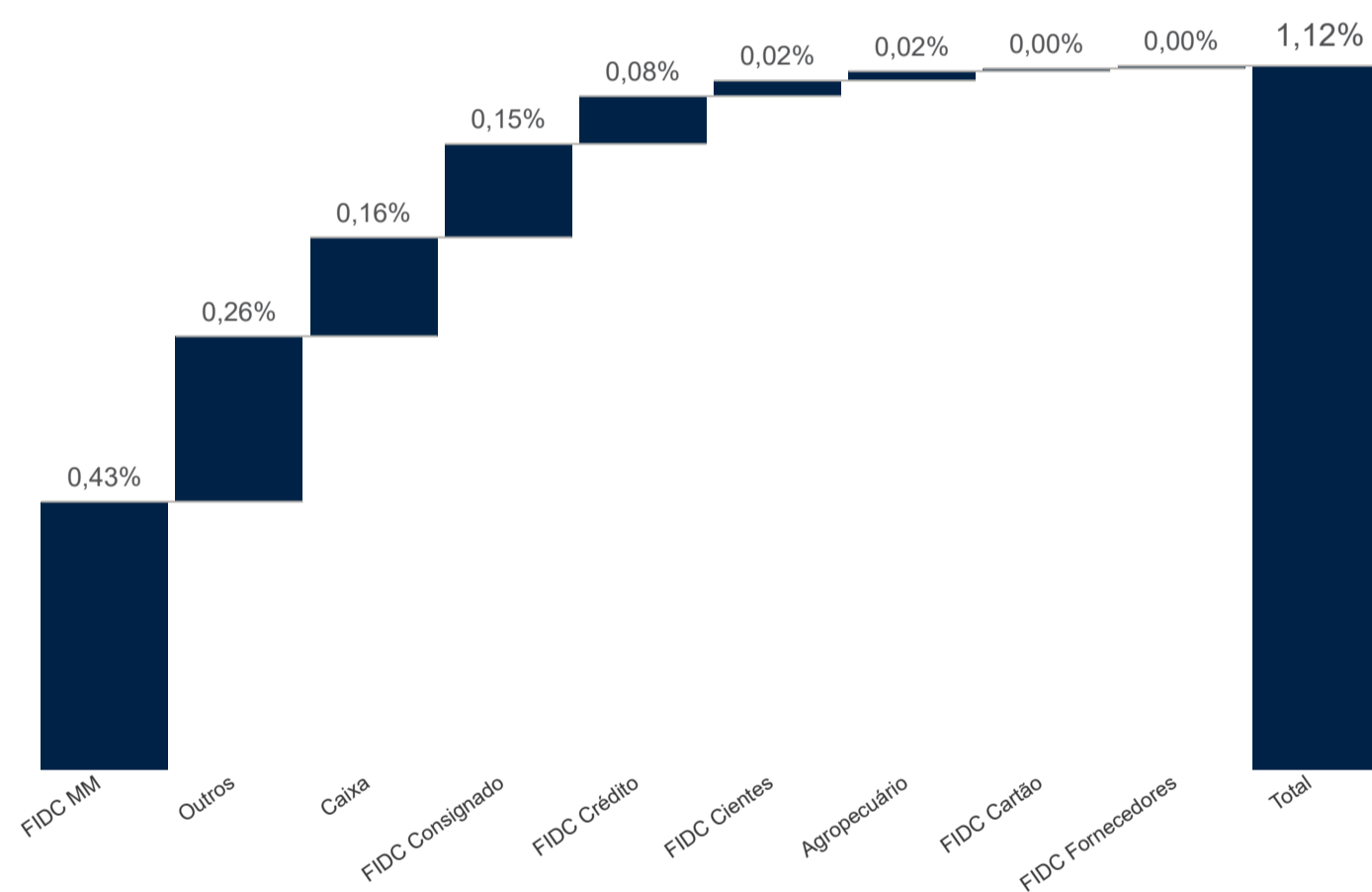
O FUNDO possui como objetivo superar o CDI com baixa volatilidade através de gestão ativa, combinando estratégias de diferentes segmentos de renda fixa crédito privado como títulos de dívida corporativa, imobiliária e securitizados.

Rentabilidade

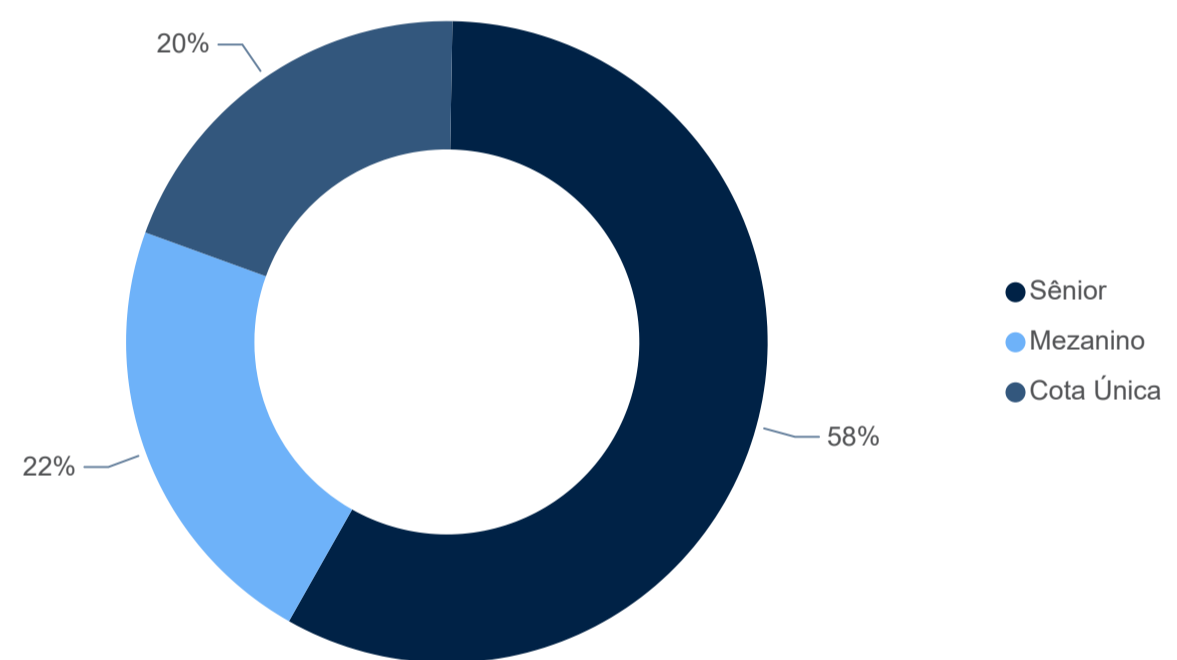
Fundo	Início Fundo		Mês	3 Meses	Ano	12 Meses	24 Meses	Início
Valora Guardian Advisory FIDC RL	outubro de 2016	Fundo	1,08%	3,44%	5,86%	15,85%	31,35%	167,99%
		%CDI	100,2%	100,7%	103,5%	107,4%	110,8%	125,8%
Valora Guardian FIDC RL	maio de 2010	Fundo	1,12%	3,54%	6,01%	16,23%	32,27%	514,83%
		%CDI	103,9%	103,8%	106,1%	110,0%	114,1%	147,2%
Valora Guardian II FIDC RL	julho de 2016	Fundo	1,07%	3,45%	5,88%	15,97%	31,67%	183,30%
		%CDI	100,1%	101,1%	103,9%	108,2%	112,0%	129,4%

Carteira e Performance

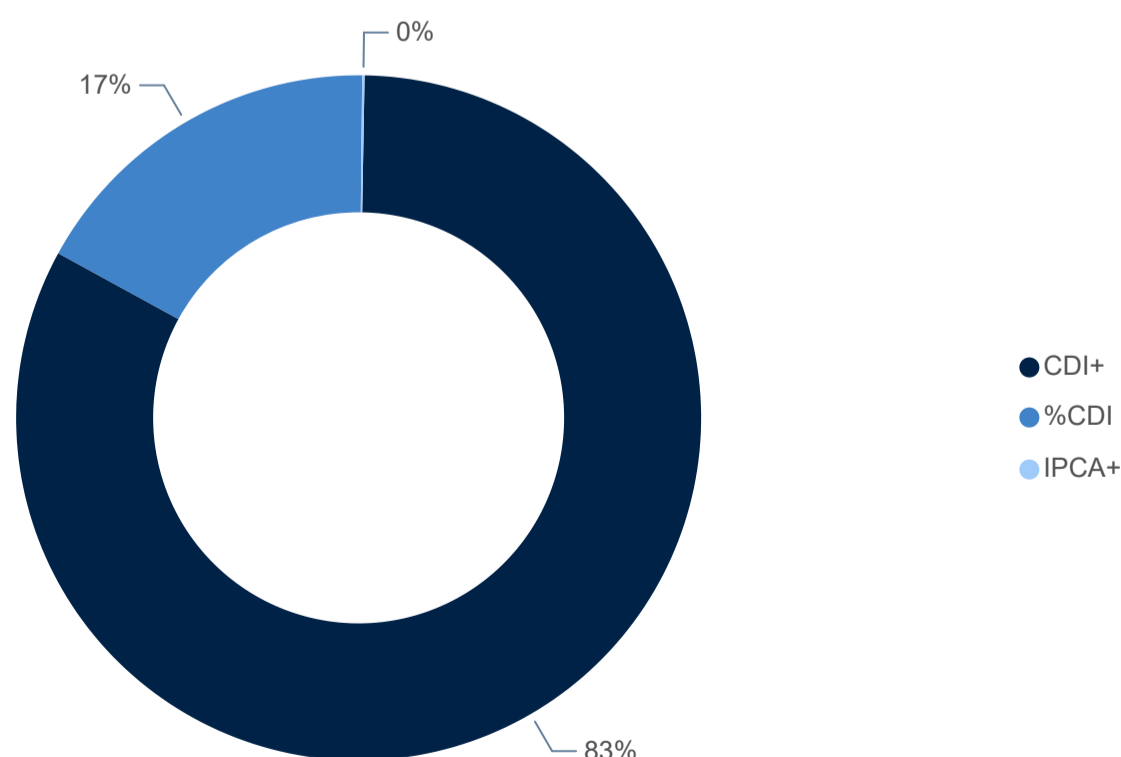
Contribution por Modalidade



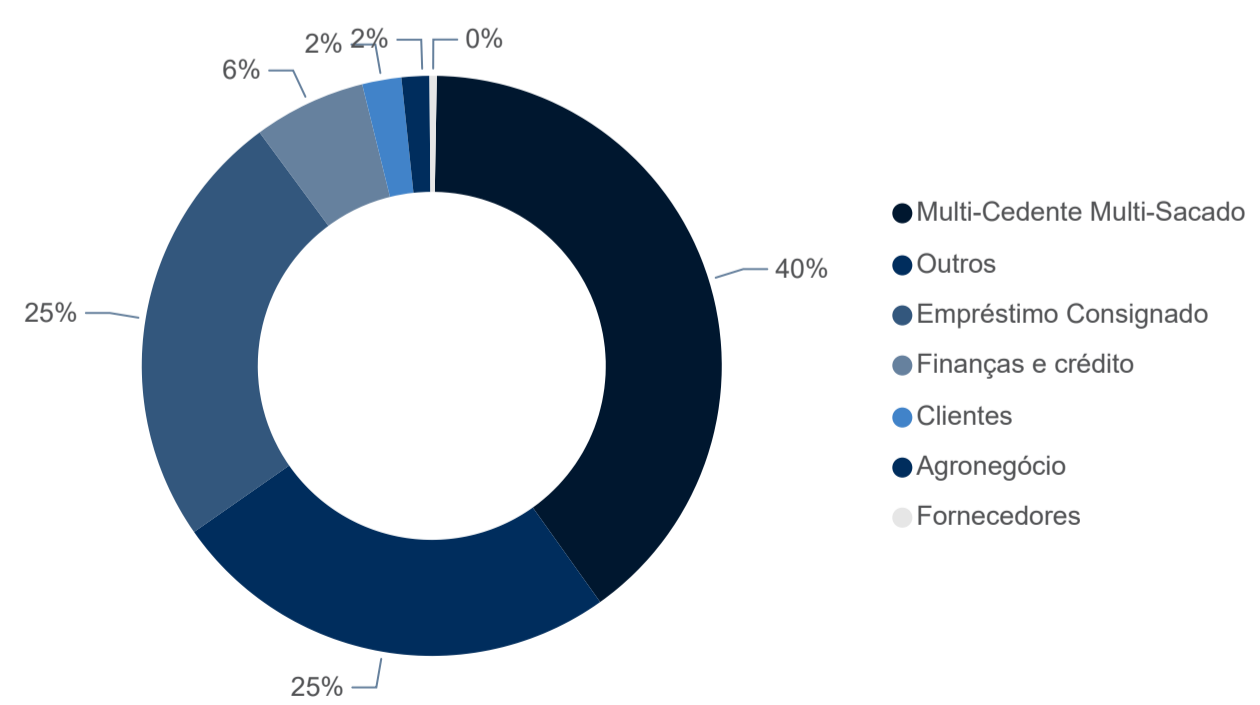
Carteira de FIDCs por Classe de Cota



Exposição por Indexador



Carteira de FIDCs por Modalidade



Este material de divulgação emitido pela Valora Renda Fixa Ltda., é um mero informativo e não deve ser considerado uma oferta de compra de cotas do fundo. É recomendada a leitura cuidadosa do proposto regulamento do fundo de investimento pelo investido ao aplicar seus recursos. A rentabilidade obtida no passado não representa garantia de rentabilidade futura. A rentabilidade divulgada não é líquida de impostos. Fundos de Investimento não contam com a garantia do Administrador do Fundo, do Gestor da Carteira, de qualquer mecanismo de seguro, ou ainda, do Fundo Garantidor de Créditos - FGC. Os fundos de Crédito Privado estão sujeitos ao risco de perda substancial de seu patrimônio líquido em caso de eventos que acarretem o não pagamento dos ativos integrantes de sua carteira, inclusive por força de intervenção, liquidação, regime de administração temporária, falência, recuperação judicial ou extrajudicial dos emissores responsáveis pelos ativos do fundo. A Valora Renda Fixa Ltda. Informa que garante a veracidade de tais informações e afirma que estas estão devidamente atualizadas até a data de fechamento presente neste documento.



Valora Horizon High Yield FIDC

17.313.316/0001-36

Objetivo do Fundo

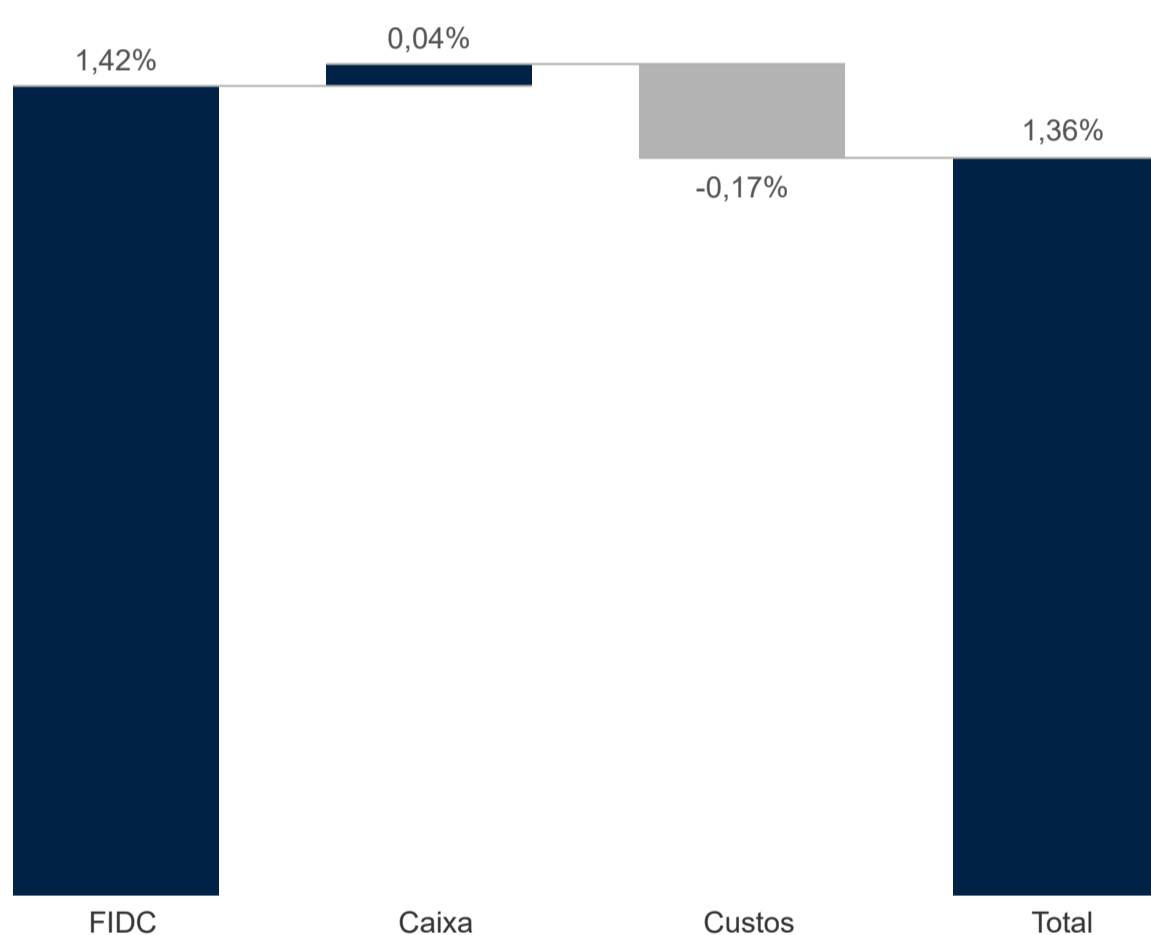
O Fundo possui como objetivo alocar em ativos de crédito privado, com objetivo de superar substancialmente a variação do CDI no médio e longo prazo. O Valora Horizon é um fundo que explora todo o know-how da equipe de crédito privado para um ambiente high yield, utilizando ativos estruturados e altamente colateralizados (FIDCs, CRAs, CRIs e etc.).

Rentabilidade

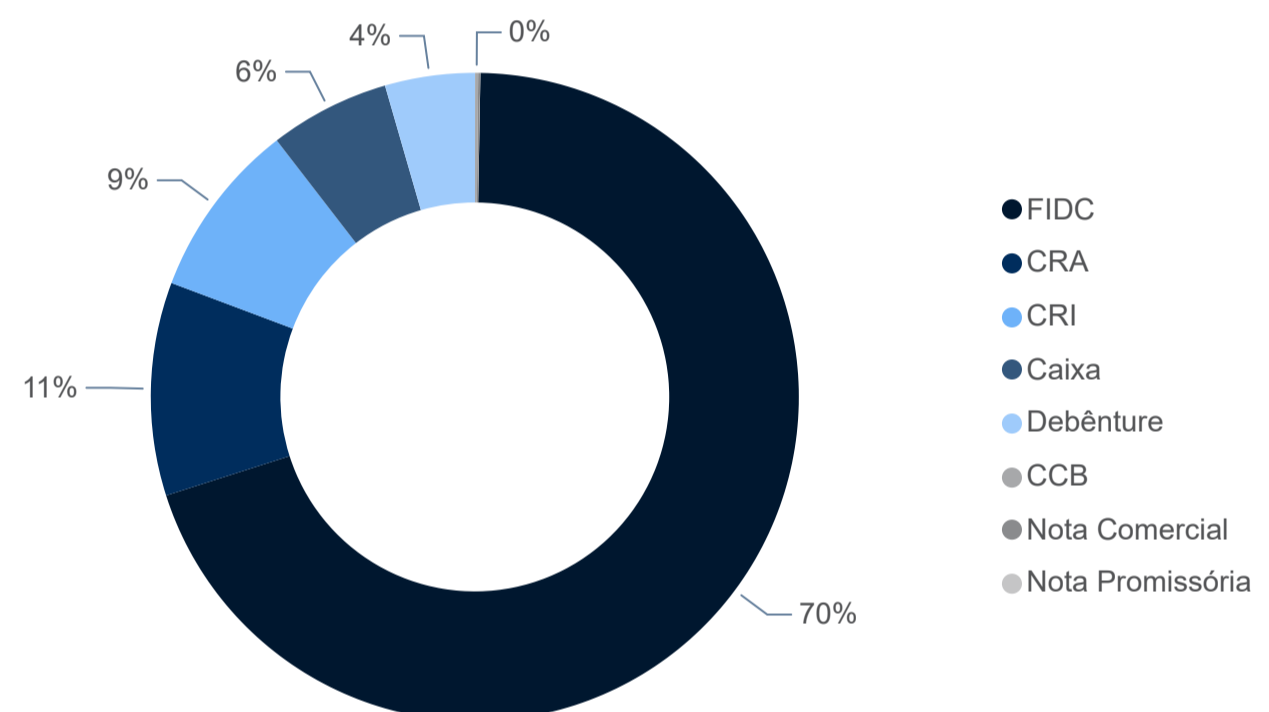
Fundo	Início Fundo	Mês	3 Meses	Ano	12 Meses	24 Meses	Início	
Valora Horizon High Yield FIDC	maio de 2017	Fundo	1,36%	3,97%	6,20%	15,36%	30,82%	165,48%
		%CDI	126,2%	116,3%	109,5%	104,1%	109,0%	141,4%

Carteira e Performance

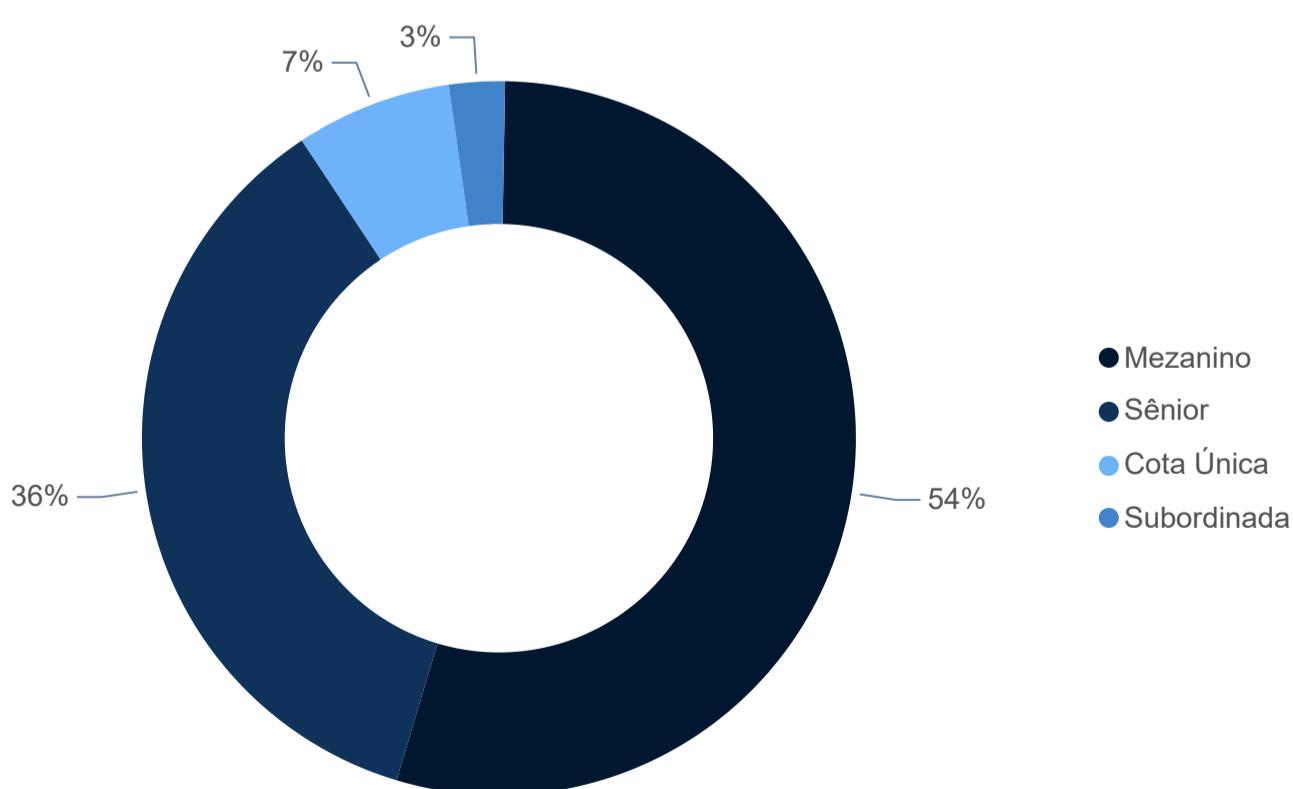
Contribution por Classe



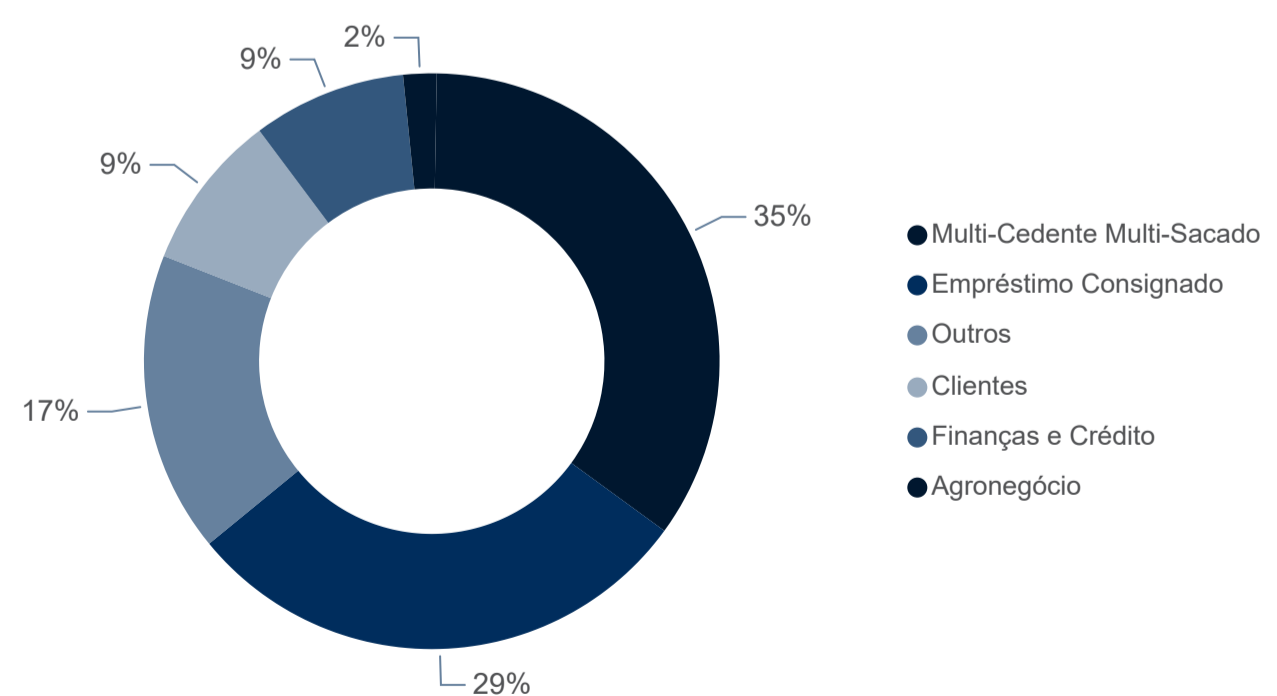
Composição da Carteira



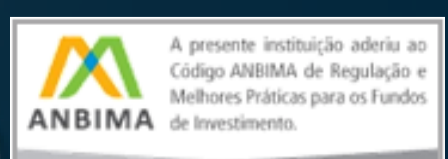
Carteira de FIDCs por Classe de Cota



Carteira de FIDCs por Modalidade



Este material de divulgação emitido pela Valora Renda Fixa Ltda., é um mero informativo e não deve ser considerado uma oferta de compra de cotas do fundo. É recomendada a leitura cuidadosa do proposto regulamento do fundo de investimento pelo investido ao aplicar seus recursos. A rentabilidade obtida no passado não representa garantia de rentabilidade futura. A rentabilidade divulgada não é líquida de impostos. Fundos de Investimento não contam com a garantia do Administrador do Fundo, do Gestor da Carteira, de qualquer mecanismo de seguro, ou ainda, do Fundo Garantidor de Créditos - FGC. Os fundos de Crédito Privado estão sujeitos ao risco de perda substancial de seu patrimônio líquido em caso de eventos que acarretem o não pagamento dos ativos integrantes de sua carteira, inclusive por força de intervenção, liquidação, regime de administração temporária, falência, recuperação judicial ou extrajudicial dos emissores responsáveis pelos ativos do fundo. A Valora Renda Fixa Ltda. informa que garante a veracidade de tais informações e afirma que estas estão devidamente atualizadas até a data de fechamento presente neste documento.



Objetivo do Fundo

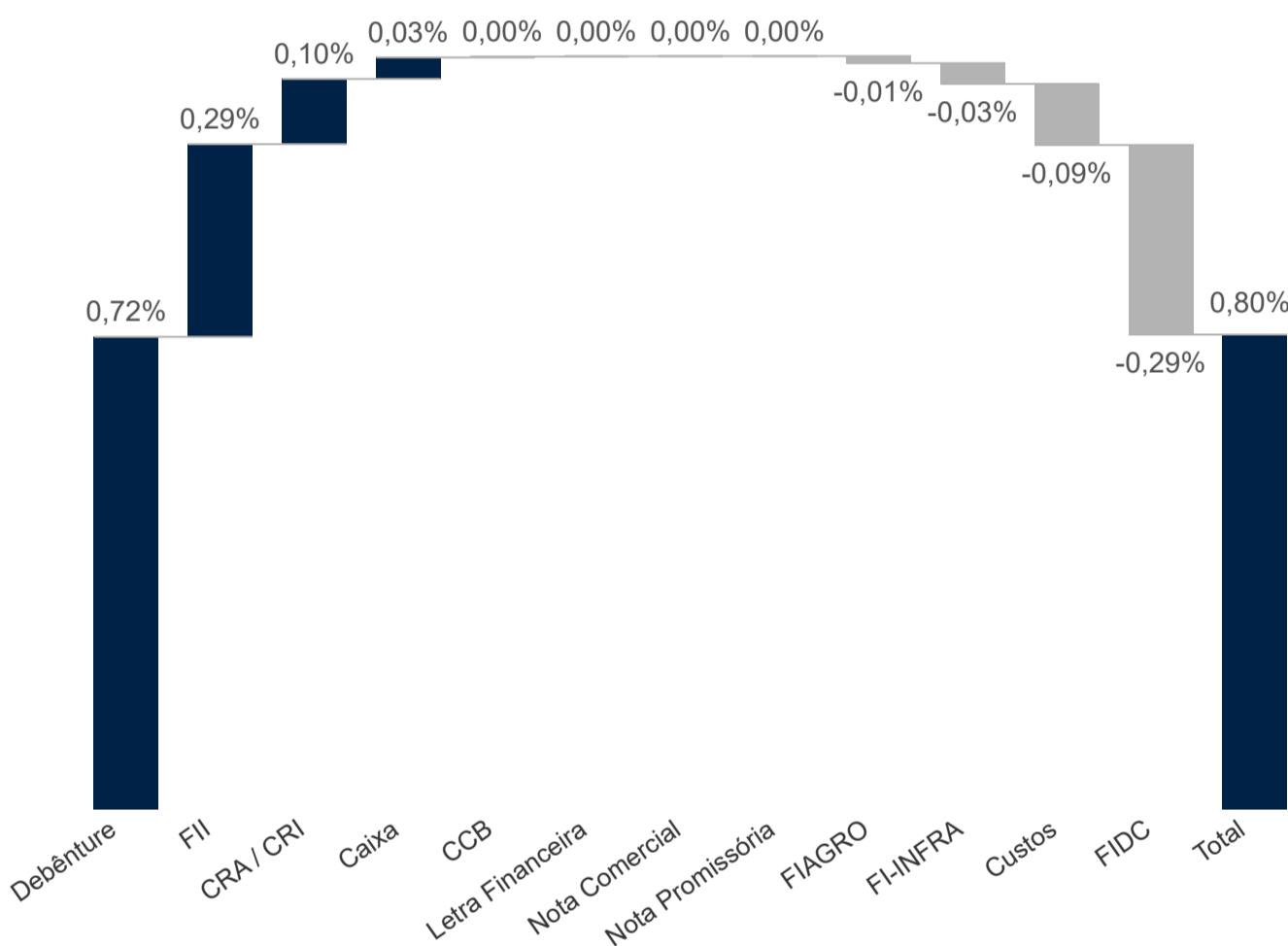
O FUNDO tem como objetivo superar o CDI através de gestão ativa, combinando estratégias de diferentes segmentos de renda fixa crédito privado como títulos de dívida corporativa, imobiliária, securitizados e bonds.

Rentabilidade

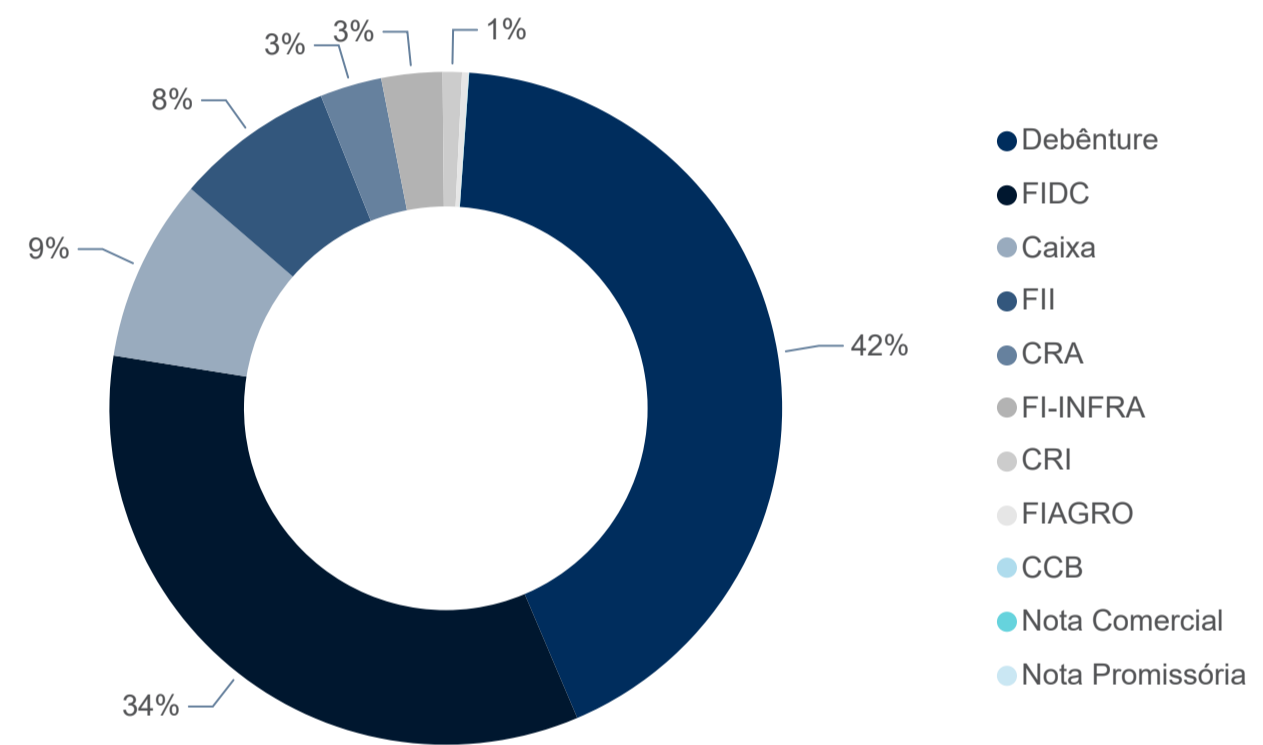
Fundo	Início Fundo	Mês	3 Meses	Ano	12 Meses	24 Meses	Início	
Valora Arka FI Mult CP	março de 2022	Fundo	0,80%	3,53%	4,98%	16,45%	33,90%	88,84%
		%CDI	74,8%	103,3%	88,0%	111,5%	119,9%	131,9%

Carteira e Performance

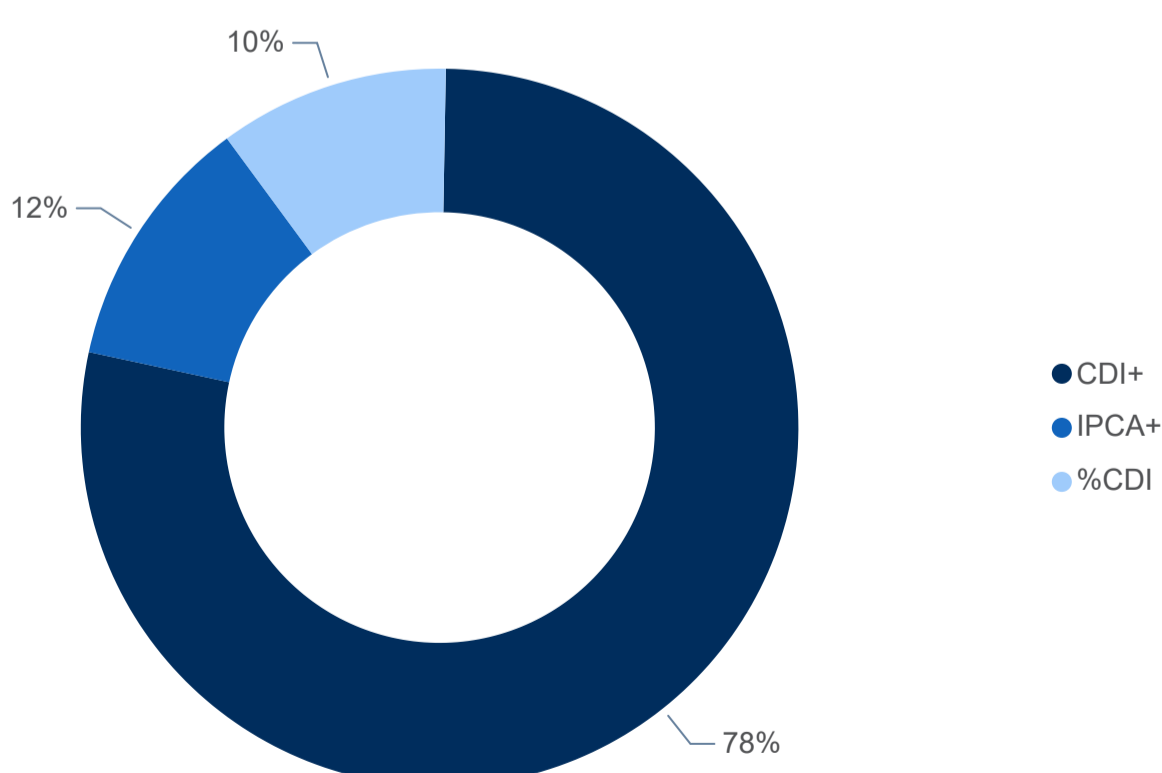
Contribution por Classe



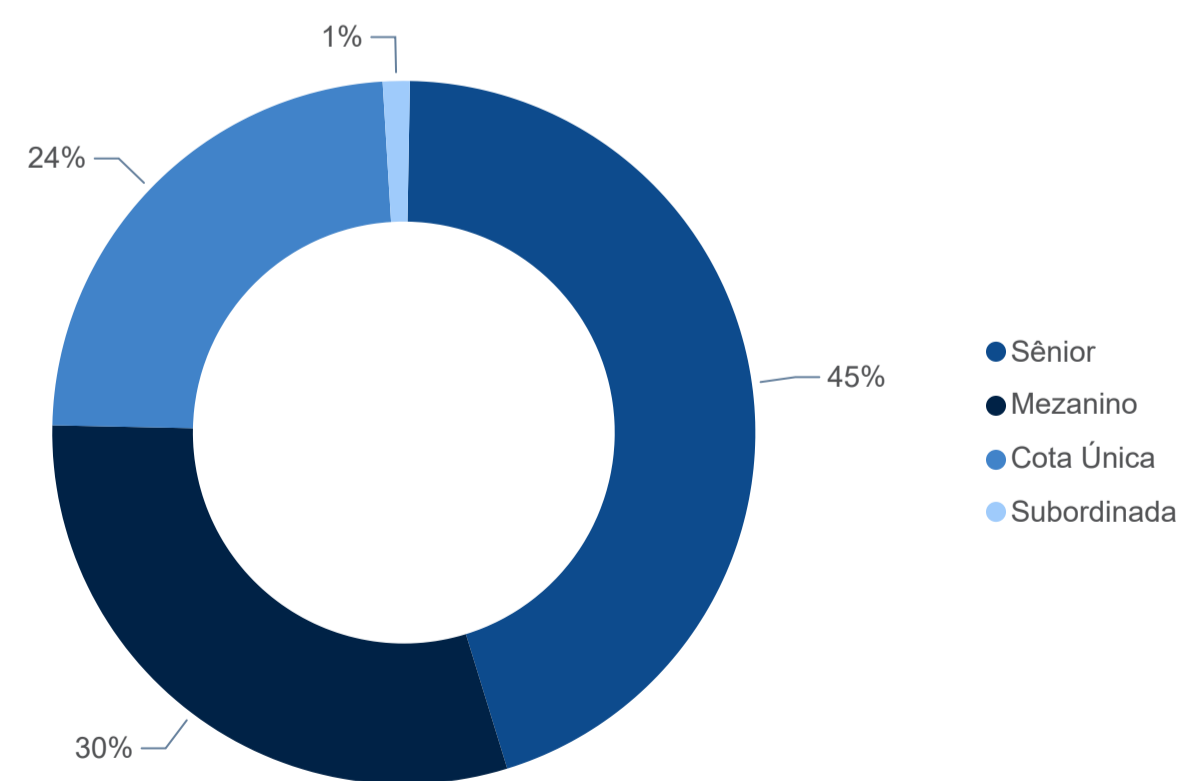
Composição da Carteira



Exposição por Indexador



Carteira de FIDCs por Classe de Cota



Objetivo do Fundo

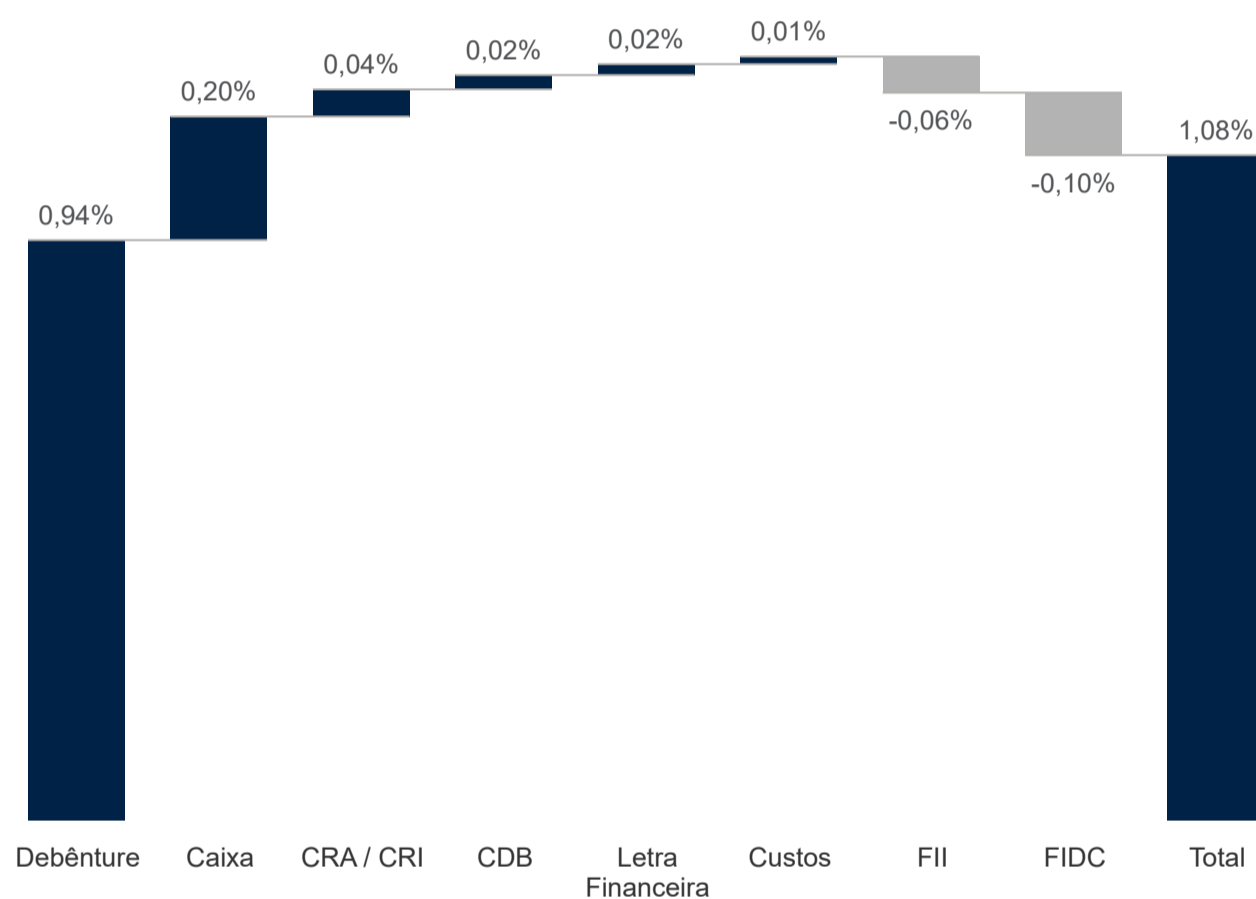
O FUNDO tem como objetivo superar o CDI através de gestão ativa, combinando estratégias de diferentes segmentos de renda fixa crédito privado como títulos de dívida corporativa, imobiliária, securitizados e bonds.

Rentabilidade

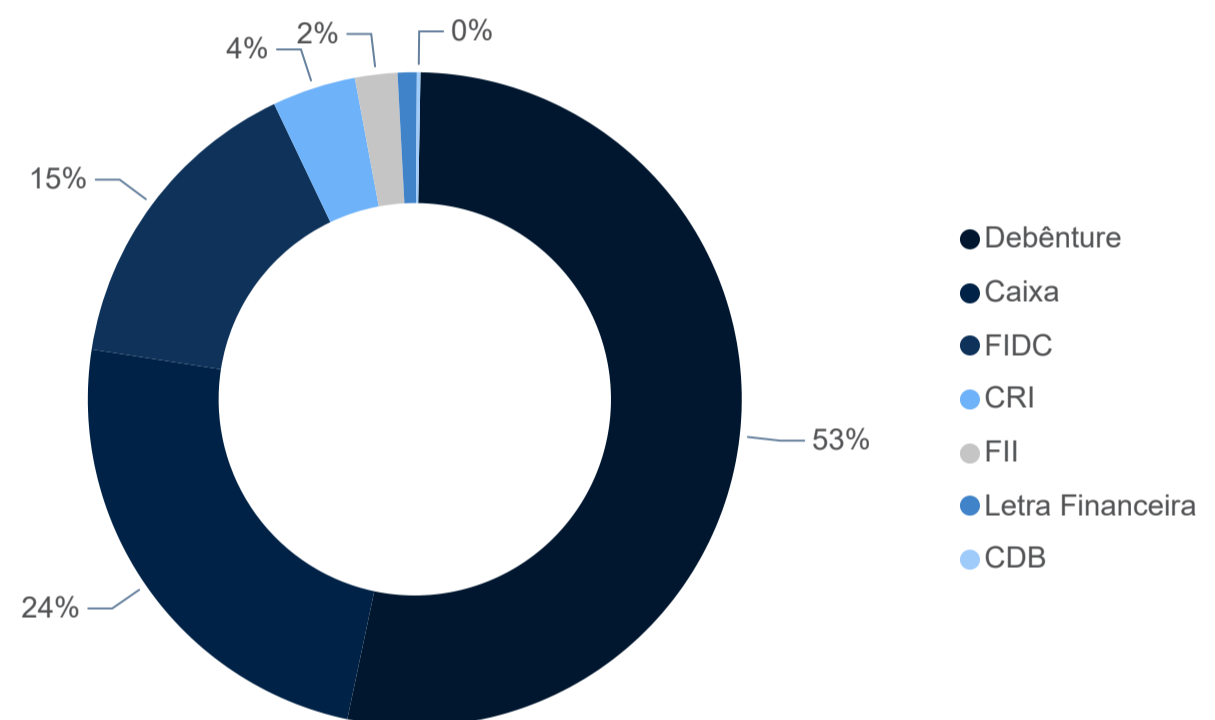
Fundo	Início Fundo	Mês	3 Meses	Ano	12 Meses	24 Meses	Início	
Valora Icatu Prev FIC FI RF CP	julho de 2021	Fundo	1,08%	2,33%	4,61%	12,54%	26,39%	75,47%
		%CDI	100,2%	68,3%	81,5%	85,0%	93,3%	100,4%

Carteira e Performance

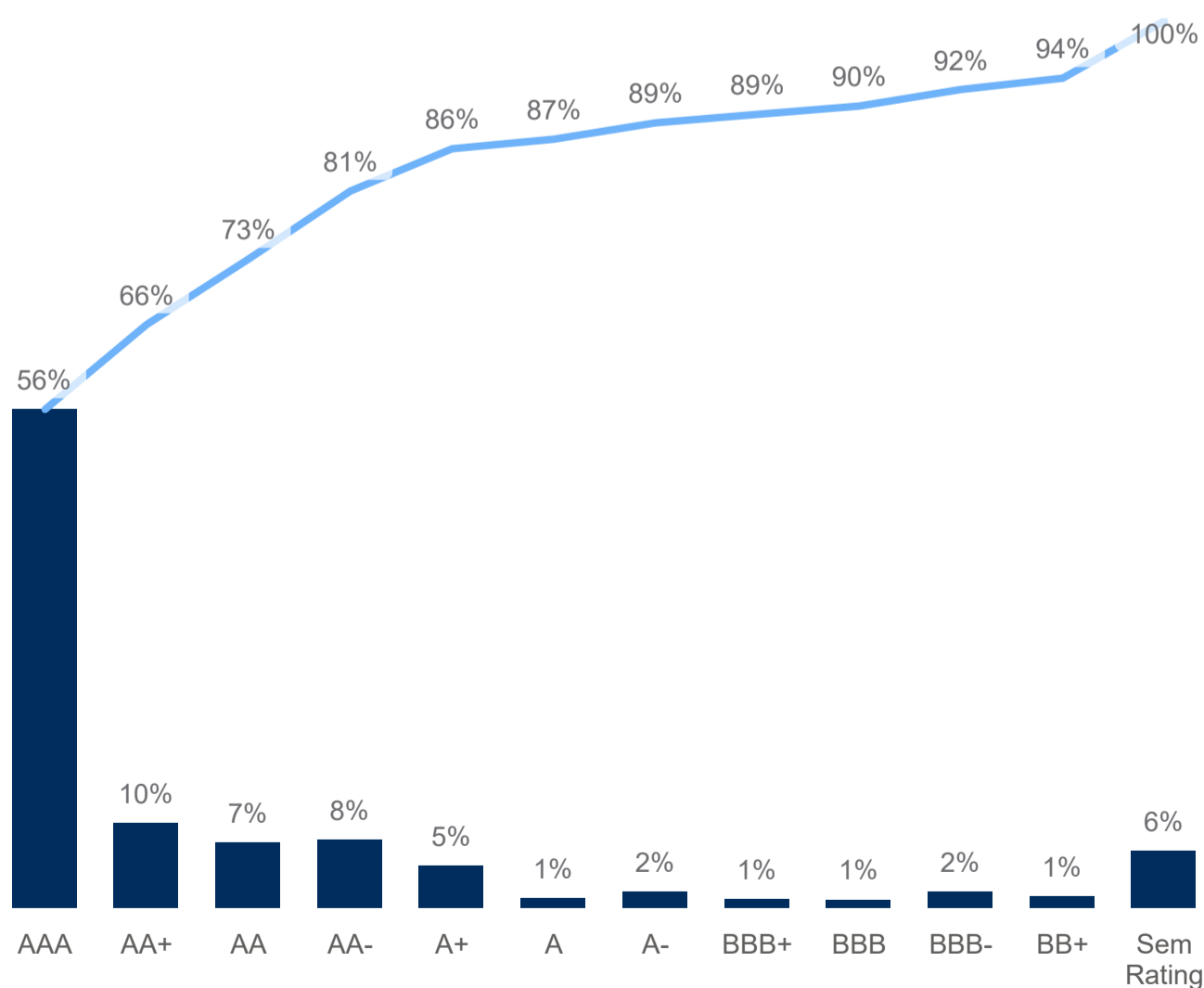
Contribution por Classe



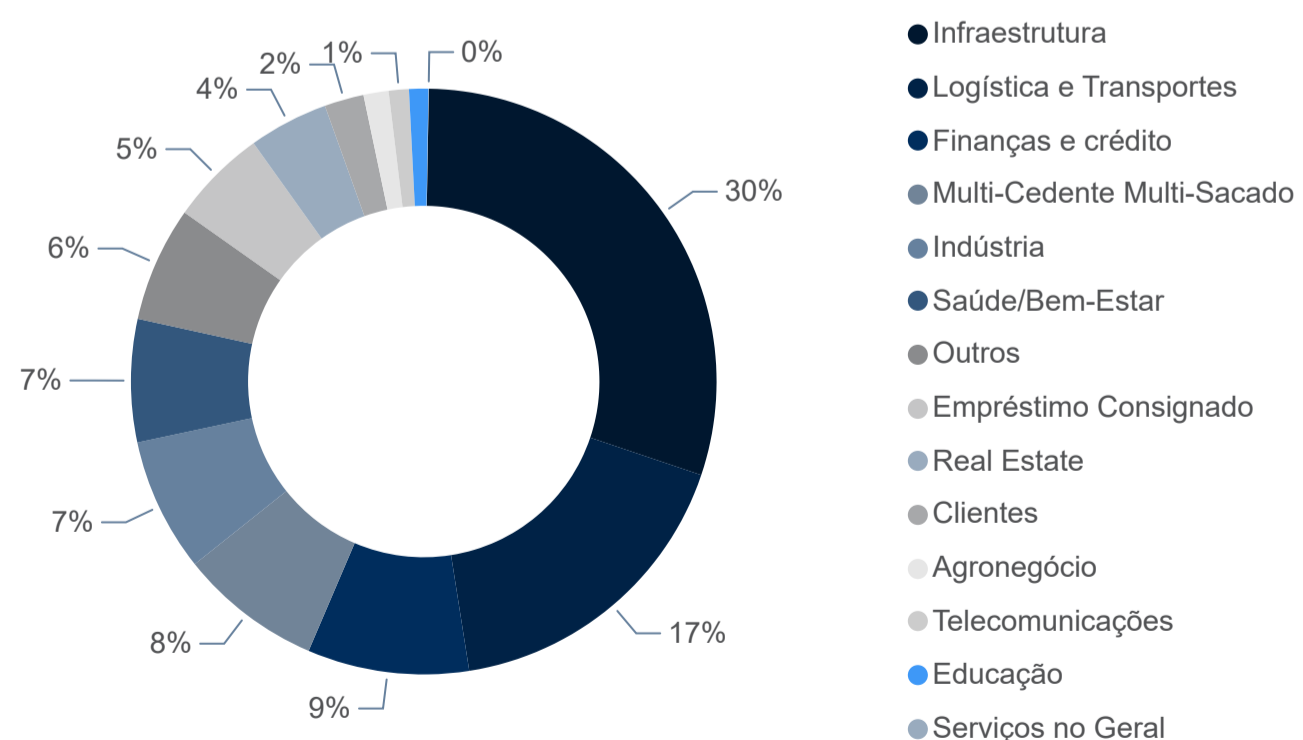
Composição da Carteira



Distribuição por Rating (Debêntures)



Distribuição por Setor



Este material de divulgação emitido pela Valora Renda Fixa Ltda., é um mero informativo e não deve ser considerado uma oferta de compra de cotas do fundo. É recomendada a leitura cuidadosa do proposto regulamento do fundo de investimento pelo investido ao aplicar seus recursos. A rentabilidade obtida no passado não representa garantia de rentabilidade futura. A rentabilidade divulgada não é líquida de impostos. Fundos de Investimento não contam com a garantia do Administrador do Fundo, do Gestor da Carteira, de qualquer mecanismo de seguro, ou ainda, do Fundo Garantidor de Créditos - FGC. Os fundos de Crédito Privado estão sujeitos a risco de perda substancial de seu patrimônio líquido em caso de eventos que acarretem o não pagamento dos ativos integrantes de sua carteira, inclusive por força de intervenção, liquidação, regime de administração temporária, falência, recuperação judicial ou extrajudicial dos emissores responsáveis pelos ativos do fundo. A Valora Renda Fixa Ltda. informa que garante a veracidade de tais informações e afirma que estas estão devidamente atualizadas até a data de fechamento presente neste documento.



Objetivo do Fundo

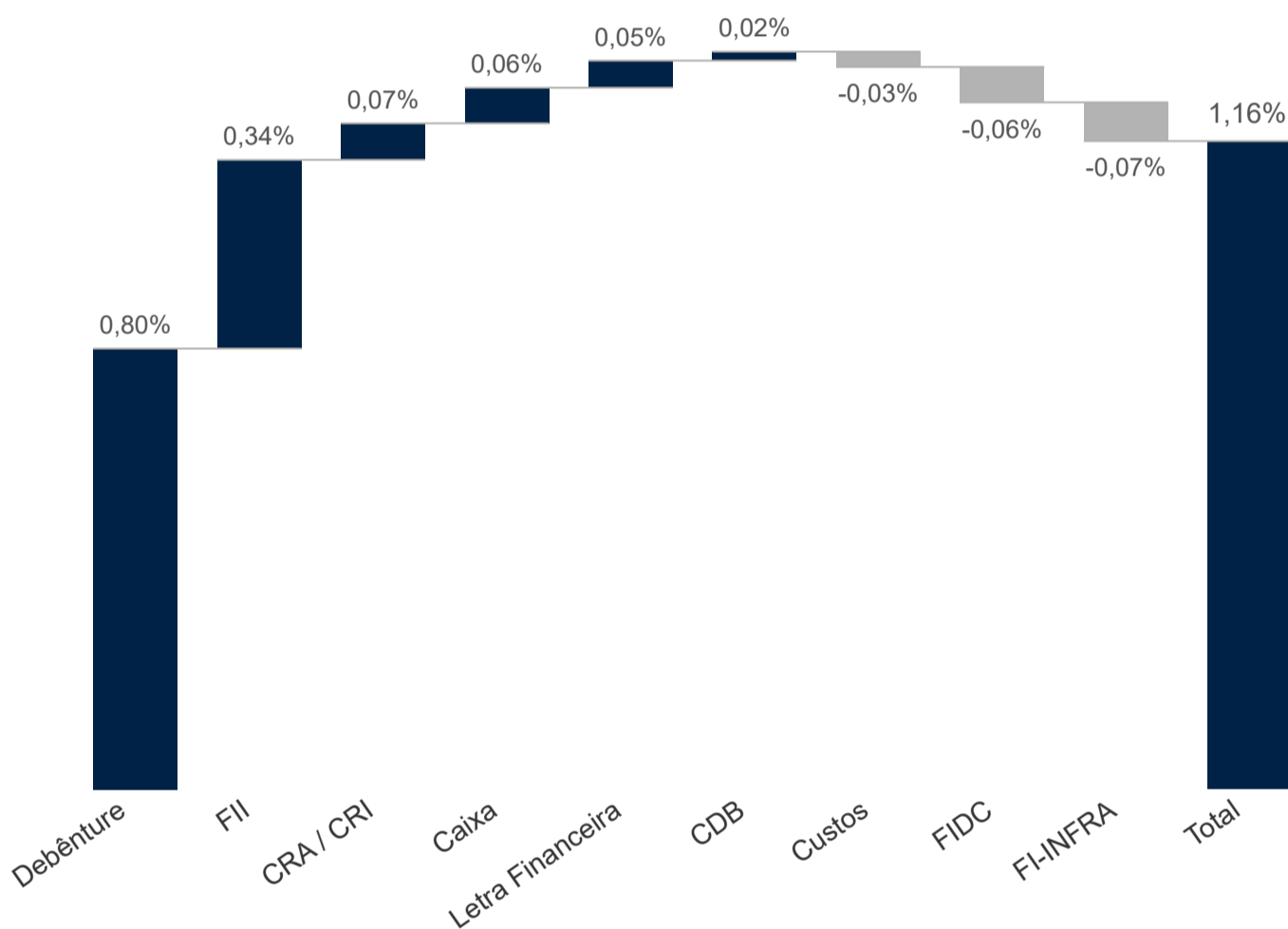
O FUNDO tem como objetivo superar o CDI através de gestão ativa, combinando estratégias de diferentes segmentos de renda fixa crédito privado como títulos de dívida corporativa, imobiliária, securitizados e bonds.

Rentabilidade

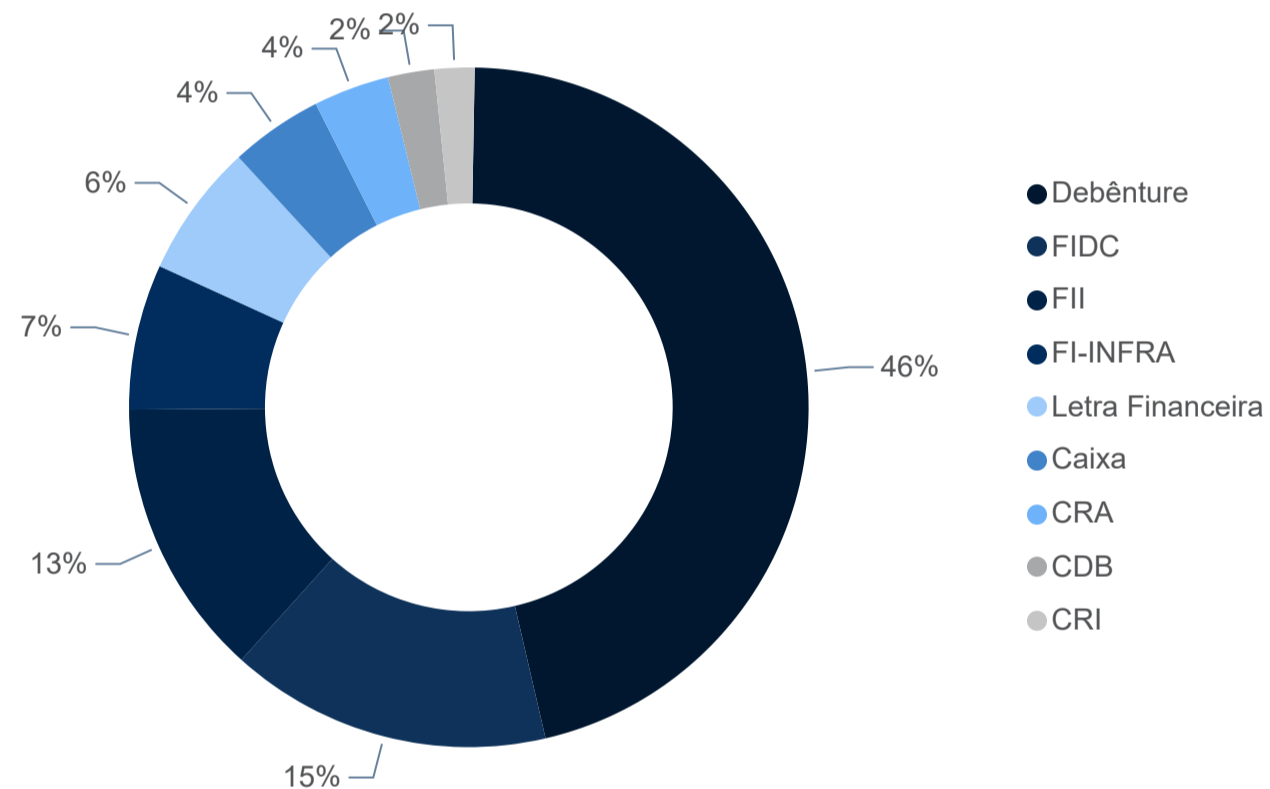
Fundo	Início Fundo	Mês	3 Meses	Ano	12 Meses	24 Meses	Início	
Zurich Valora Prev FIRF CP	março de 2019	Fundo	1,16%	1,91%	4,05%	12,47%	26,39%	92,77%
		%CDI	108,1%	55,8%	71,5%	84,5%	93,3%	102,3%

Carteira e Performance

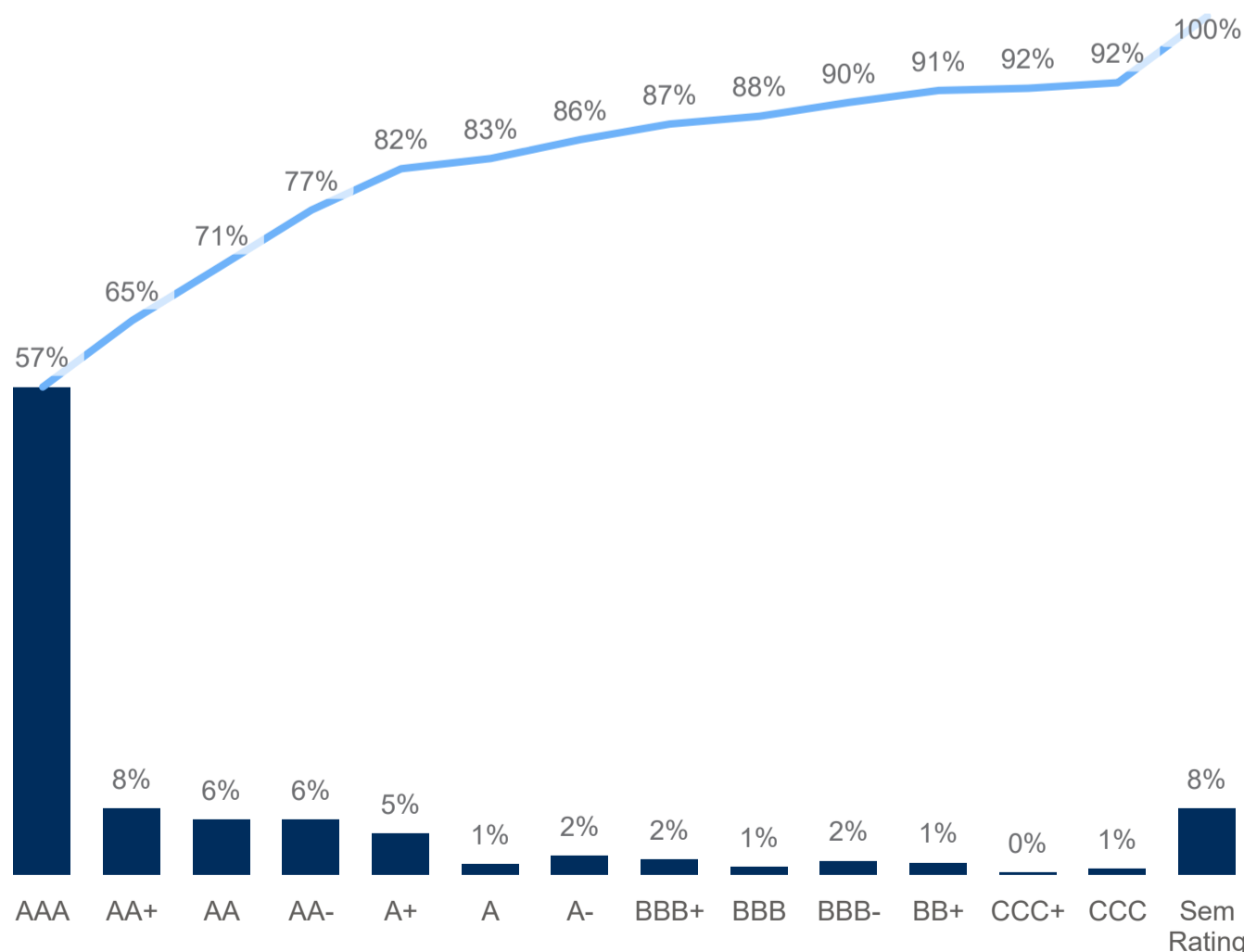
Contribution por Classe



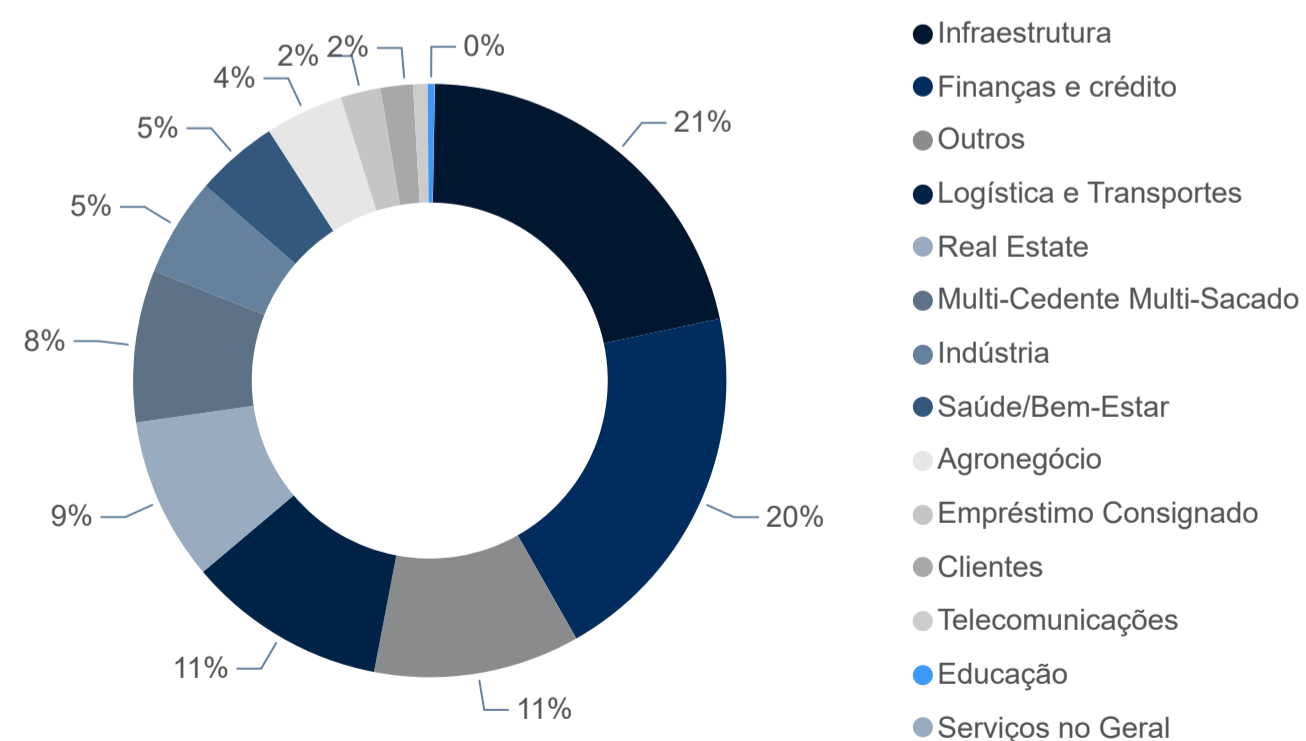
Composição da Carteira



Distribuição por Rating (Debêntures)



Distribuição por Setor



Este material de divulgação emitido pela Valora Renda Fixa Ltda., é um mero informativo e não deve ser considerado uma oferta de compra de cotas do fundo. É recomendada a leitura cuidadosa do proposto regulamento do fundo de investimento pelo investido ao aplicar seus recursos. A rentabilidade obtida no passado não representa garantia de rentabilidade futura. A rentabilidade divulgada não é líquida de impostos. Fundos de Investimento não contam com a garantia do Administrador do Fundo, do Gestor da Carteira, de qualquer mecanismo de seguro, ou ainda, do Fundo Garantidor de Créditos - FGC. Os fundos de Crédito Privado estão sujeitos ao risco de perda substancial de seu patrimônio líquido em caso de eventos que acarretem o não pagamento dos ativos integrantes de sua carteira, inclusive por força de intervenção, liquidação, regime de administração temporária, falência, recuperação judicial ou extrajudicial dos emissores responsáveis pelos ativos do fundo. A Valora Renda Fixa Ltda. informa que garante a veracidade de tais informações e afirma que estas estão devidamente atualizadas até a data de fechamento presente neste documento.



Valora Prev XP Seg FIC FIRF CP

40.781.137/0001-45

Objetivo do Fundo

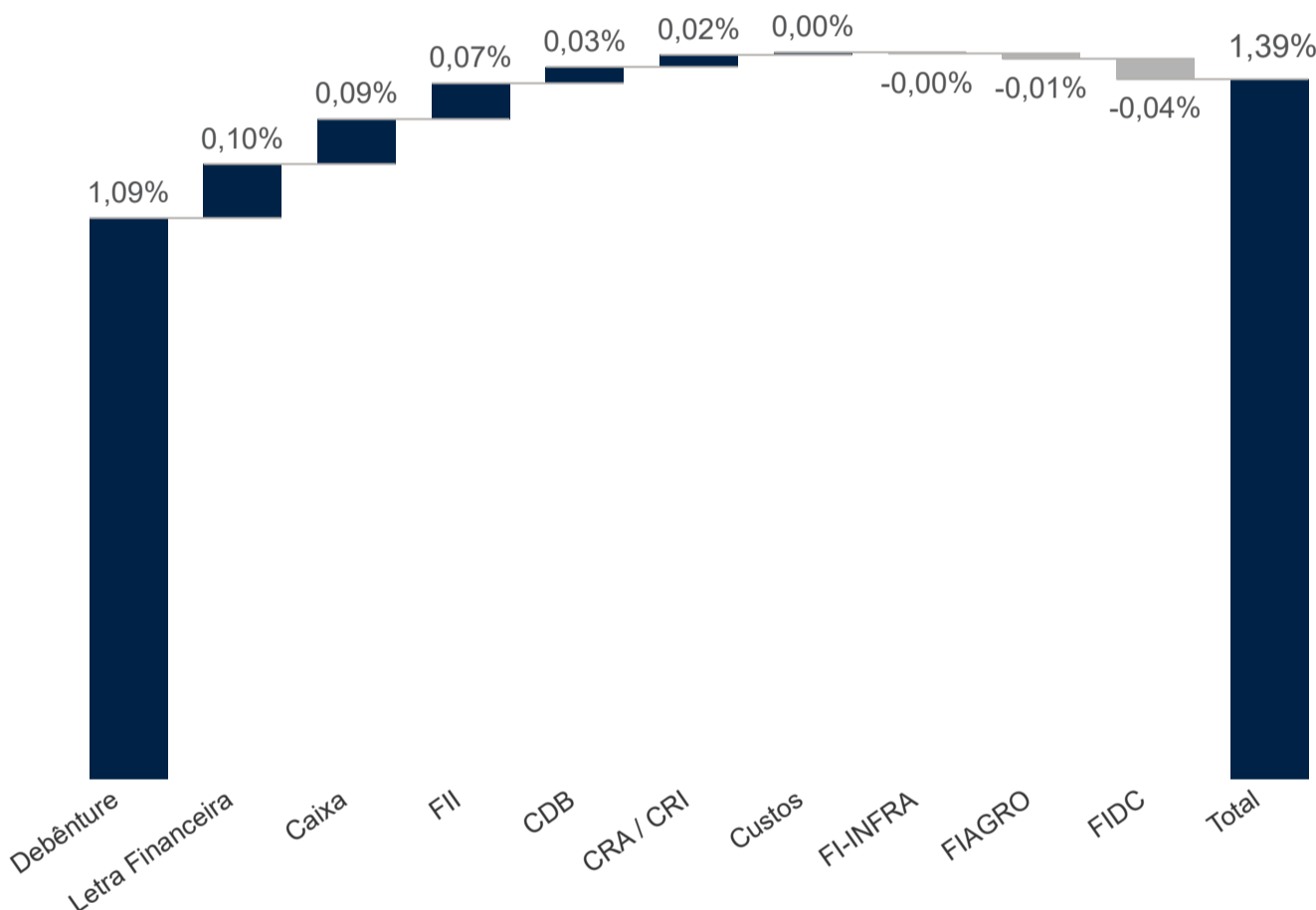
A política de investimento do FUNDO consiste na aplicação de recursos em carteira diversificada de ativos financeiros e modalidades operacionais disponíveis nos mercados financeiro e de capitais, sem o compromisso de concentração em nenhum fator de risco em especial, buscando uma rentabilidade sobre a variação do Certificado de Depósito Interfinanceiro – CDI (“benchmark”) no médio/longo prazo

Rentabilidade

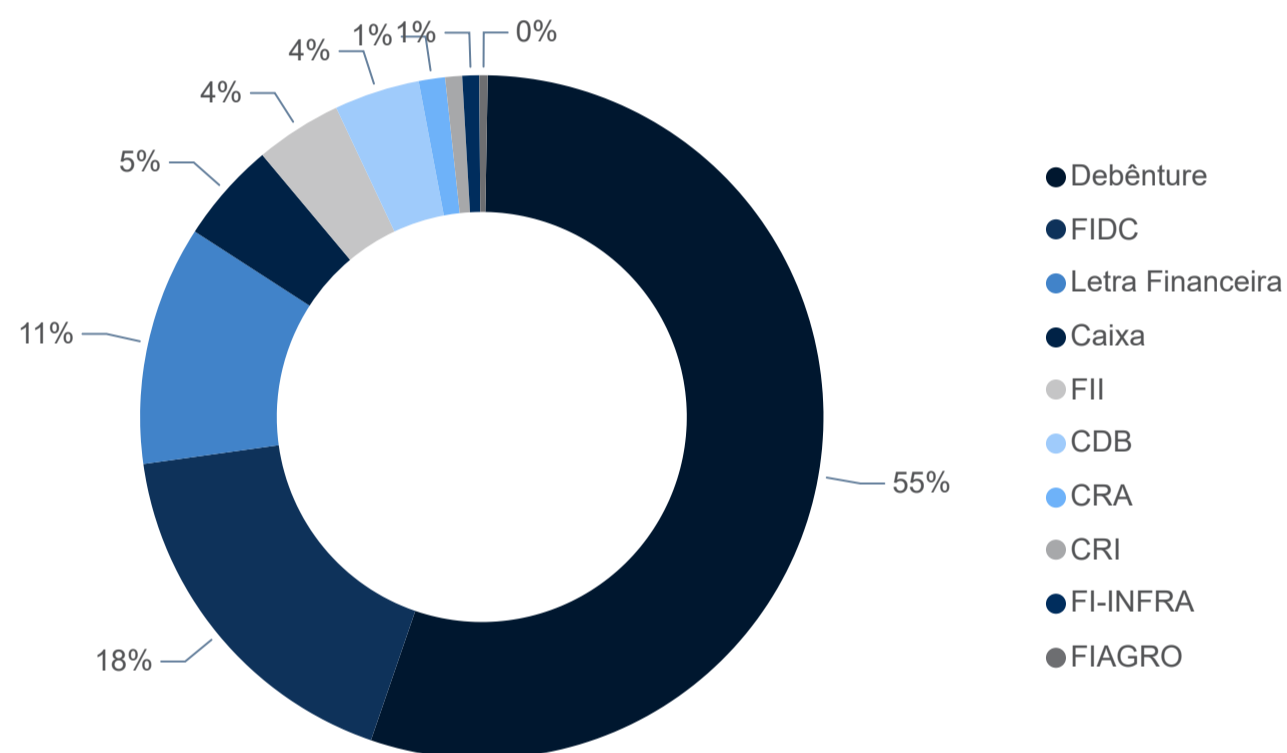
Fundo	Início Fundo	Mês	3 Meses	Ano	12 Meses	24 Meses	Início	
Valora Prev XP Seg FIC FIRF CP	outubro de 2021	Fundo	1,39%	2,51%	4,57%	12,57%	26,63%	74,87%
		%CDI	129,8%	73,6%	80,7%	85,2%	94,1%	102,5%

Carteira e Performance

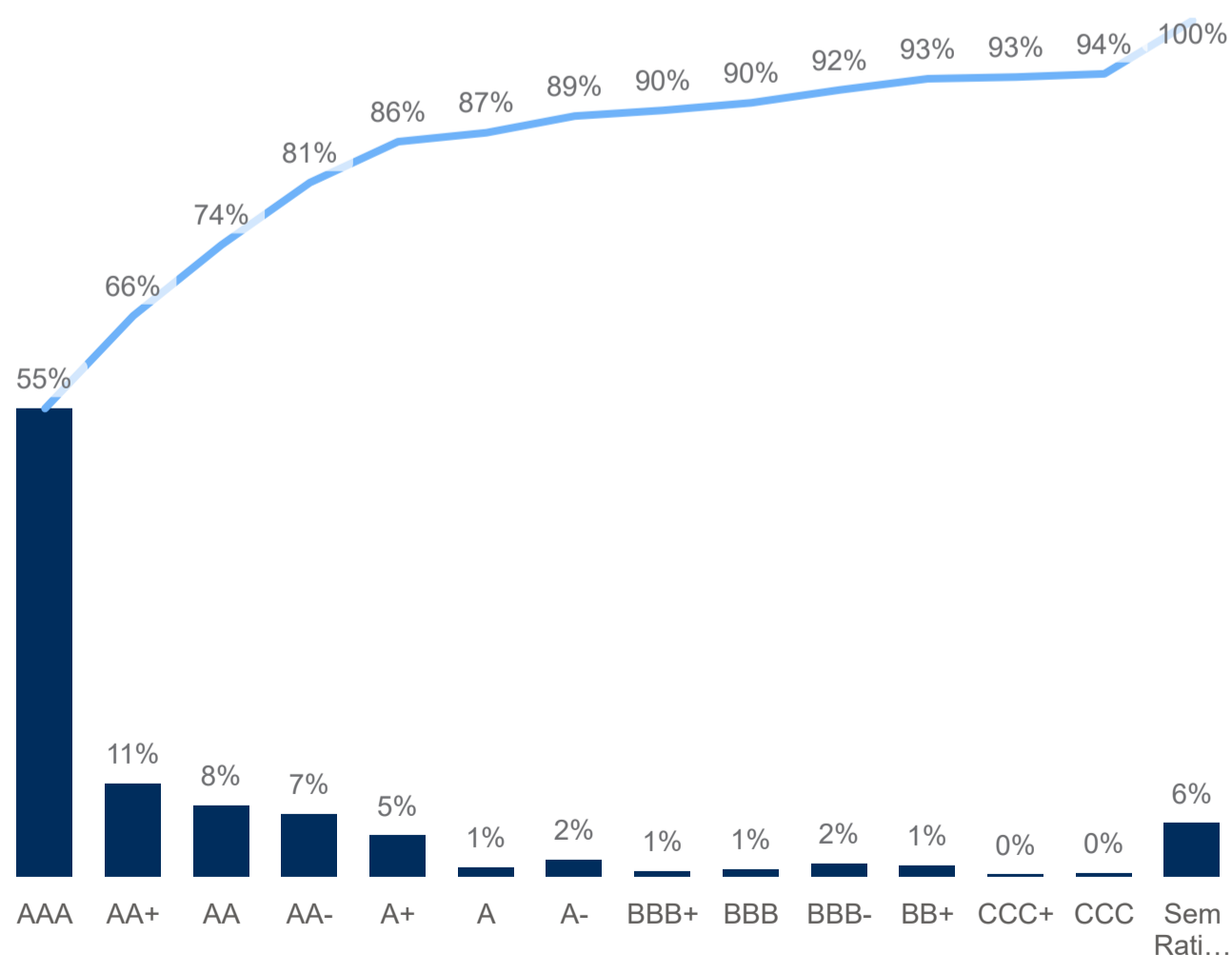
Contribution por Classe



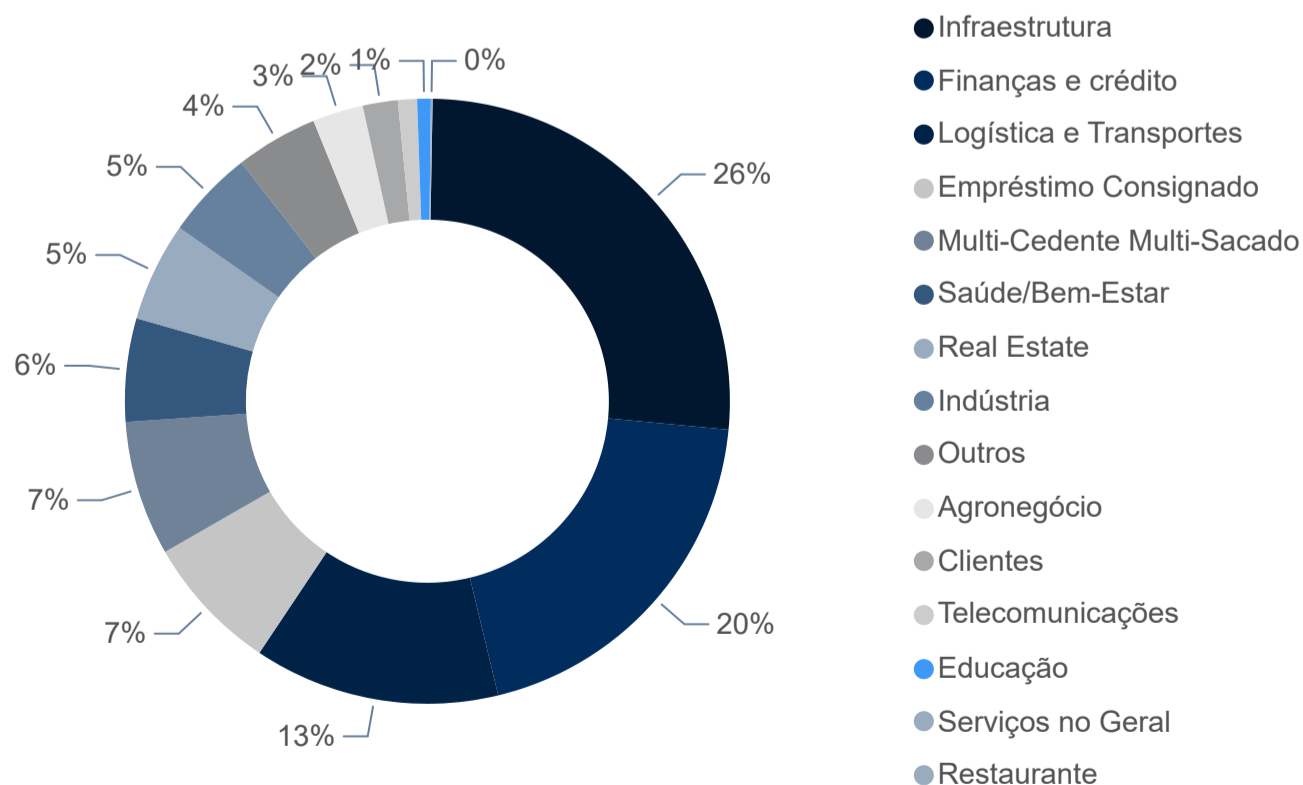
Composição da Carteira




Distribuição por Rating (Debêntures)



Distribuição por Setor



Este material de divulgação emitido pela Valora Renda Fixa Ltda., é um mero informativo e não deve ser considerado uma oferta de compra de cotas do fundo. É recomendada a leitura cuidadosa do proposto regulamento do fundo de investimento pelo investido ao aplicar seus recursos. A rentabilidade obtida no passado não representa garantia de rentabilidade futura. A rentabilidade divulgada não é líquida de impostos. Fundos de Investimento não contam com a garantia do Administrador do Fundo, do Gestor da Carteira, de qualquer mecanismo de seguro, ou ainda, do Fundo Garantidor de Créditos - FGC. Os fundos de Crédito Privado estão sujeitos a risco de perda substancial de seu patrimônio líquido em caso de eventos que acarretem o não pagamento dos ativos integrantes de sua carteira, inclusive por força de intervenção, liquidação, regime de administração temporária, falência, recuperação judicial ou extrajudicial dos emissores responsáveis pelos ativos do fundo. A Valora Renda Fixa Ltda. Informa que garante a veracidade de tais informações e afirma que estas estão devidamente atualizadas até a data de fechamento presente neste documento.



Valora BP Prev FIC FIRF CP

49.627.172/0001-89

Objetivo do Fundo

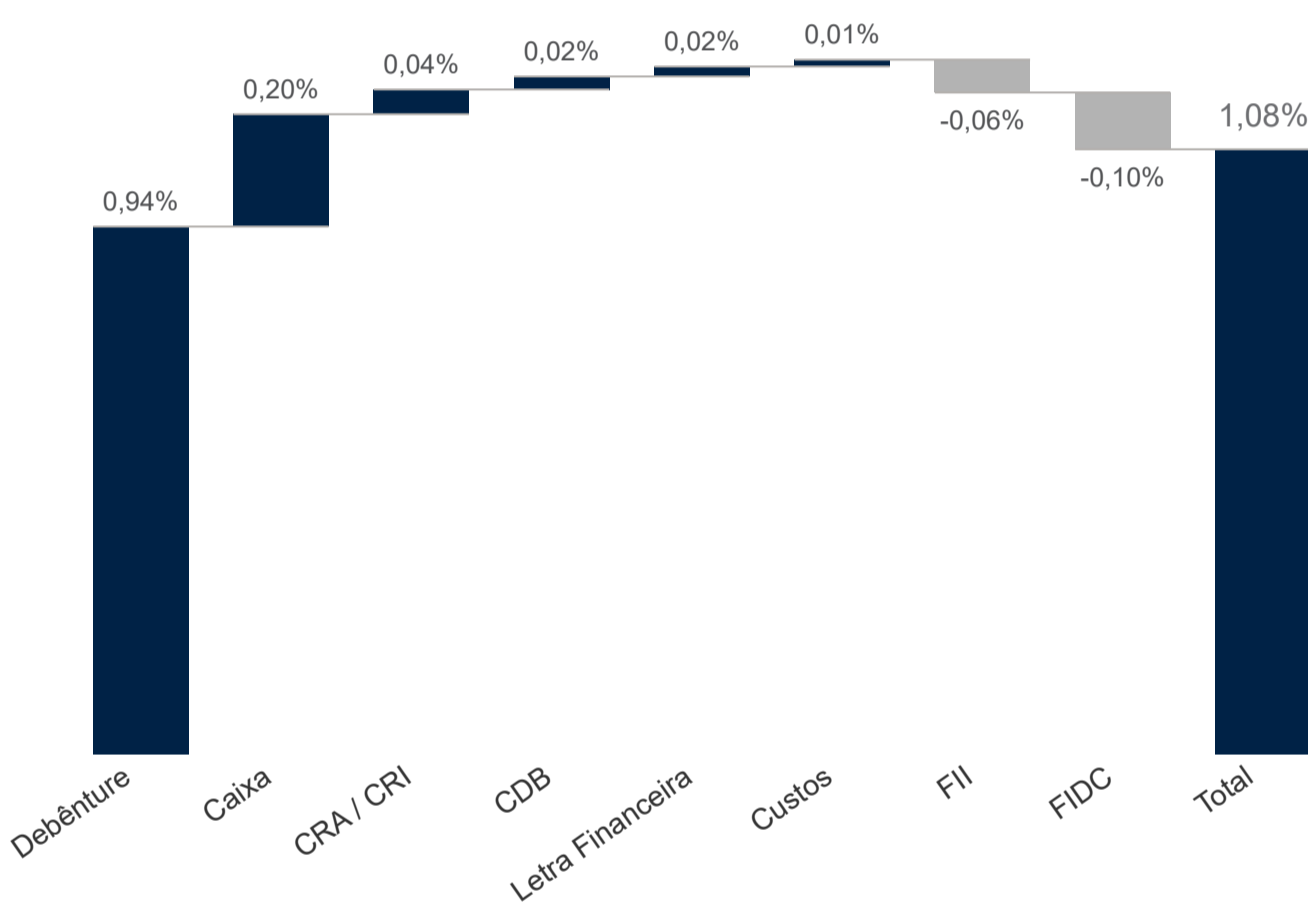
O FUNDO possui como objetivo superar o CDI com baixa volatilidade através de gestão ativa, combinando estratégias de diferentes segmentos de renda fixa crédito privado como títulos de dívida corporativa, imobiliária e securitizados.

Rentabilidade

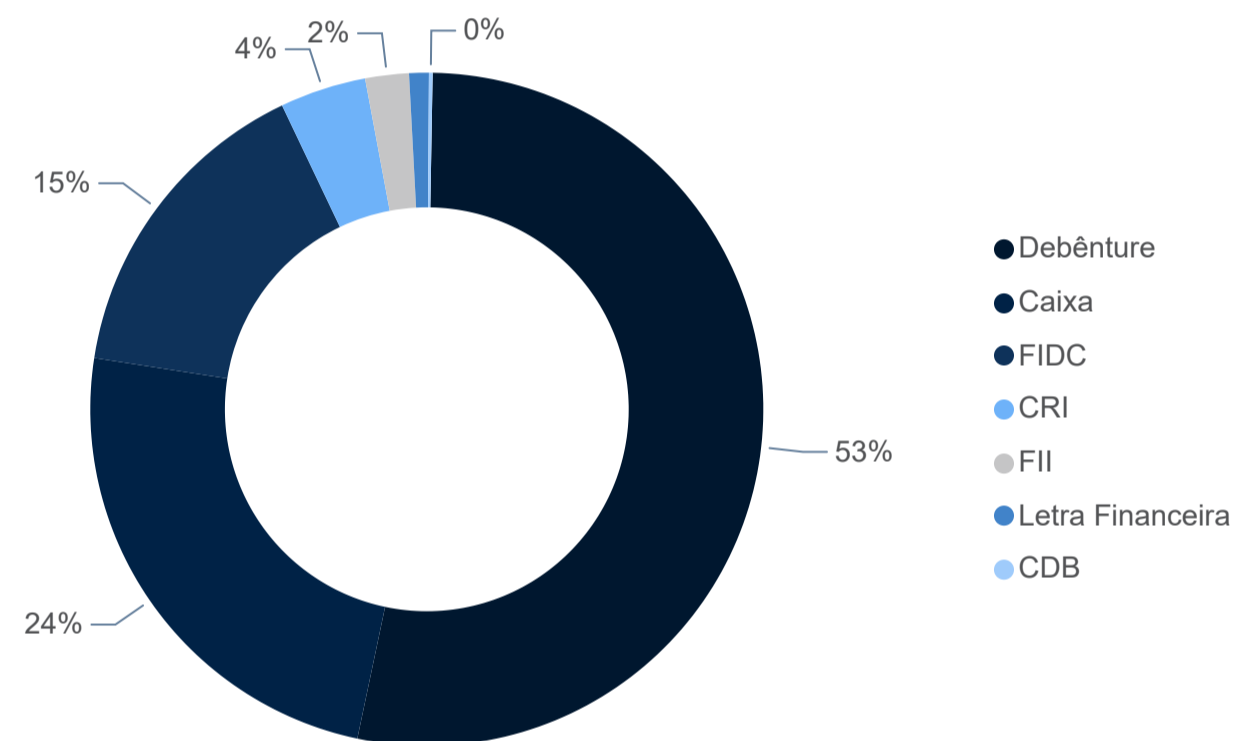
Fundo	Início Fundo	Mês	3 Meses	Ano	12 Meses	24 Meses	Início	
Valora BP Prev FIC FIRF CP	maio de 2023	Fundo	1,08%	2,35%	4,65%	12,56%	26,40%	45,24%
		%CDI	100,9%	68,9%	82,1%	85,1%	93,3%	102,2%

Carteira e Performance

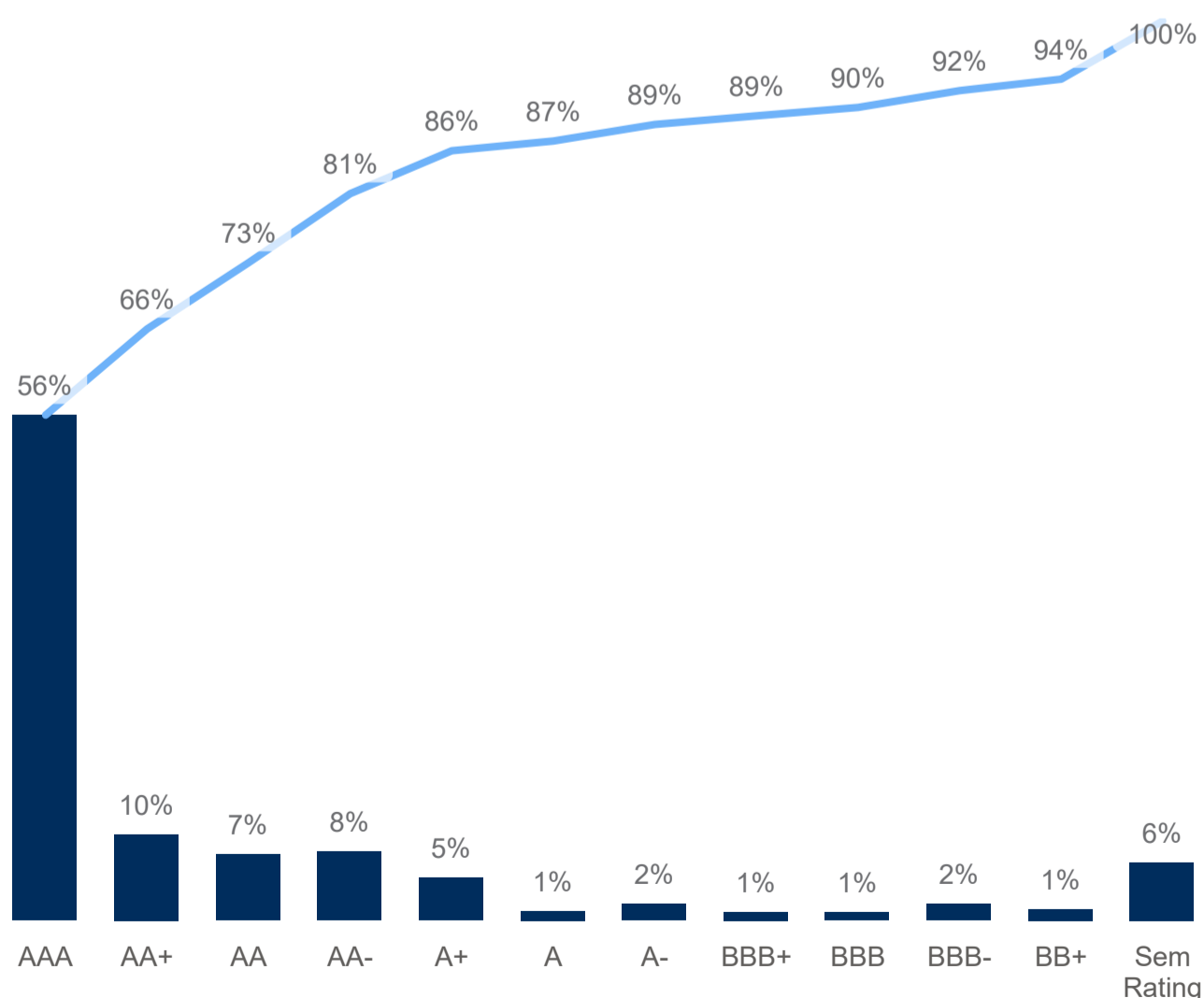
Contribution por Classe



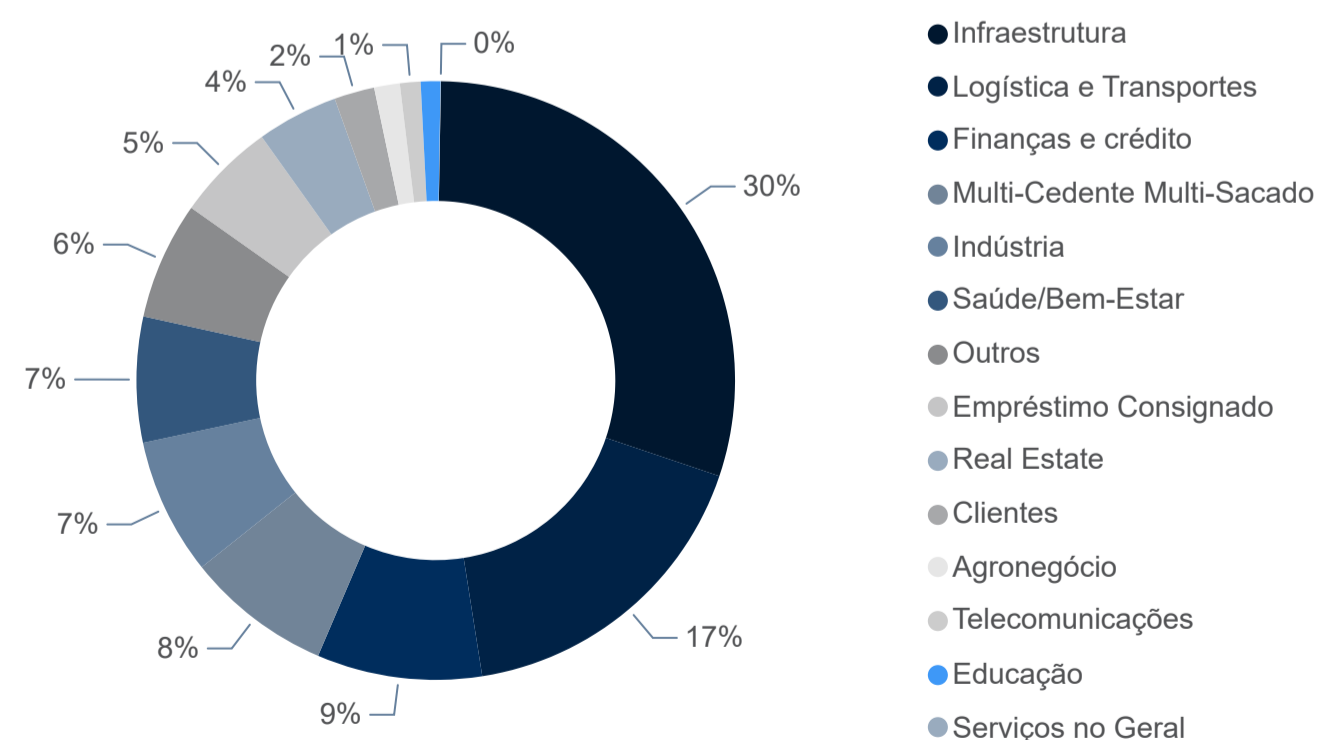
Composição da Carteira



Distribuição por Rating (Debêntures)



Distribuição por Setor



Este material de divulgação emitido pela Valora Renda Fixa Ltda., é um mero informativo e não deve ser considerado uma oferta de compra de cotas do fundo. É recomendada a leitura cuidadosa do proposto regulamento do fundo de investimento pelo investido ao aplicar seus recursos. A rentabilidade obtida no passado não representa garantia de rentabilidade futura. A rentabilidade divulgada não é líquida de impostos. Fundos de Investimento não contam com a garantia do Administrador do Fundo, do Gestor da Carteira, de qualquer mecanismo de seguro, ou ainda, do Fundo Garantidor de Créditos - FGC. Os fundos de Crédito Privado estão sujeitos ao risco de perda substancial de seu patrimônio líquido em caso de eventos que acarretem o não pagamento dos ativos integrantes de sua carteira, inclusive por força de intervenção, liquidação, regime de administração temporária, falência, recuperação judicial ou extrajudicial dos emissores responsáveis pelos ativos do fundo. A Valora Renda Fixa Ltda. informa que garante a veracidade de tais informações e afirma que estas estão devidamente atualizadas até a data de fechamento presente neste documento.



VALORA ITAU FIE TIPO I FIF CIC RF CRED

63.418.374/0001-47

Objetivo do Fundo

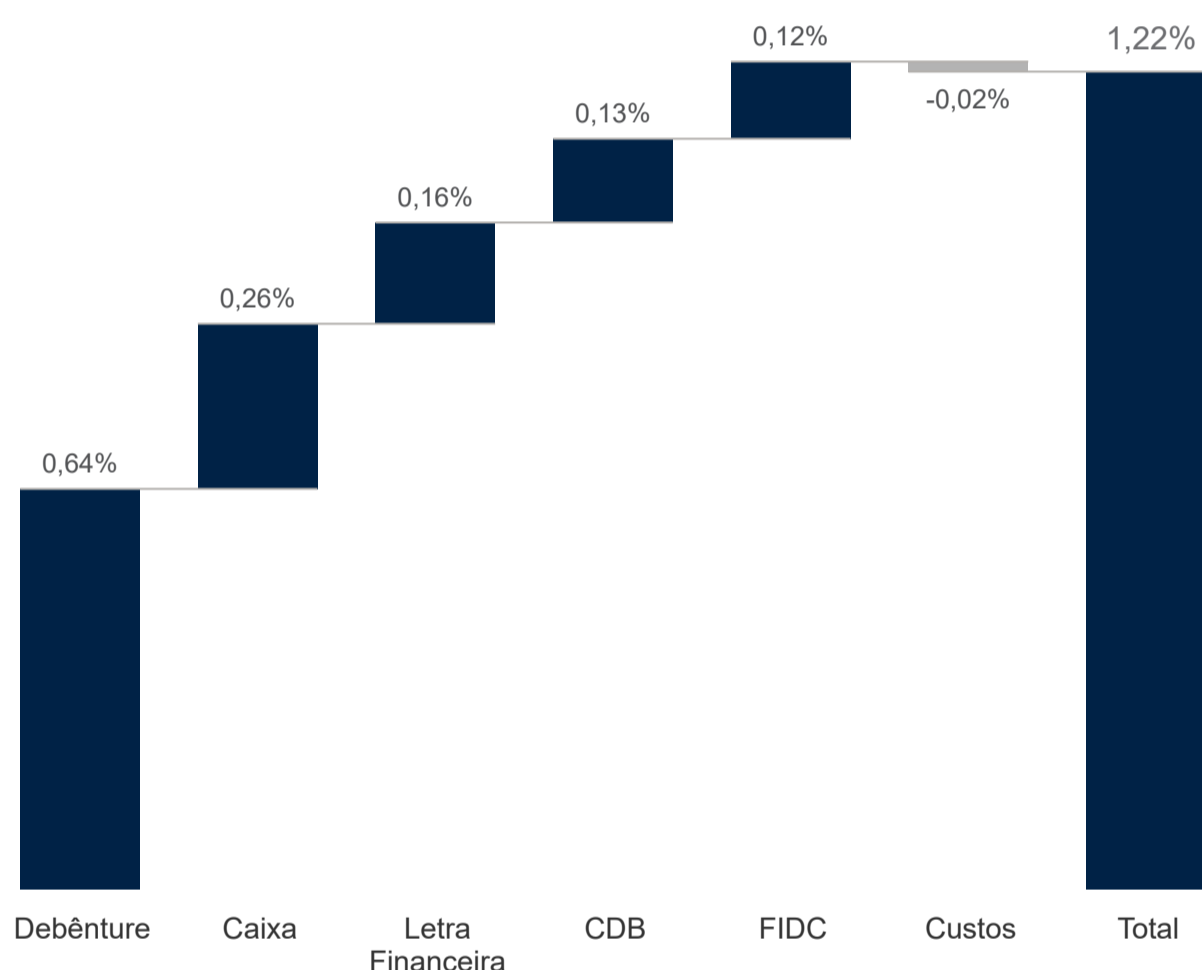
O FUNDO possui como objetivo superar o CDI com baixa volatilidade através de gestão ativa, combinando estratégias de diferentes segmentos de renda fixa crédito privado como títulos de dívida corporativa, imobiliária e securitizados.

Rentabilidade

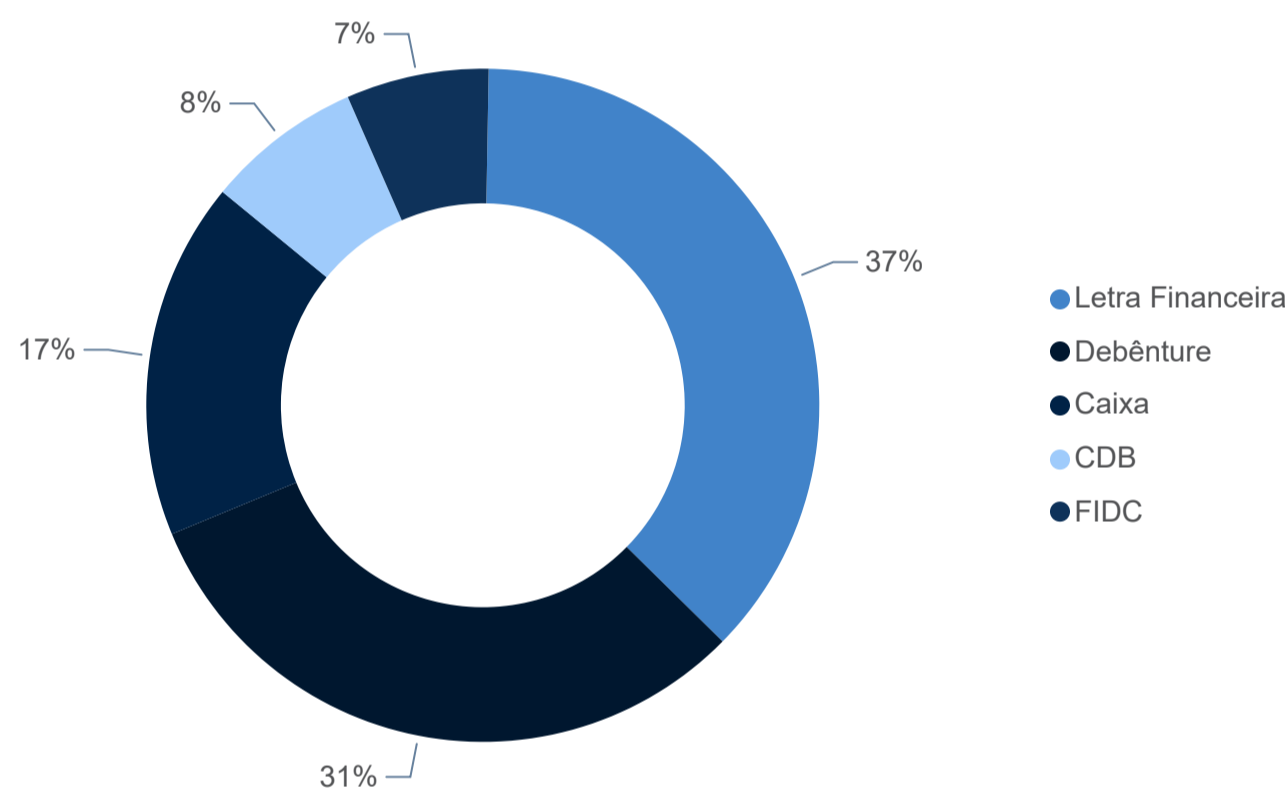
Fundo	Início Fundo	Mês	3 Meses	Ano	12 Meses	24 Meses	Início
VALORA ITAU FIE TIPO I FIF CIC RF CRED P	dezembro de 2025	Fundo	1,22%	3,55%	6,14%	6,51%	6,51%
		%CDI	113,8%	103,9%	108,4%	44,2%	23,0%
							108,4%

Carteira e Performance

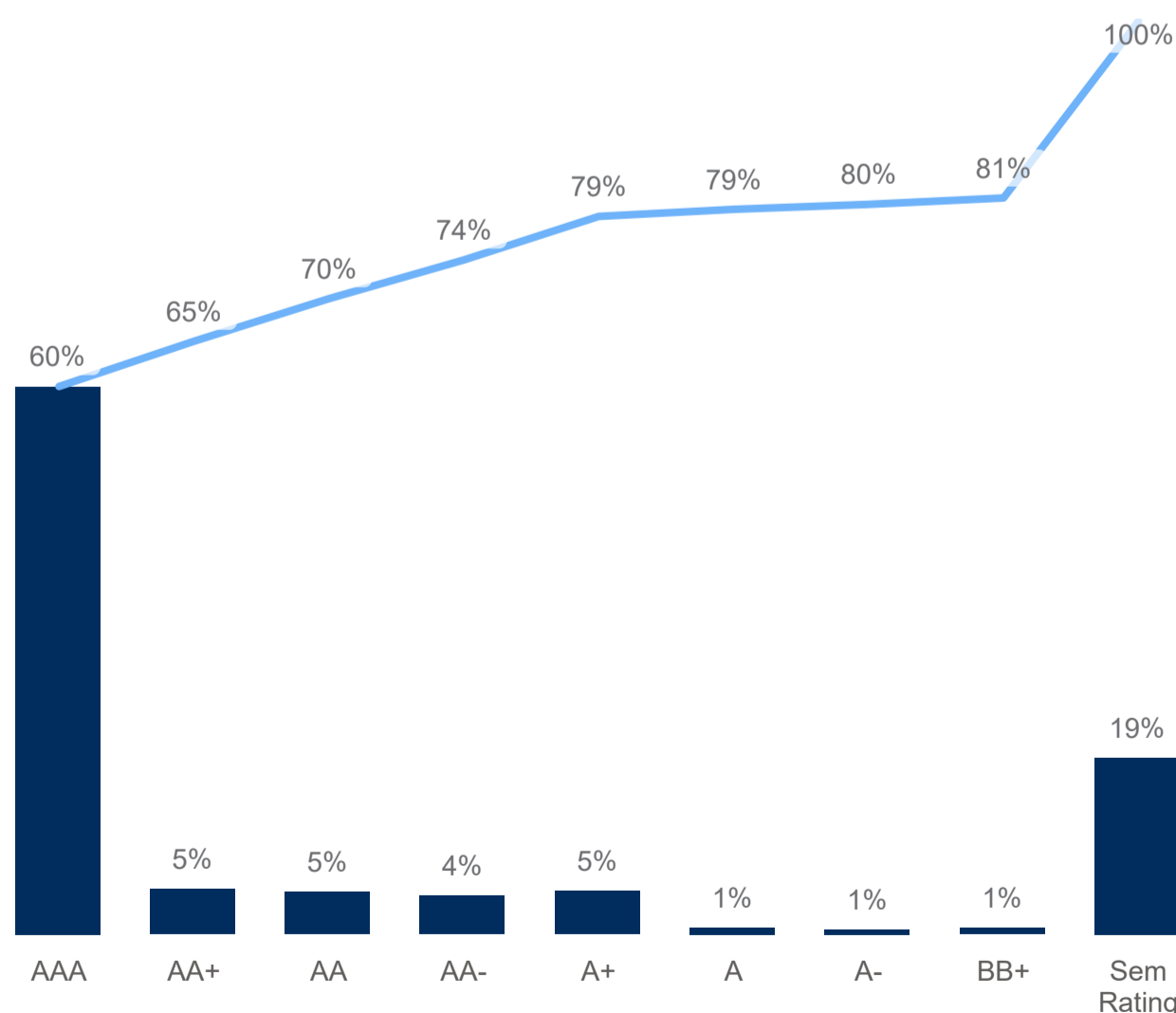
Contribution por Classe



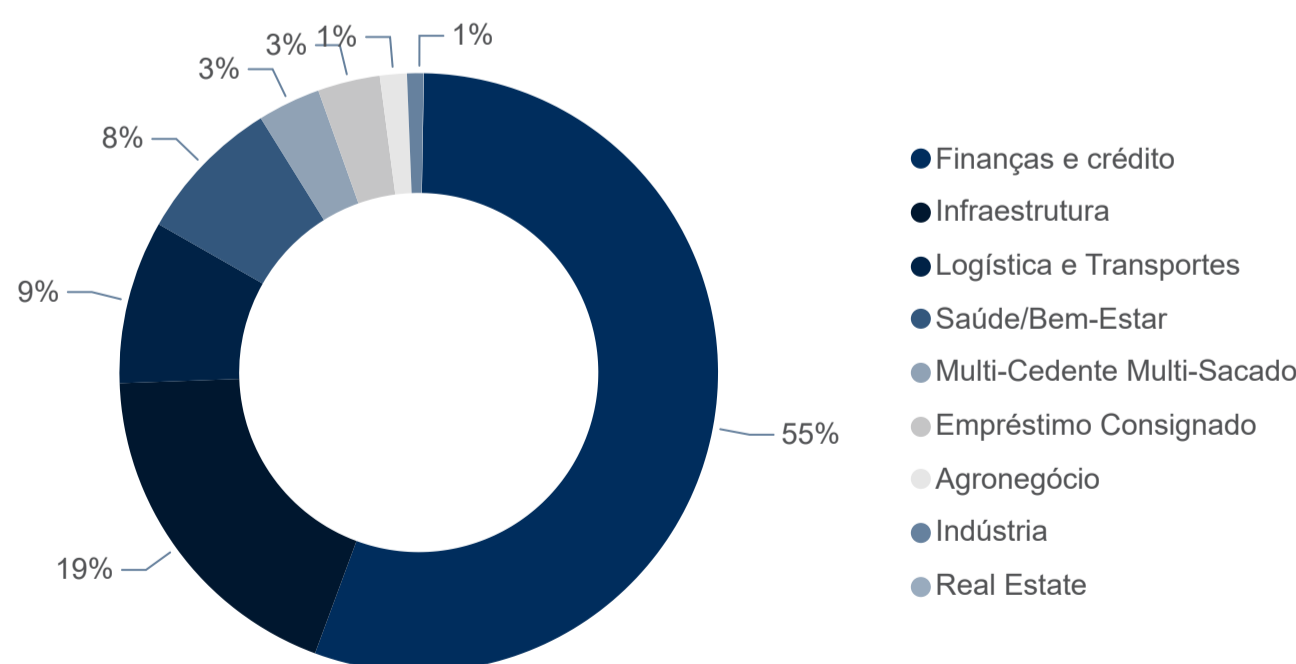
Composição da Carteira



Distribuição por Rating (Debêntures)



Distribuição por Setor



Este material de divulgação emitido pela Valora Renda Fixa Ltda., é um mero informativo e não deve ser considerado uma oferta de compra de cotas do fundo. É recomendada a leitura cuidadosa do proposto regulamento do fundo de investimento pelo investido ao aplicar seus recursos. A rentabilidade obtida no passado não representa garantia de rentabilidade futura. A rentabilidade divulgada não é líquida de impostos. Fundos de Investimento não contam com a garantia do Administrador do Fundo, do Gestor da Carteira, de qualquer mecanismo de seguro, ou ainda, do Fundo Garantidor de Créditos - FGC. Os fundos de Crédito Privado estão sujeitos ao risco de perda substancial de seu patrimônio líquido em caso de eventos que acarretem o não pagamento dos ativos integrantes de sua carteira, inclusive por força de intervenção, liquidação, regime de administração temporária, falência, recuperação judicial ou extrajudicial dos emissores responsáveis pelos ativos do fundo. A Valora Renda Fixa Ltda. Informa que garante a veracidade de tais informações e afirma que estas estão devidamente atualizadas até a data de fechamento presente neste documento.



Objetivo do Fundo

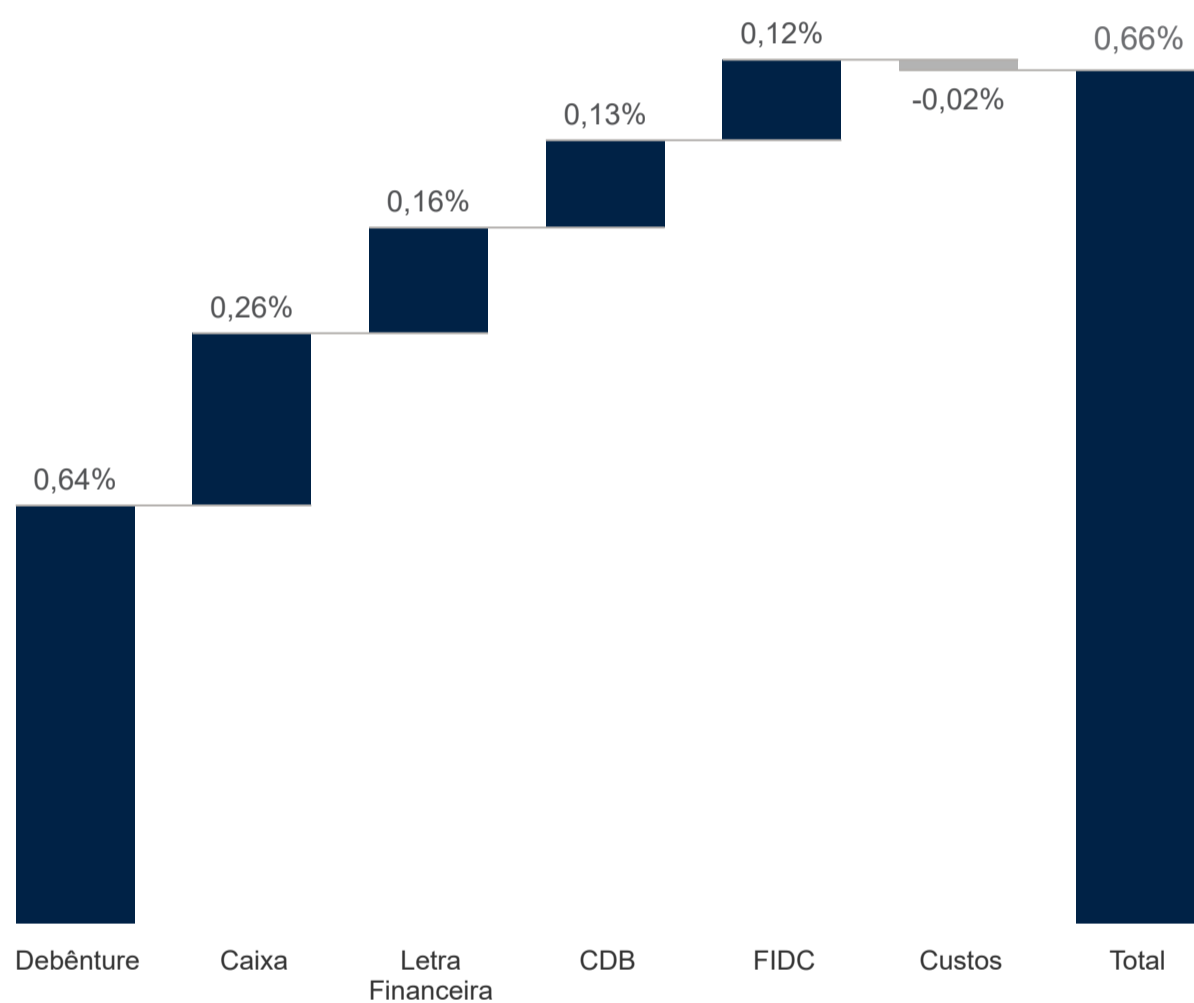
A política de investimento do FUNDO consiste na aplicação de recursos em carteira diversificada de ativos financeiros e modalidades operacionais disponíveis nos mercados financeiro e de capitais, sem o compromisso de concentração em nenhum fator de risco em especial, buscando uma rentabilidade sobre a variação do Certificado de Depósito Interfinanceiro – CDI (“benchmark”) no médio/longo prazo

Rentabilidade

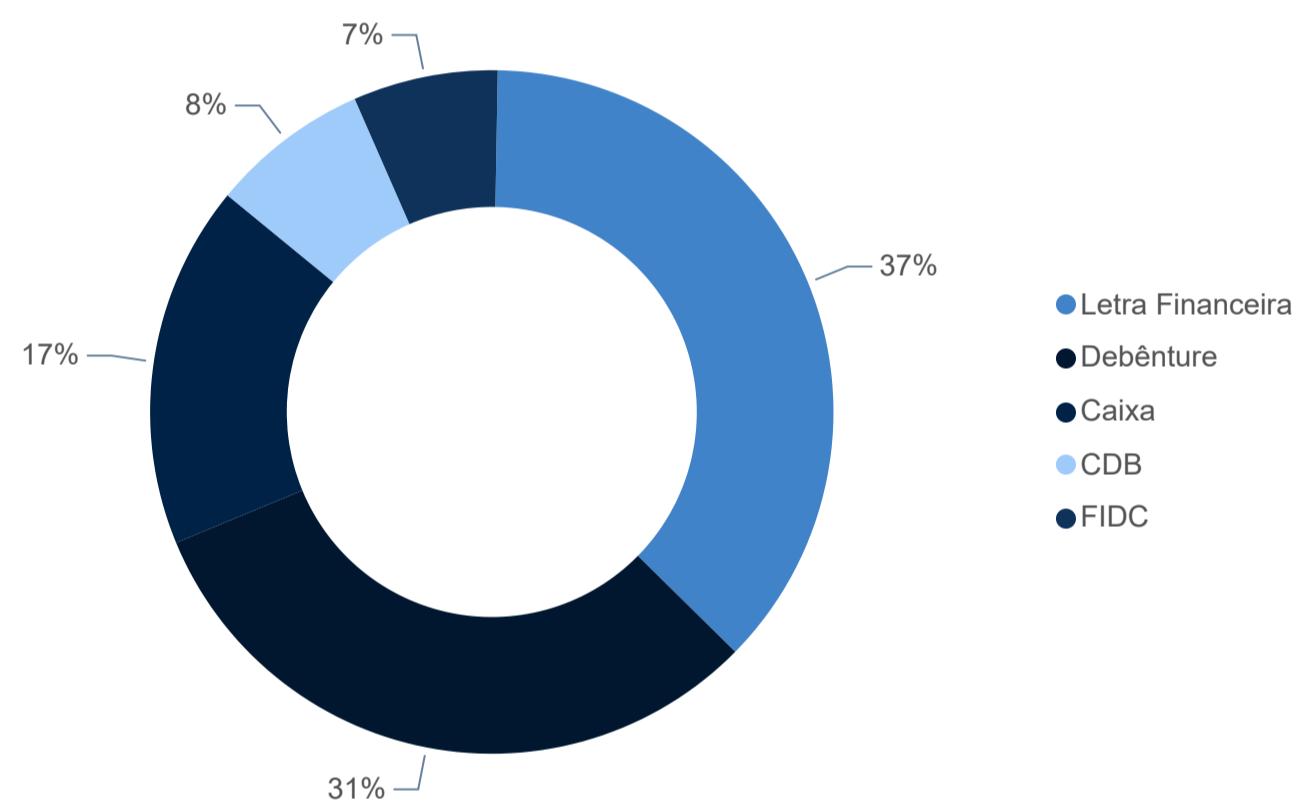
Fundo	Início Fundo	Mês	3 Meses	Ano	12 Meses	24 Meses	Início	
Valora CDI FIF RF Infra RL	abril de 2025	Fundo	0,66%	-1,96%	0,79%	9,05%	10,45%	10,45%
		%CDI	61,4%	-57,3%	14,0%	61,4%	36,9%	64,8%

Carteira e Performance

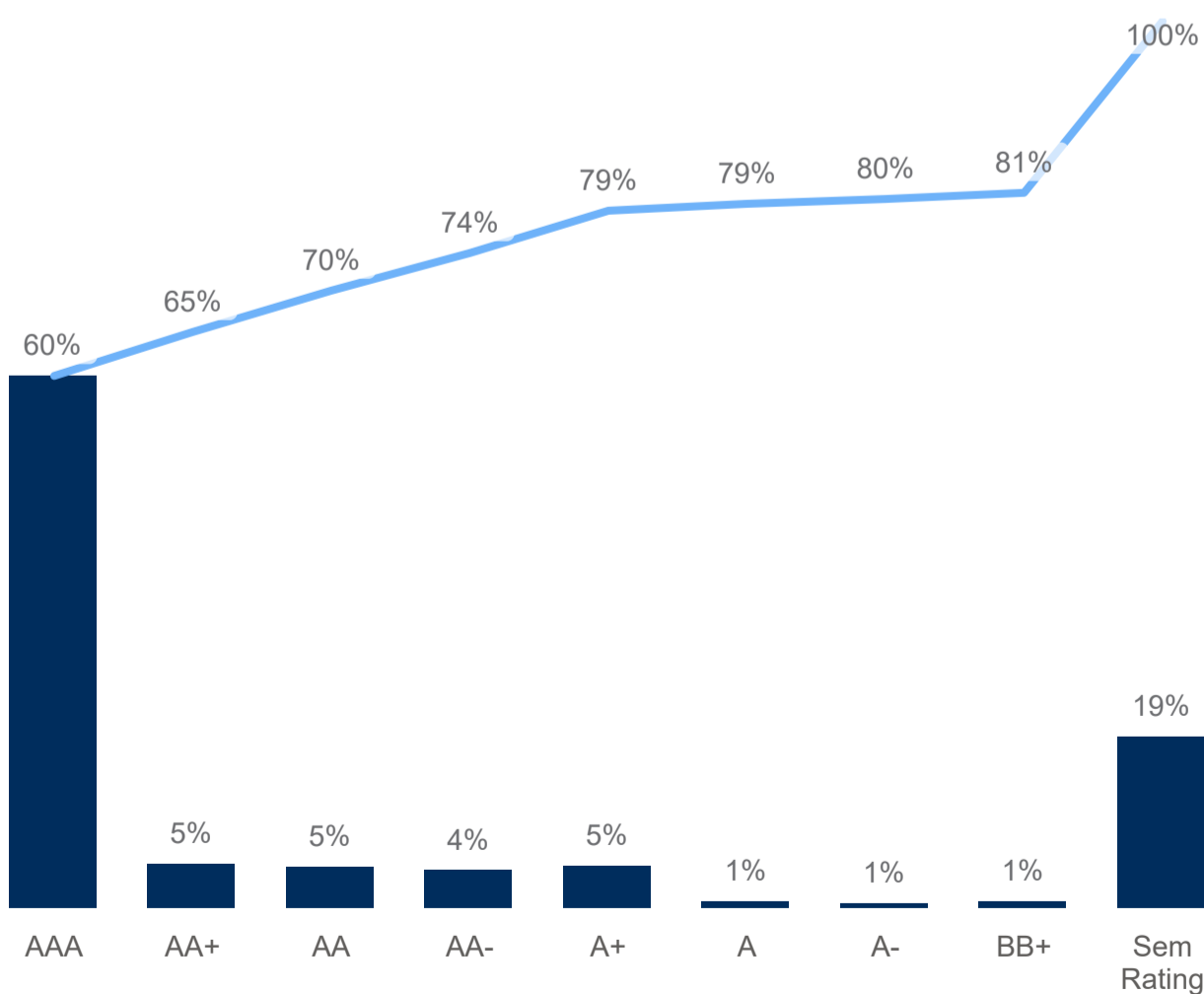
Contribution por Classe



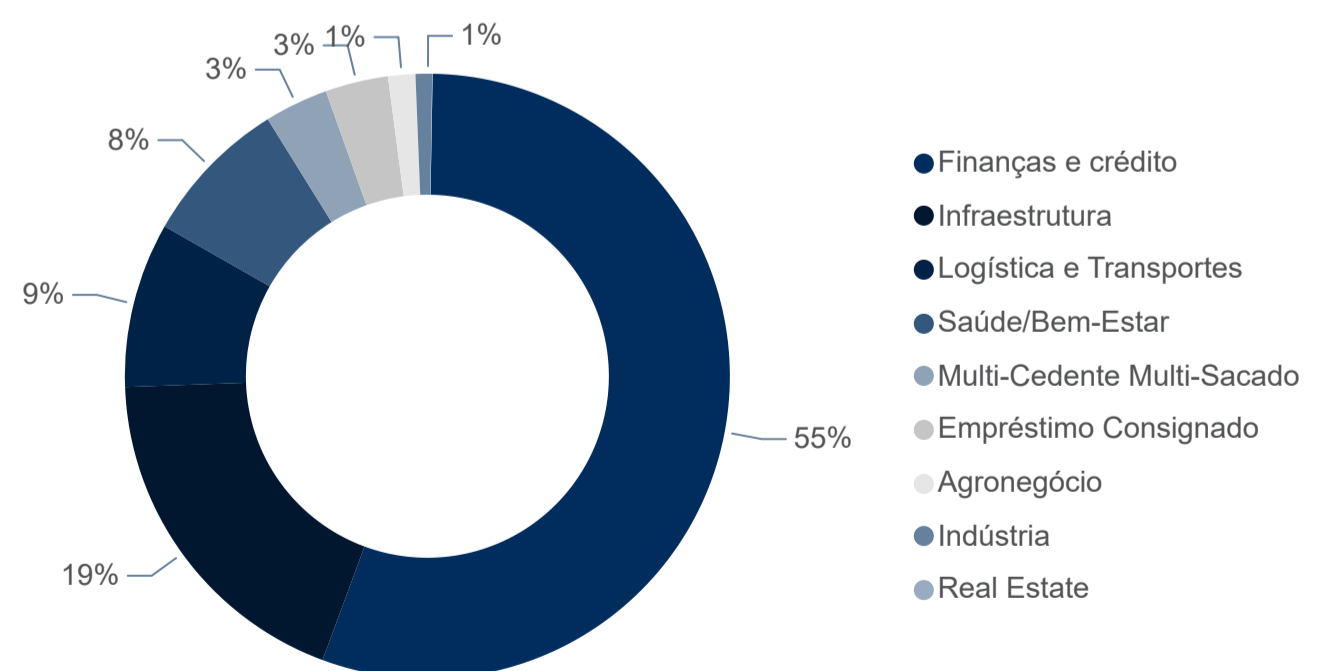
Composição da Carteira



Distribuição por Rating (Debêntures)



Distribuição por Setor



Este material de divulgação emitido pela Valora Renda Fixa Ltda., é um mero informativo e não deve ser considerado uma oferta de compra de cotas do fundo. É recomendada a leitura cuidadosa do proposto regulamento do fundo de investimento pelo investido ao aplicar seus recursos. A rentabilidade obtida no passado não representa garantia de rentabilidade futura. A rentabilidade divulgada não é líquida de impostos. Fundos de Investimento não contam com a garantia do Administrador do Fundo, do Gestor da Carteira, de qualquer mecanismo de seguro, ou ainda, do Fundo Garantidor de Créditos - FGC. Os fundos de Crédito Privado estão sujeitos a risco de perda substancial de seu patrimônio líquido em caso de eventos que acarretem o não pagamento dos ativos integrantes de sua carteira, inclusive por força de intervenção, liquidação, regime de administração temporária, falência, recuperação judicial ou extrajudicial dos emissores responsáveis pelos ativos do fundo. A Valora Renda Fixa Ltda. informa que garante a veracidade de tais informações e afirma que estas estão devidamente atualizadas até a data de fechamento presente neste documento.



Objetivo do Fundo

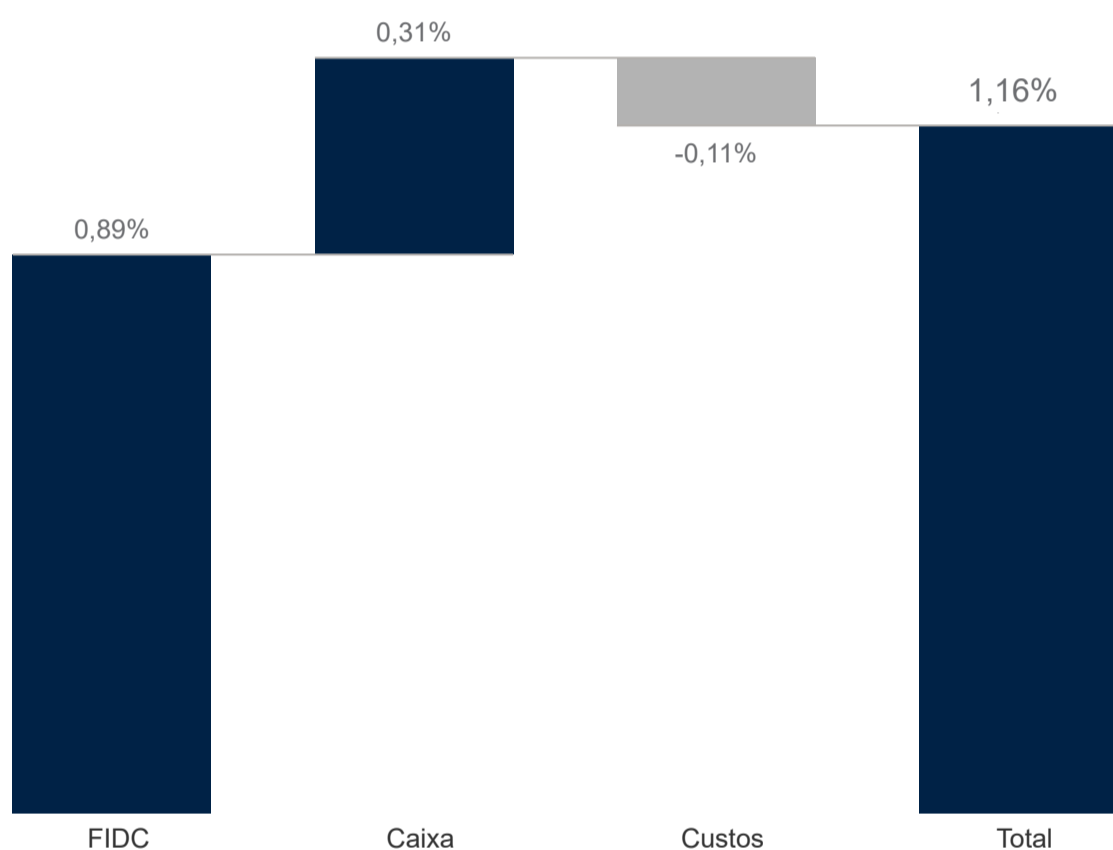
O Fundo possui como objetivo proporcionar uma rentabilidade superior ao desempenho do CDI, por meio de operações no mercado de Crédito Privado, mantendo um perfil de gestão ativo. O Valora Absolute é um fundo pulverizado *high grade*, que busca sintetizar as melhores oportunidades de investimento dentre as mais variadas classes de produtos de crédito privado, com o foco especial em papéis de maior liquidez e produtos estruturados.

Rentabilidade

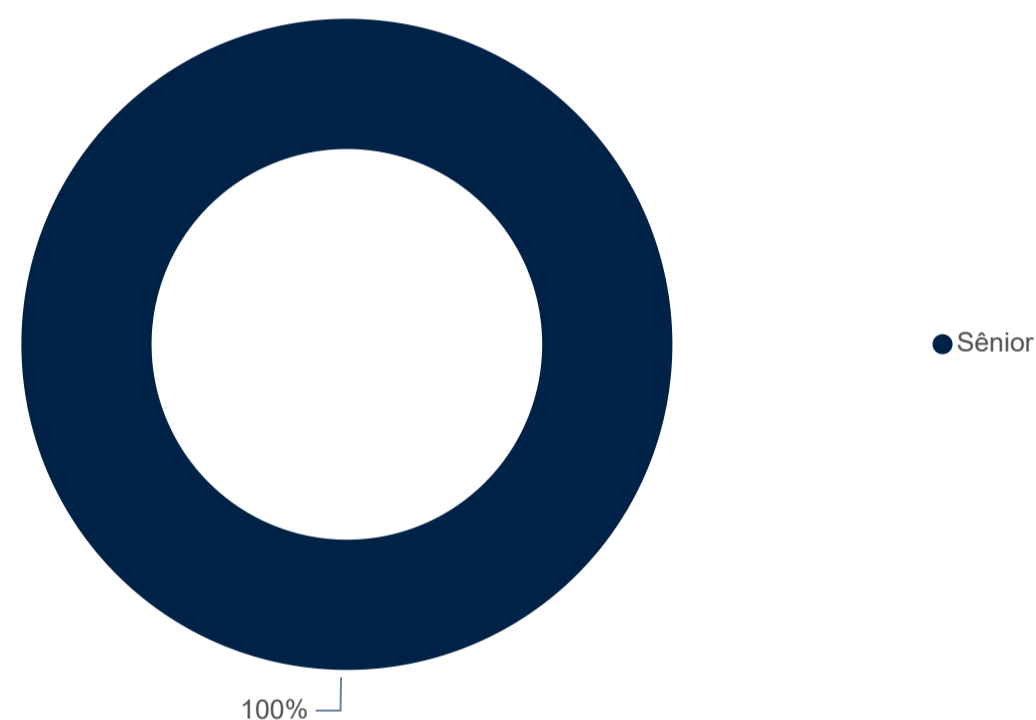
Fundo	Início Fundo	Mês	3 Meses	Ano	12 Meses	24 Meses	Início	
Valora Vanguard FIC FIDC	março de 2025	Fundo	1,16%	3,70%	6,13%	16,16%	20,06%	20,06%
		%CDI	107,8%	108,4%	108,4%	109,5%	70,9%	110,3%

Carteira e Performance

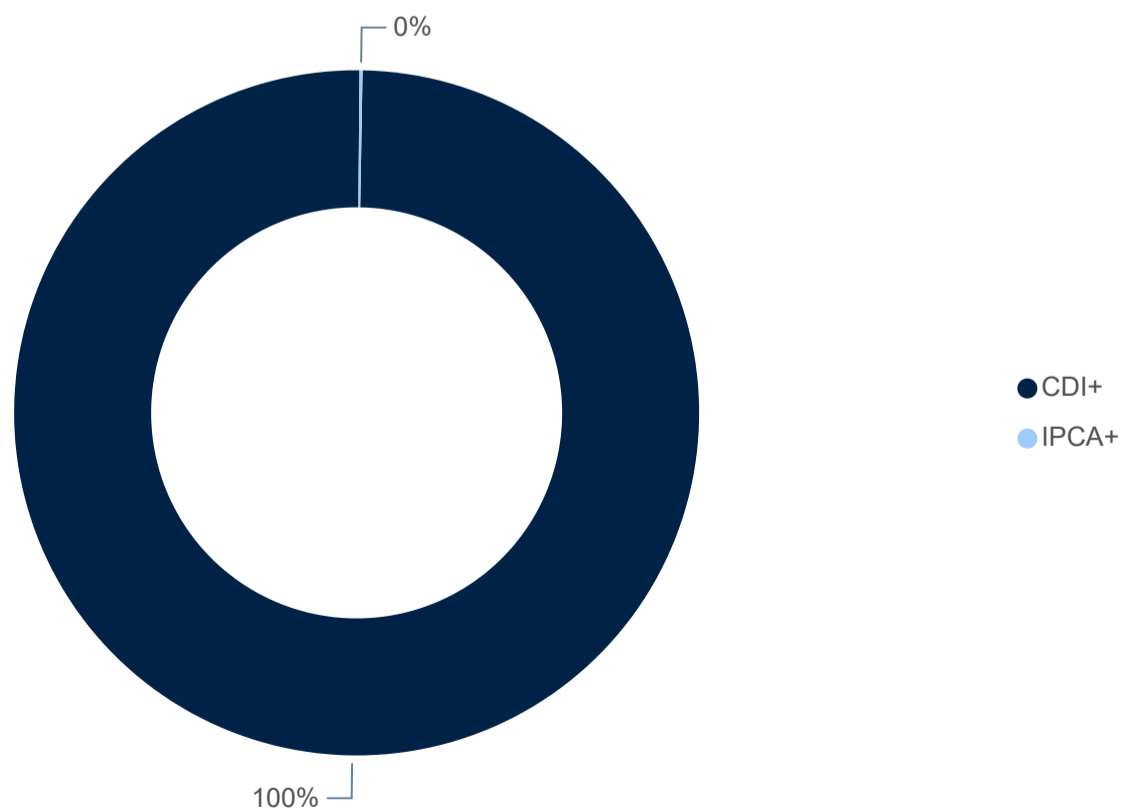
Contribution por Classe



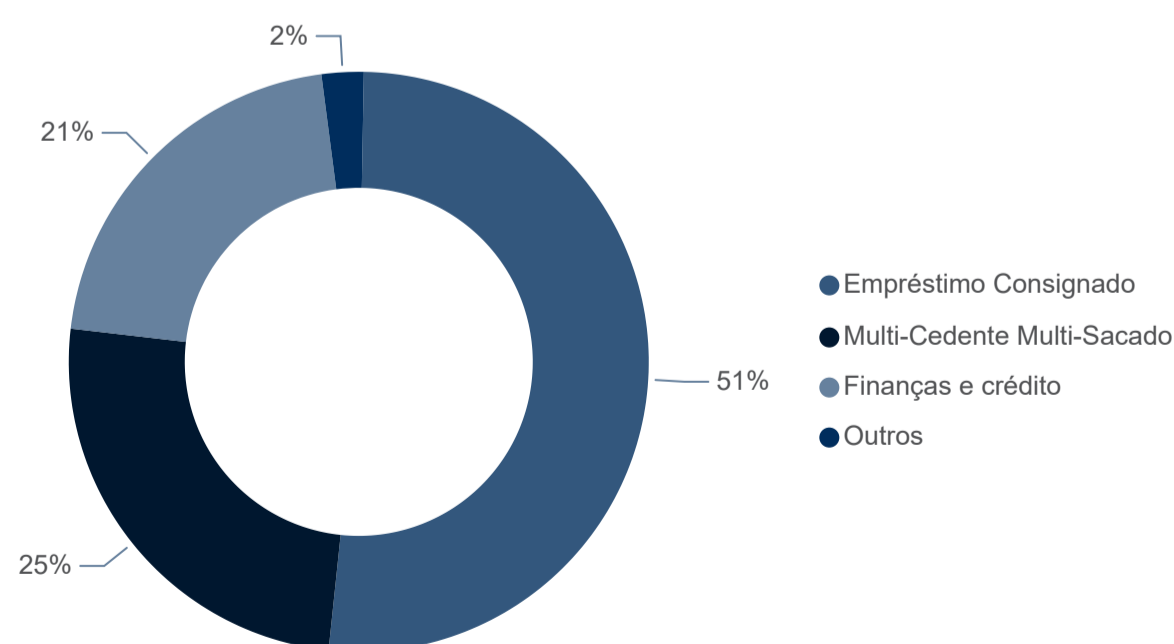
Carteira de FIDCs por Classe de Cota



Exposição por Indexador



Carteira de FIDCs por Modalidade



Valora Oportuna XP Seg Prev FIC

65.134.078/0001-44

Objetivo do Fundo

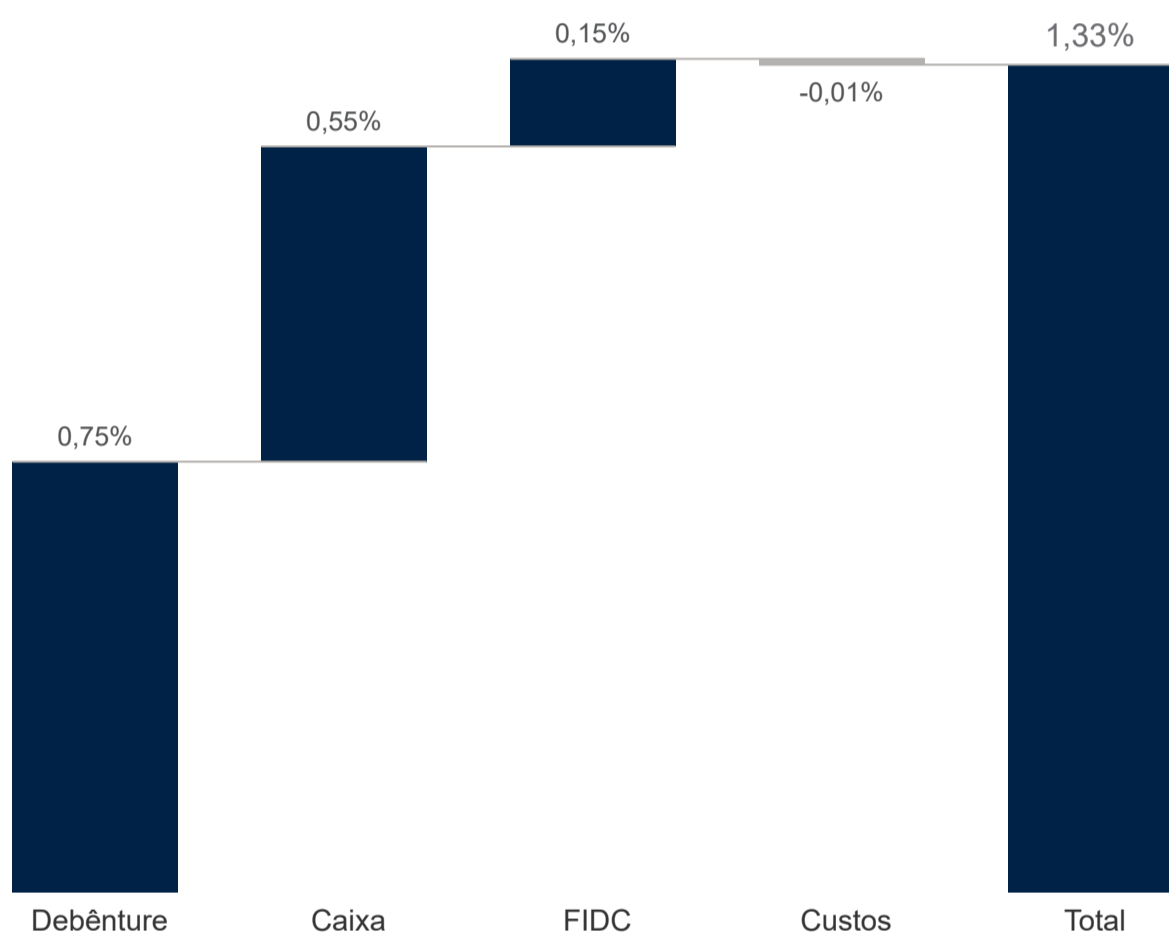
O FUNDO possui como objetivo superar o CDI com baixa volatilidade através de gestão ativa, combinando estratégias de diferentes segmentos de renda fixa crédito privado como títulos de dívida corporativa, imobiliária e securitizados.

Rentabilidade

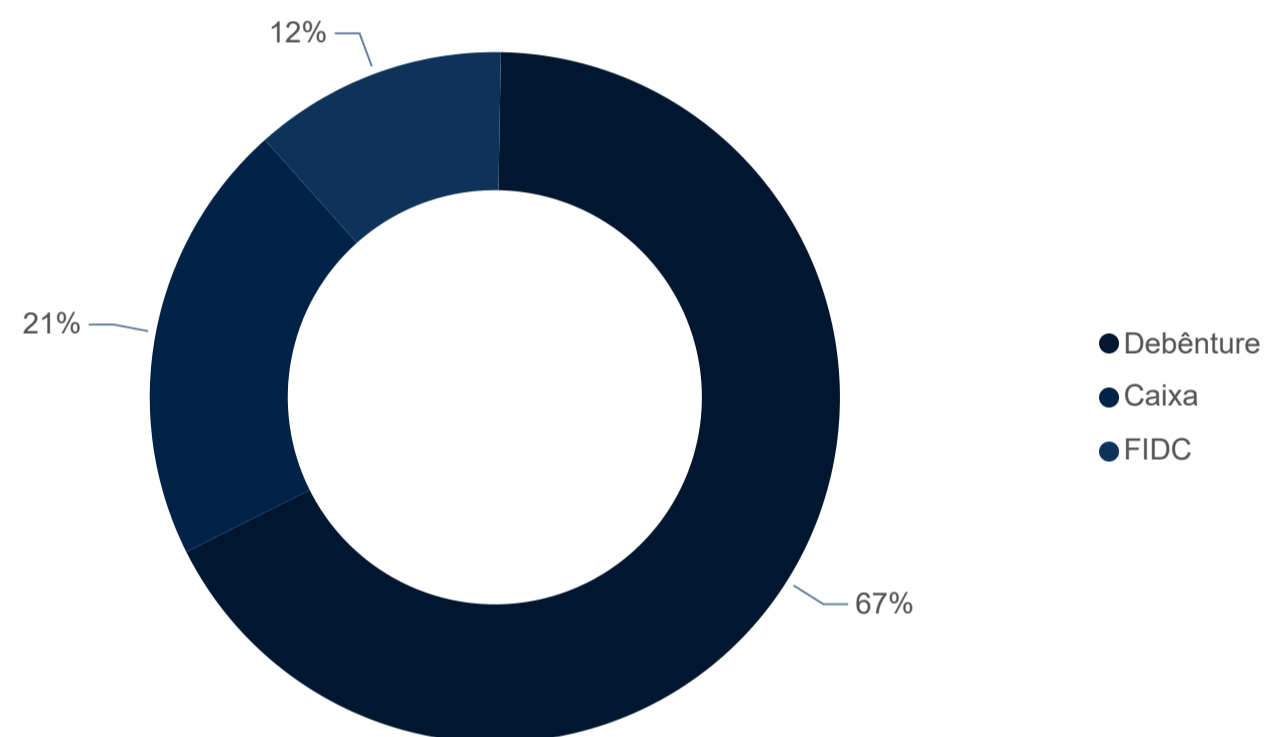
Fundo	Início Fundo	Mês	3 Meses	Ano	12 Meses	24 Meses	Início
Valora Oportuna XP Seg Prev FIC	abril de 2026	Fundo	1,33%	2,26%	2,26%	2,26%	2,26%
		%CDI	124,2%	66,2%	115,6%	15,3%	8,0%

Carteira e Performance

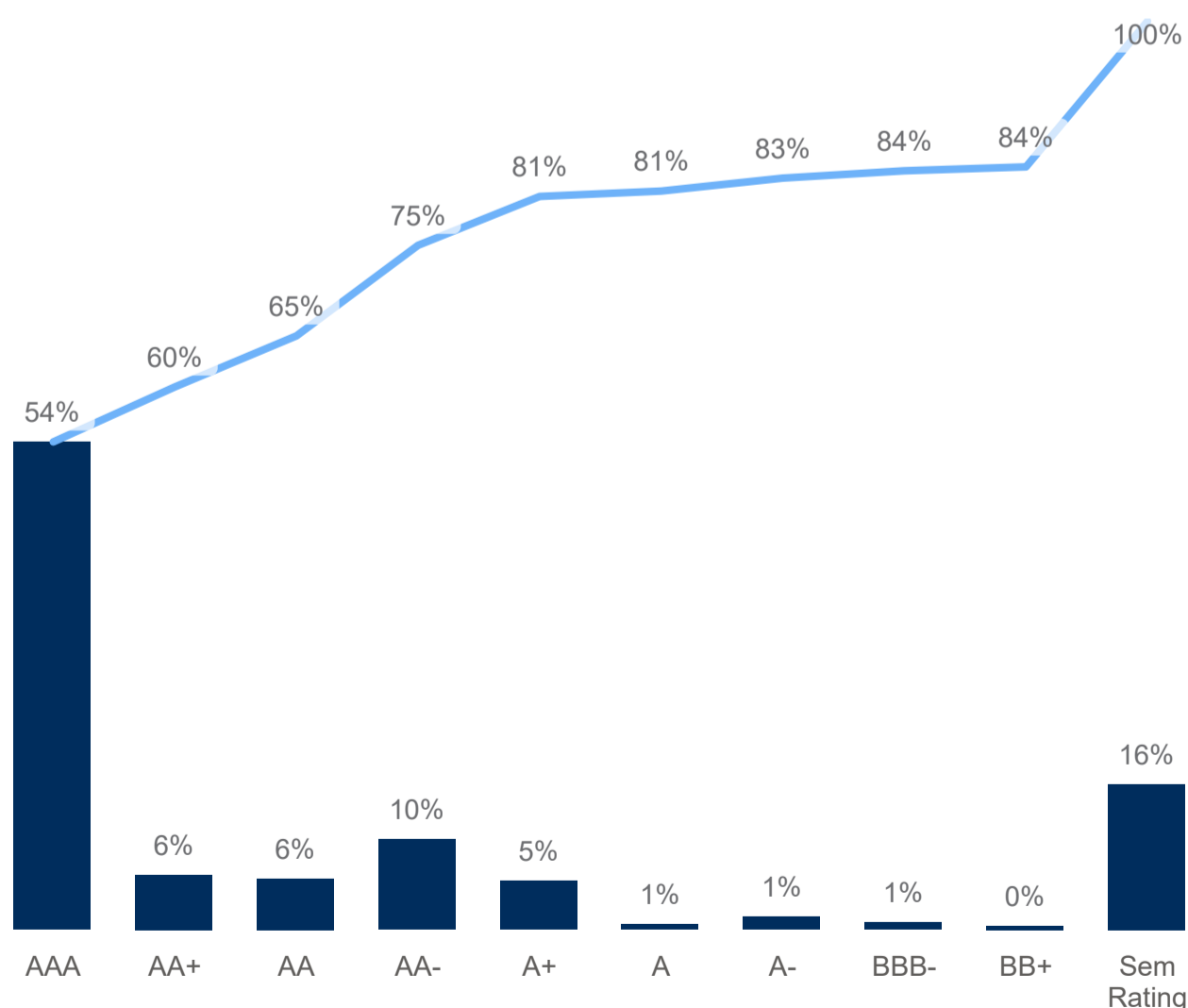
Contribution por Classe



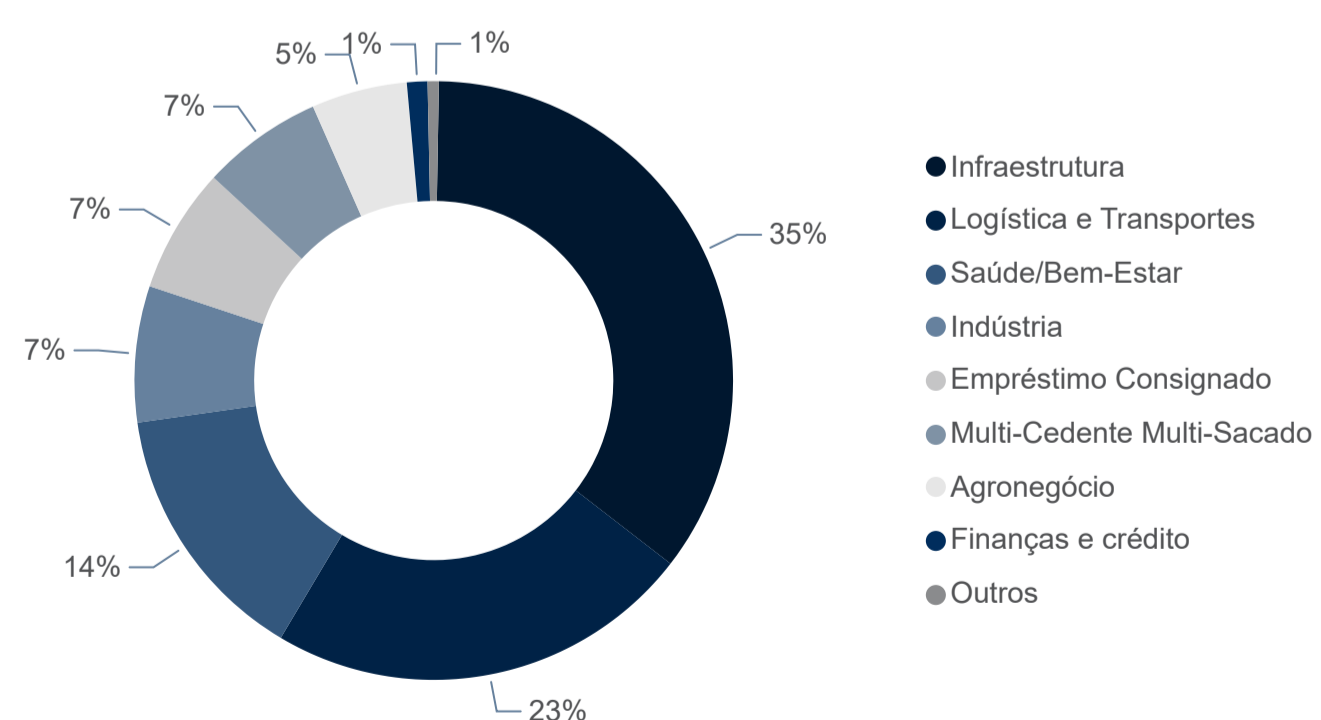
Composição da Carteira



Distribuição por Rating (Debêntures)



Distribuição por Setor



Este material de divulgação emitido pela Valora Renda Fixa Ltda., é um mero informativo e não deve ser considerado uma oferta de compra de cotas do fundo. É recomendada a leitura cuidadosa do proposto regulamento do fundo de investimento pelo investido ao aplicar seus recursos. A rentabilidade obtida no passado não representa garantia de rentabilidade futura. A rentabilidade divulgada não é líquida de impostos. Fundos de Investimento não contam com a garantia do Administrador do Fundo, do Gestor da Carteira, de qualquer mecanismo de seguro, ou ainda, do Fundo Garantidor de Créditos - FGC. Os fundos de Crédito Privado estão sujeitos ao risco de perda substancial de seu patrimônio líquido em caso de eventos que acarretem o não pagamento dos ativos integrantes de sua carteira, inclusive por força de intervenção, liquidação, regime de administração temporária, falência, recuperação judicial ou extrajudicial dos emissores responsáveis pelos ativos do fundo. A Valora Renda Fixa Ltda. Informa que garante a veracidade de tais informações e afirma que estas estão devidamente atualizadas até a data de fechamento presente neste documento.

