



Comentários do Gestor

O VALORA AGRO PRÉ I MASTER FIAGRO (“Fundo”) iniciou suas atividades em março de 2026, com integralização de R\$132,6 milhões em cotas Subordinadas no dia 03 de março e R\$530,1 milhões em cotas Seniores no dia 04 de março. Foi divulgado no dia 04 de março o comunicado com o Anúncio de Encerramento da Oferta¹.

O Fundo encerrou o seu primeiro mês de atividade com 53,4% de seu patrimônio líquido alocado em Ativos Alvo, distribuídos em 18 ativos, totalizando R\$358,1 milhões investidos. Os demais recursos estavam investidos em instrumentos de caixa.

Os ativos adquiridos estão detalhados na página 3 deste relatório. As operações adquiridas foram, em sua maioria, indexadas ao CDI, com taxa média de aquisição de CDI+4,23% ao ano. A maior posição investida da carteira em ativos de um único grupo econômico é de 5%, corroborando com o compromisso da equipe de Gestão em estruturar um Fundo com portfólio diversificado.

A distribuição de rendimentos do Fundo referente ao mês de março de 2026 foi de R\$1,05 por cota para as Cotas Seniores, equivalente à rentabilidade de 15% a.a. sobre o valor da cota patrimonial da 1ª emissão de cotas. No mês não houve distribuição referente à cota Subordinada.

O principal foco da Gestão nos próximos meses será a aquisição de novos ativos para dar continuidade ao processo de alocação da oferta, e os trabalhos de monitoramento e acompanhamento próximos dos ativos serão mantidos.

Objetivo

O Valora Agro Pré I Master Fundo de Investimento nas Cadeias Produtivas do Agronegócio – Responsabilidade Limitada tem como objetivo proporcionar aos Cotistas a valorização das suas Cotas, por meio da aplicação de seus recursos em Ativos Alvo, conforme definido em seu Regulamento, que sejam representados pelos seguintes ativos nos termos do Anexo Normativo II: (i) direitos e títulos representativos de crédito; (ii) valores mobiliários representativos de crédito; (iii) certificados de recebíveis e outros valores mobiliários representativos de operações de securitização, que não sejam lastreados em direitos creditórios não-padronizados; e (iv) por equiparação, cotas de fundos de investimento em direitos creditórios que apliquem mais de 50% (cinquenta por cento) de seu patrimônio líquido nos ativos referidos nos incisos I a VI do artigo 14 do Anexo Normativo VI.

Público Alvo

Investidores profissionais.

Remuneração da Administradora, da Gestora e dos demais prestadores de serviço

A Classe está sujeita à taxa global de 1,37% (um inteiro e trinta e sete centésimos por cento) ao ano sobre (a) o valor contábil do Patrimônio Líquido da Classe, conforme definições do Regulamento do Fundo.

Taxa de Performance

Não possui.

Prazo de Duração

Cotas Seniores: 5 (cinco) anos, contados da data da primeira integralização das cotas do Fundo, prorrogáveis por mais 1 (um) ano, conforme orientação da Gestora.

Cotas Subordinadas: prazo indeterminado

Distribuição de Rendimentos

Divulgação de rendimentos: 4º dia útil

Data EX rendimentos: 5º dia útil

Pagamento de rendimentos: 6º dia útil

Dados Adicionais

Gestão: Valora Gestão de Investimentos

Administração e Escrituração: BANCO DAYCOVAL S.A.

Informações Operacionais

Data de início do Fundo: 03/03/2026

Classificação: FIAGRO

Tipo ANBIMA: Agro, indústria e comércio

Segmento ANBIMA: Agronegócio

Código de Negociação Cota Sênior: Balcão B3: 6553426SN1

Código ISIN Cota Sênior: BR0RA2CTF005

Código de Negociação Cota Subordinada: Balcão B3: 6553426SB1

Código ISIN Cota Subordinada: BR0RA2CTF013

(1) Anúncio de Encerramento da oferta pública de distribuição da 1ª emissão:

<https://fnet.bmfbovespa.com.br/fnet/publico/visualizarDocumento?id=1128592&cvm=true>

Regulamento do Fundo:

<https://fnet.bmfbovespa.com.br/fnet/publico/visualizarDocumento?id=1090834&cvm=true>



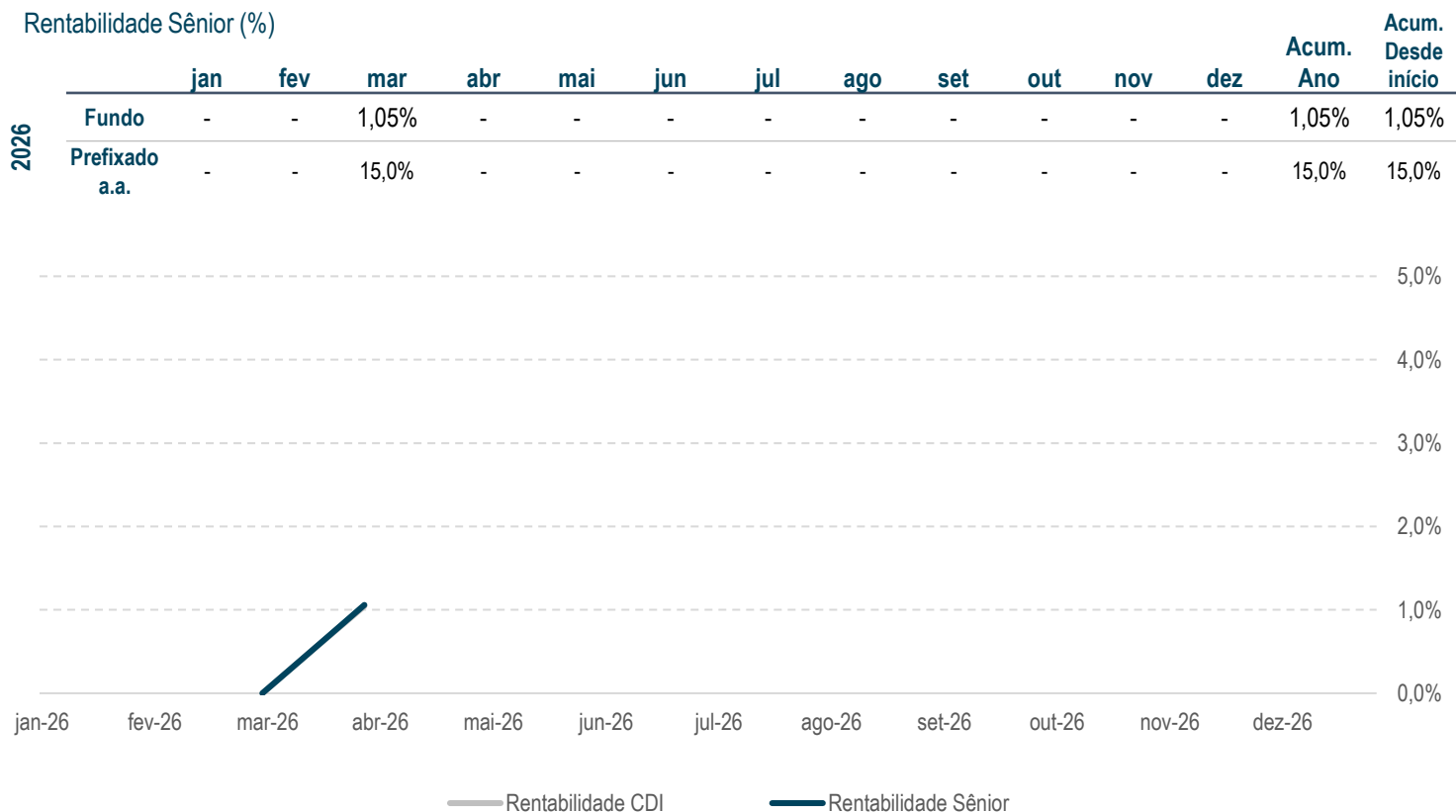
Distribuição de Resultados – Cotas Sênior

O Fundo distribuiu rendimentos referentes ao mês de março no dia 10 de abril de 2026.

| | mar/26 | 2026 ¹ | Últimos 12 meses ¹ |
|------------------------------------|---------------------|---------------------|-------------------------------|
| Receitas | 9.690.437,12 | 9.690.437,12 | 9.690.437,12 |
| Despesas | (997.844,22) | (997.844,22) | (997.844,22) |
| Resultado | 8.692.592,90 | 8.692.592,90 | 8.692.592,90 |
| Distribuição/Cota Sênior | R\$ 1,05 | R\$ 1,05 | R\$ 1,05 |
| Dias úteis no período | 20 | 20 | 20 |
| <i>Dividend Yield (anualizado)</i> | | | |
| Cota Sênior | 15,0% a.a. | 15,0% a.a. | 15,0% a.a. |

Rentabilidade das Cotas

Rentabilidade Sênior (%)



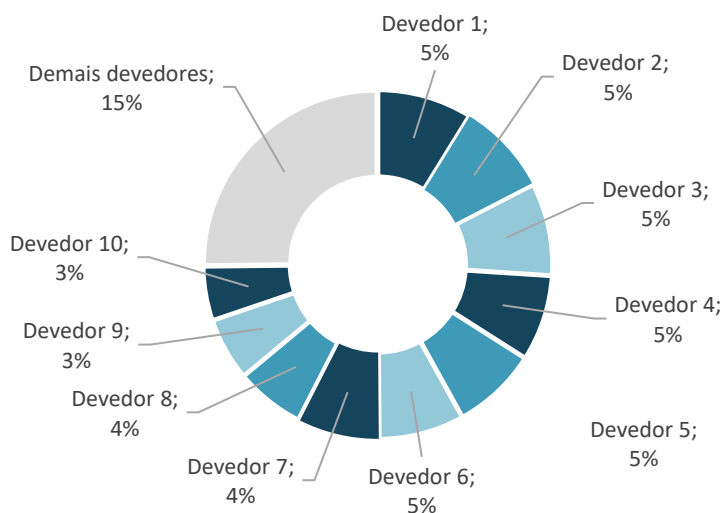


Carteira de Ativos

| Ativo | Emissor | Código Ativo | Segmento | Rating | Valor (R\$) | % PL | Indexador | Coupon | Vencimento | Duration (anos) | Pagamento |
|--------------------------------------|-----------|--------------|-----------------|--------|-----------------------|----------------|-----------|--|------------|-----------------|------------|
| CRA Belmiro Catelan | Ecoagro | CRA02300ASX | Produtores | na | 33.866.121,84 | 5,04% | CDI + | 5,50% | 20/11/2029 | 1,5 | semestral |
| CRA Irmãos Walker | Opea | CRA025008NG | Produtores | na | 33.460.682,75 | 4,99% | CDI + | 5,00% | 28/11/2031 | 2,9 | semestral |
| CRA Cotrisul III | Provincia | CRA0240073P | Cooperativa | na | 32.588.055,70 | 4,86% | CDI + | 4,25% | 25/07/2029 | 1,1 | mensal |
| CRA Ilmo da Cunha | Provincia | CRA025000XD | Produtores | na | 30.856.432,17 | 4,60% | CDI + | 4,50% | 05/12/2029 | 1,4 | semestral |
| CRA Coruripe | Ecoagro | CRA02400ECS | Sucroalcooleiro | na | 30.855.859,05 | 4,60% | CDI + | 5,34% | 25/11/2030 | 3,0 | Trimestral |
| CRA Mano Julio | Provincia | CRA024006HD | Produtores | na | 30.672.515,03 | 4,57% | CDI + | 4,50% | 10/04/2030 | 1,5 | semestral |
| CRA Coopermil | Canal | CRA024006N4 | Cooperativa | na | 29.112.404,74 | 4,34% | CDI + | 4,00% | 12/06/2029 | 1,4 | mensal |
| CRA Ubyfol | Ecoagro | CRA02500338 | Indústria | na | 24.508.018,24 | 3,65% | CDI + | 3,35% | 21/05/2029 | 2,1 | mensal |
| CRA Cotrisel II | Provincia | CRA023002BD | Cooperativa | na | 22.733.633,02 | 3,39% | CDI + | 5,00% | 07/06/2029 | 1,4 | mensal |
| CRA Rodoil 2S | Opea | CRA022002XR | Distribuidora | na | 19.542.883,85 | 2,91% | CDI + | 4,00% | 09/03/2028 | 0,9 | mensal |
| CRA Cotrisoja | Provincia | CRA0240058X | Cooperativa | na | 18.056.374,94 | 2,69% | CDI + | 4,00% | 13/06/2029 | 1,4 | mensal |
| CRA Usina Santa Fé II | Ecoagro | CRA024002MM | Sucroalcooleiro | na | 15.414.749,62 | 2,30% | CDI + | 4,00% | 17/12/2029 | 1,6 | mensal |
| CRA Expocacer | Ecoagro | CRA025007K9 | Cooperativa | na | 15.223.985,79 | 2,27% | CDI + | 3,00% | 22/11/2030 | 3,0 | Semestral |
| CRA GT Foods 1S | Opea | CRA0250053D | Indústria | na | 8.747.973,27 | 1,30% | CDI + | 3,30% | 15/07/2031 | 2,4 | semestral |
| CRA Cotricampo | Provincia | CRA02200ASY | Cooperativa | na | 6.678.434,04 | 1,00% | CDI + | 5,00% | 31/07/2028 | 1,1 | mensal |
| CRI Cibrafertil | True | 22K1802248 | Indústria | na | 5.870.350,85 | 0,87% | CDI + | 4,90% | 01/09/2028 | 1,1 | mensal |
| Agro Renda - Meza | | | | | 32.093.366,67 | 4,78% | CDI + | 4,00% | 30/05/2029 | 2,2 | semestral |
| Agro Renda - Sub | | | | | 17.056.617,99 | 2,54% | | | | | |
| Total de Ativos | | | | | 358.188.474,90 | 53,37% | | | | | |
| Caixa e Equivalentes | | | | | 290.176.187,47 | | | | | | |
| Rendimentos a Distribuir e Provisões | | | | | 22.828.326,30 | | | | | | |
| Caixa Líquido | | | | | 313.004.513,81 | 39,31% | | Taxa de aquisição média da carteira ¹ | | 4,23% | |
| Patrimônio Líquido | | | | | 671.192.988,67 | 100,00% | | Duration médio da carteira | | 1,8 | |

(1) Equivale à taxa de juros média dos ativos no momento de sua aquisição. Esta taxa de aquisição inclui, além do cupom da operação, eventuais (i) ágio ou deságio na aquisição, (ii) prêmios adicionais e/ou (iii) prêmios mensais para garantia de remuneração mínima, sendo ponderada pelo volume em carteira na data de fechamento. A taxa de aquisição não inclui eventuais multas, juros de mora ou quaisquer outras remunerações adicionais provenientes de alterações nas condições inicialmente pactuadas nas operações.

Concentração por Devedor (% do Patrimônio Líquido)





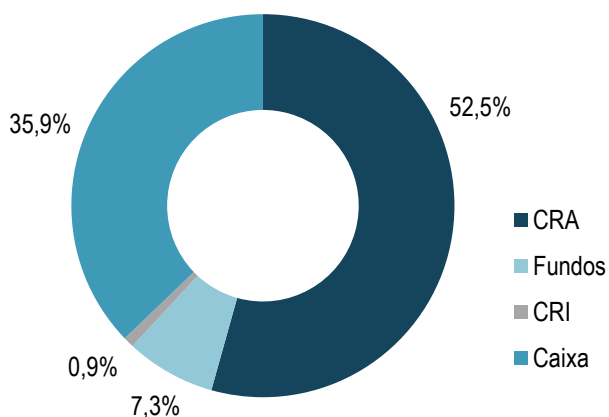
RELATÓRIO DE GESTÃO

cadastre-se em valorainvest.com.br/contato/ para receber os relatórios

Março 2026

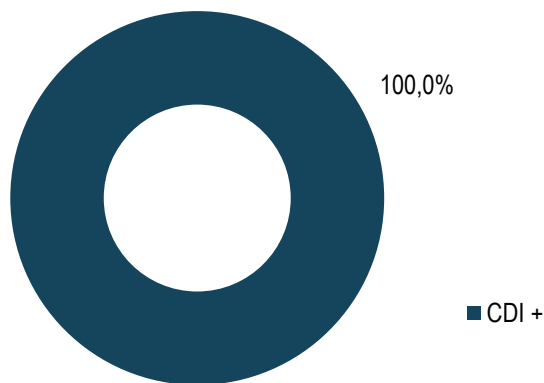
Alocação por tipo (% da Carteira de Ativos Alvo)

O foco da Gestão é trabalhar com a maior alocação possível em Ativos Alvo. A minimização da posição de caixa aumenta a eficiência do Fundo, com o objetivo de entregar rendimentos superiores aos cotistas.



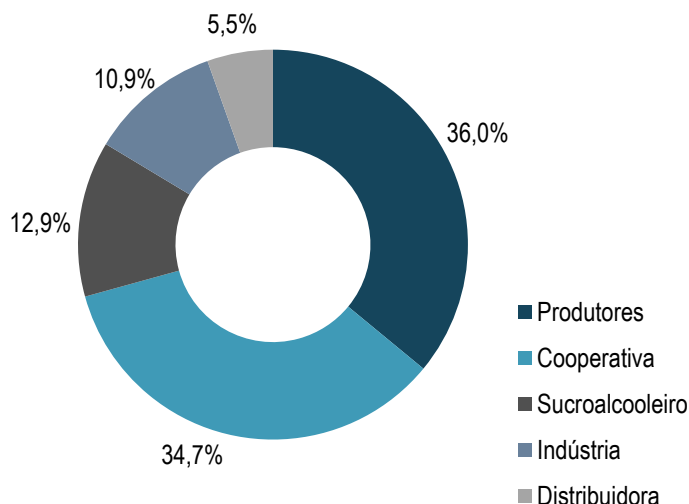
Alocação por indexador (% da Carteira de Ativos Alvo)

Atualmente a carteira de ativos está alocada 100% em ativos indexados ao CDI, com possibilidade de alocação em ativos com outros indexadores no futuro.



Alocação por segmento (% PL da Carteira de CRA)

O Fundo atualmente possui exposição a diversos segmentos do agronegócio, incluindo produtores rurais, cooperativas, usinas sucroalcooleiras, indústrias e distribuidoras.



Exposição geográfica da Carteira

Atualmente os investimentos do Fundo possuem exposição a devedores com operações em 23 estados/unidades federativas: Alagoas, Bahia, Ceará, Distrito Federal, Espírito Santo, Goiás, Maranhão, Mato Grosso, Mato Grosso do Sul, Minas Gerais, Pará, Paraíba, Paraná, Pernambuco, Piauí, Rio de Janeiro, Rio Grande do Norte, Rio Grande do Sul, Rondônia, Santa Catarina, São Paulo, Sergipe, e Tocantins.



Powered by Bing
© Microsoft, OpenStreetMap



Posição da Carteira e Patrimônio Líquido

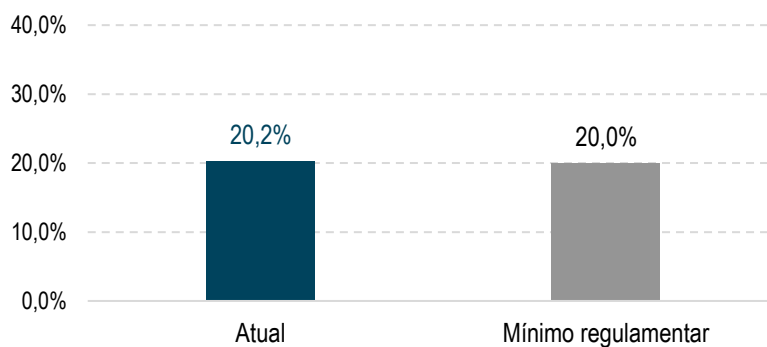
Alocação em Ativos Alvo (R\$ mil)

| | jan/26 | fev/26 | mar/26 | abr/26 | mai/26 | jun/26 | jul/26 | ago/26 | set/26 | out/26 | nov/26 | dez/26 |
|--------------------|--------|--------|---------|--------|--------|--------|--------|--------|--------|--------|--------|--------|
| Ativos alvo | - | - | 407.338 | - | - | - | - | - | - | - | - | - |
| Caixa | - | - | 241.025 | - | - | - | - | - | - | - | - | - |

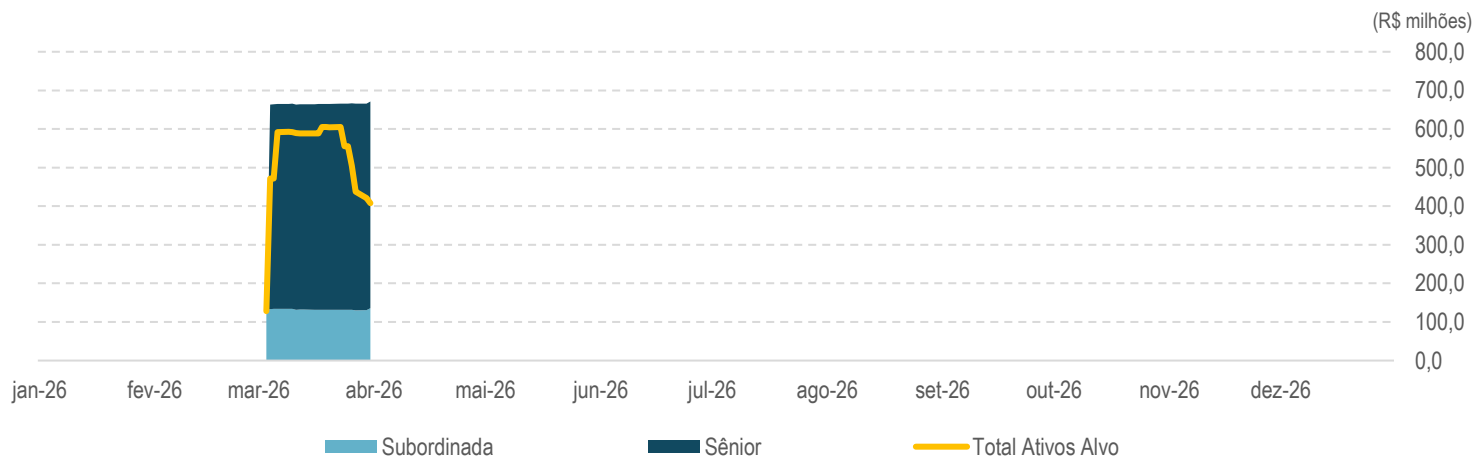
Evolução Patrimonial (R\$ mil)

| | jan/26 | fev/26 | mar/26 | abr/26 | mai/26 | jun/26 | jul/26 | ago/26 | set/26 | out/26 | nov/26 | dez/26 |
|---------------------------|--------|--------|---------|--------|--------|--------|--------|--------|--------|--------|--------|--------|
| PL Sênior | - | - | 535.748 | - | - | - | - | - | - | - | - | - |
| PL Subordinada | - | - | 135.445 | - | - | - | - | - | - | - | - | - |
| Patrimônio Líquido | | | 671.193 | | | | | | | | | |

Índice de Subordinação Sênior



Evolução Patrimonial e Alocação em Ativos alvo (R\$ milhões)





Detalhamento dos Ativos



CRA Belmiro Catelan

| | | |
|-----------------------|-------------|--|
| Rating | na | Operação lastreada em CPR Financeira emitida pelo Grupo Belmiro Catelan, família de produtores atuando na Bahia desde 1984. O grupo atua hoje na Bahia e no Piauí principalmente com soja e algodão, em mais de 78 mil hectares de terras próprias e arrendadas agricultáveis. Tem como garantias (i) Alienação Fiduciária de terras; (ii) a Cessão Fiduciária de direitos creditórios decorrentes de contratos de venda de grãos a <i>trading company</i> multinacional de primeira linha; e (iii) Aval de membros e empresas controladas integrantes do grupo. Emissão em série única. |
| Coupon (a.a.) | CDI + 5,50% | |
| Vencimento | 20/11/2029 | |
| Tipo de oferta | CVM 160 | |



CRA Irmãos Walker

| | | |
|-----------------------|-------------|--|
| Rating | na | Operação lastreada em CPR Financeira emitida pelo Grupo Irmãos Walker atuando na Bahia, Piauí e Tocantins desde 1985, principalmente com soja, milho e algodão. Tem como garantias (i) Alienação Fiduciária de terras; (ii) a Cessão Fiduciária de direitos creditórios decorrentes de contratos de venda de grãos; e (iii) Aval de membros e empresas controladas integrantes do grupo. Emissão em série única. |
| Coupon (a.a.) | CDI + 5,00% | |
| Vencimento | 28/11/2031 | |
| Tipo de oferta | CVM 160 | |



CRA Cotrisul III

| | | |
|-----------------------|-------------|--|
| Rating | na | Operação lastreada em CPR Financeira emitida pela Cooperativa Tritícola Caçapavana Ltda. ("Cotrisul"), cooperativa agrícola atuando no Rio Grande do Sul, principalmente na produção de arroz, sementes e ração. Tem como garantias (i) a Cessão Fiduciária de direitos creditórios decorrentes de contratos de venda da Cotrisul com <i>trading companies</i> multinacionais de primeira linha; e (ii) Aval do Presidente e da Vice-Presidente da Cotrisul. Emissão em série única. |
| Coupon (a.a.) | CDI + 4,25% | |
| Vencimento | 25/07/2029 | |
| Tipo de oferta | CVM 160 | |



CRA Ilmo da Cunha

| | | |
|-----------------------|------------|--|
| Rating | na | Operação lastreada em CPR Financeira emitida pelo Ilmo da Cunha Agronegócios LTDA. ("Ilmo da Cunha"). O grupo Ilmo da Cunha atua hoje na Bahia e no Piauí principalmente com soja, algodão e milho. O CRA tem como garantias (i) a Cessão Fiduciária de direitos creditórios decorrentes de contratos de venda do grupo Ilmo da Cunha com <i>trading companies</i> multinacionais de primeira linha; (ii) Alienação Fiduciária de imóveis; e (iii) Aval de sócios e empresas do grupo. Emissão em série única. |
| Coupon (a.a.) | CDI + 4,5% | |
| Vencimento | 05/12/2029 | |
| Tipo de oferta | CVM 160 | |



CRA Usina Coruripe

| | | |
|-----------------------|-------------|--|
| Rating | na | Operação lastreada em CPRs Financeiras emitidas pela Usina Coruripe Açúcar e Álcool ("Usina Coruripe"). A usina atua na produção de etanol e açúcar nos estados de Alagoas e Minas Gerais. O CRA tem como garantias (i) a Cessão Fiduciária de direitos creditórios decorrentes de créditos judiciais do IAA, fluxos financeiros e contratos de venda da Usina Coruripe; (ii) Alienação Fiduciária de Imóveis; e (iii) garantia (<i>pledge</i>) sobre recebíveis de exportação e conta offshore (<i>collection account</i>). 3ª Série (Emissão em 5 séries, sem subordinação). |
| Coupon (a.a.) | CDI + 5,34% | |
| Vencimento | 25/11/2030 | |
| Tipo de oferta | CVM 160 | |



CRA Mano Júlio

| | | |
|-----------------------|-------------|---|
| Rating | na | Operação lastreada em Notas Comerciais emitidas pela Mano Júlio Armazéns Gerais Ltda. ("Mano Júlio"), grupo que atua na produção e comercialização de soja, milho, algodão, pecuária, suinocultura e avicultura. Tem como garantias (i) a Cessão Fiduciária de direitos creditórios decorrentes de contratos de venda da Mano Júlio com <i>trading companies</i> multinacionais de primeira linha; (ii) Alienação Fiduciária de Imóvel; e (iii) Aval de empresa integrante e do sócio majoritário do grupo. Emissão em série única. |
| Coupon (a.a.) | CDI + 4,50% | |
| Vencimento | 10/04/2030 | |
| Tipo de oferta | CVM 160 | |



Detalhamento dos Ativos



| CRA Coopermil | | |
|-----------------------|-------------|--|
| Rating | na | Operação lastreada em CPR Financeira emitida pela Cooperativa Mista São Luiz Ltda. ("Coopermil"), cooperativa agrícola atuando no Rio Grande do Sul, principalmente na produção de soja, milho e trigo. Tem como garantias (i) a Cessão Fiduciária de direitos creditórios decorrentes de contratos de venda da Coopermil com trading companies multinacionais de primeira linha; e (ii) Aval do Presidente e da Vice-Presidente da Coopermil. Emissão em série única. |
| Coupon (a.a.) | CDI + 4,35% | |
| Vencimento | 12/06/2029 | |
| Tipo de oferta | CVM 160 | |



| CRA Uby Agroquímica | | |
|-----------------------|-------------|--|
| Rating | na | Operação lastreada em CPR Financeira emitida pela Uby Agroquímica S.A. ("Uby Agroquímica"), multinacional que atua na produção e comercialização de insumos agrícolas em 24 estados brasileiros. O CRA tem como garantias (i) a Cessão Fiduciária de direitos creditórios decorrentes de contratos de compra e venda e duplicatas da Uby Agroquímica; e (ii) Aval de sócios e empresas do grupo; 3ª série (emissão em 3 séries, sem subordinação). |
| Coupon (a.a.) | CDI + 3,35% | |
| Vencimento | 21/05/2029 | |
| Tipo de oferta | CVM 160 | |



| CRA Cotrisel II | | |
|-----------------------|-------------|--|
| Rating | na | Operação lastreada em CPR Financeira emitida pela Cooperativa Triticola Sepeense Ltda. ("Cotrisel"), cooperativa agrícola atuando no Rio Grande do Sul, principalmente na produção e beneficiamento de grãos e arroz. Tem como garantias (i) a Cessão Fiduciária de direitos creditórios decorrentes de contratos de venda de grãos da Cotrisel a trading companies multinacionais de primeira linha; e (iii) Aval do Presidente e do Vice-Presidente da Cotrisel. Emissão em 2 séries e sem subordinação. |
| Coupon (a.a.) | CDI + 5,00% | |
| Vencimento | 07/06/2029 | |
| Tipo de oferta | CVM 160 | |



| CRA Rodoil 2S | | |
|-----------------------|-------------|--|
| Rating | na | Operação lastreada em debêntures emitidas pela Rodoil Distribuidora de Combustíveis S.A. ("Rodoil"), distribuidora de combustíveis atuando nos estados de GO, MG, MT, PR, RS, SC e SP. Tem como garantias (i) a Cessão Fiduciária de direitos creditórios decorrentes de vendas da Rodoil a seus clientes e de aplicações financeiras da Rodoil; e (ii) a Fiança do Presidente da Rodoil. Emissão em 2 séries, com subordinação apenas de prazo entre as séries, sendo o prazo da 2ª série 1 ano mais longo. |
| Coupon | CDI + 4,00% | |
| Vencimento | 09/03/2028 | |
| Tipo de oferta | ICVM 476 | |



| CRA Cotrisoja | | |
|-----------------------|-------------|--|
| Rating | na | Operação lastreada em CPR Financeira emitida pela Cooperativa Triticola Taperense Ltda. ("Cotrisoja"), cooperativa agrícola atuando no Rio Grande do Sul, principalmente na produção de soja e milho. Tem como garantias (i) a Cessão Fiduciária de direitos creditórios decorrentes de contratos de venda da Cotrisoja com trading companies multinacionais de primeira linha; e (ii) Aval do Presidente e da Vice-Presidente da Cotrisoja. Emissão em série única. |
| Coupon (a.a.) | CDI + 4,00% | |
| Vencimento | 13/06/2029 | |
| Tipo de oferta | CVM 160 | |



| CRA Santa Fé II | | |
|-----------------------|-------------|---|
| Rating | na | Operação lastreada em Debêntures emitidas pela Usina Santa Fé S.A. ("Usina Santa Fé"). A Usina Santa Fé atua na produção de etanol e açúcar no estado de São Paulo. O CRA tem como garantias (i) a Cessão Fiduciária de direitos creditórios decorrentes de contratos de compra e venda da Usina Santa Fé; e (ii) Fiança da controladora da Usina Santa Fé. Emissão em série única. |
| Coupon | CDI + 4,00% | |
| Vencimento | 17/12/2029 | |
| Tipo de oferta | CVM 160 | |



Detalhamento dos Ativos



CRA Expocacer

| | |
|-----------------------|-------------|
| Rating | brA-(sf) |
| Coupon (a.a.) | CDI + 3,00% |
| Vencimento | 22/11/2030 |
| Tipo de oferta | CVM 160 |

Operação lastreada em CPR Financeira emitida pela Expocacer – Cooperativa dos Cafeicultores do Cerrado Ltda. (“Expocacer”), cooperativa agrícola atuando em Minas Gerais, principalmente na produção e comercialização de café. Tem como garantias (i) a Cessão Fiduciária de direitos creditórios da cooperativa; e (ii) Aval de diretores da cooperativa. Emissão em série única. Operação com *rating* brA- (Austin Rating).



CRA GT Foods 1S

| | |
|-----------------------|-------------|
| Rating | na |
| Coupon (a.a.) | CDI + 3,30% |
| Vencimento | 15/07/2031 |
| Tipo de oferta | CVM 160 |

Operação lastreada em Notas Comerciais emitidas pela Gonçalves & Tortola S.A. (“GT Foods”), grupo atuando na produção, processamento e comercialização de alimentos, principalmente proteína avícola. Baseada no estado do Paraná mas com atuação também em outros estados incluindo São Paulo, Rio de Janeiro e Mato Grosso do Sul. Tem como garantias (i) a Cessão Fiduciária de direitos creditórios decorrentes de contratos de venda da GT Foods a seus clientes; e (ii) Alienação Fiduciária de Imóvel e de Equipamentos (planta de processamento); 1ª Série (emissão em 3 séries, sem subordinação).



CRA Cotricampo

| | |
|-----------------------|-------------|
| Rating | na |
| Coupon (a.a.) | CDI + 5,00% |
| Vencimento | 31/07/2028 |
| Tipo de oferta | ICVM 476 |

Operação lastreada em CPR Financeira emitida pela Cooperativa Triticola Mista Campo Novo Ltda. (“Cotricampo”), cooperativa agrícola atuando no estado do RS, principalmente na produção e processamento de soja, milho e trigo. O CRA tem como garantias (i) a Cessão Fiduciária de direitos creditórios decorrentes de contratos de compra e venda da Cotricampo; e (ii) Aval dos diretores da cooperativa. Emissão em série única.



CRI Cibrafertil

| | |
|-----------------------|-------------|
| Rating | na |
| Coupon | CDI + 4,90% |
| Vencimento | 01/09/2028 |
| Tipo de oferta | CVM 160 |

Operação lastreada em Debêntures emitidas pela Cibrafertil Companhia Brasileira De Fertilizantes (“Cibrafertil”) a companhia atua na produção e comercialização de fertilizantes. O CRI tem como garantias (i) a Cessão Fiduciária de direitos creditórios decorrentes de recebíveis da companhia; e (ii) Carta Fiança de empresas do grupo econômico da Cibrafertil. Emissão em série única.



Detalhamento dos Ativos

Este material foi elaborado pela Valora Gestão de Investimentos. Leia o regulamento e demais documentos legais do fundo antes de investir. Os fundos são supervisionados e fiscalizados pela Comissão de Valores Mobiliários - CVM. Este relatório apresenta informações resumidas, não é um documento completo e, portanto, não contém todas as informações que um potencial investidor deve considerar antes de tomar sua decisão de investir nas Cotas do Fundo, de modo que potenciais investidores devem ler o regulamento do Fundo ("Regulamento") e o Prospecto, em especial a seção "Fatores de Risco" do Regulamento e do Prospecto, para avaliação dos riscos a que o Fundo e a Classe estão expostos, bem como aqueles relacionados à Emissão, à Oferta e às Cotas, que devem ser considerados para o investimentos nas Cotas, bem como utilizar outros elementos que considerem necessários para avaliar o possível investimento. O investimento nas Cotas envolve uma série de riscos que devem ser considerados pelos potenciais investidores, os quais deverão tomar a decisão de investimento nas cotas da Classe considerando sua situação financeira, seus objetivos de investimento, nível de sofisticação e perfil de risco (*suitability*). Para tanto, deverão obter por conta própria todas as informações que julgarem necessárias à tomada da decisão de investimento. Este relatório foi preparado com finalidade exclusivamente informativa e não deve ser interpretado como uma recomendação de investimento. É recomendada uma avaliação de performance de fundos de investimento em análise de no mínimo 12 meses. A rentabilidade passada não garante a rentabilidade futura e fundos de investimento não são garantidos pela Instituição Administradora, ou por qualquer mecanismo de seguro, ou ainda pelo Fundo Garantidor de Créditos – FGC. Os Fundos de Investimento nas Cadeias Produtivas Agroindustriais (Fiagro) seguem a Resolução CVM 175. As subclasses podem não ser resgatáveis e os cotistas podem ter dificuldade em alienar suas cotas no mercado secundário. As opiniões, estimativas e projeções refletem o atual julgamento do responsável pelo seu conteúdo na data de sua divulgação e estão, portanto, sujeitas a alterações sem aviso prévio. As projeções utilizam dados históricos e suposições, de forma que devem ser realizadas as seguintes advertências: (1) Não estão livres de erros; (2) Não é possível garantir que os cenários obtidos venham efetivamente a ocorrer; (3) Não configuram, em nenhuma hipótese, promessa ou garantia de retorno esperado nem de exposição máxima de perda; e (4) Não devem ser utilizadas para embasar nenhum procedimento administrativo perante órgãos fiscalizadores ou reguladores. Este conteúdo é informativo e não constitui nem deve ser interpretado como oferta ou solicitação de compra ou venda de valores mobiliários, instrumento financeiro ou de participação em qualquer estratégia de negócios específica, qualquer que seja a jurisdição. Algumas das informações aqui contidas foram obtidas com base em dados de mercado e de fontes públicas consideradas confiáveis. A Valora não declara ou garante, de forma expressa ou implícita, a integridade, confiabilidade ou exatidão de tais informações e se exime de qualquer responsabilidade por quaisquer prejuízos, diretos ou indiretos, que venham a decorrer da utilização desse material e de seu conteúdo. Esse material não pode ser reproduzido ou redistribuído para qualquer pessoa, no todo ou em parte, qualquer que seja o propósito, sem o prévio consentimento por escrito da Valora. O Objetivo do Fundo não representa nem deve ser considerado, a qualquer momento, e sob qualquer hipótese, como promessa, garantia ou sugestão de rentabilidade ao investidor. Quaisquer outras informações ou esclarecimentos sobre o Fundo poderão ser obtidos com o Administrador e o Gestor, através do e-mail: ri@valorainvest.com.br.