



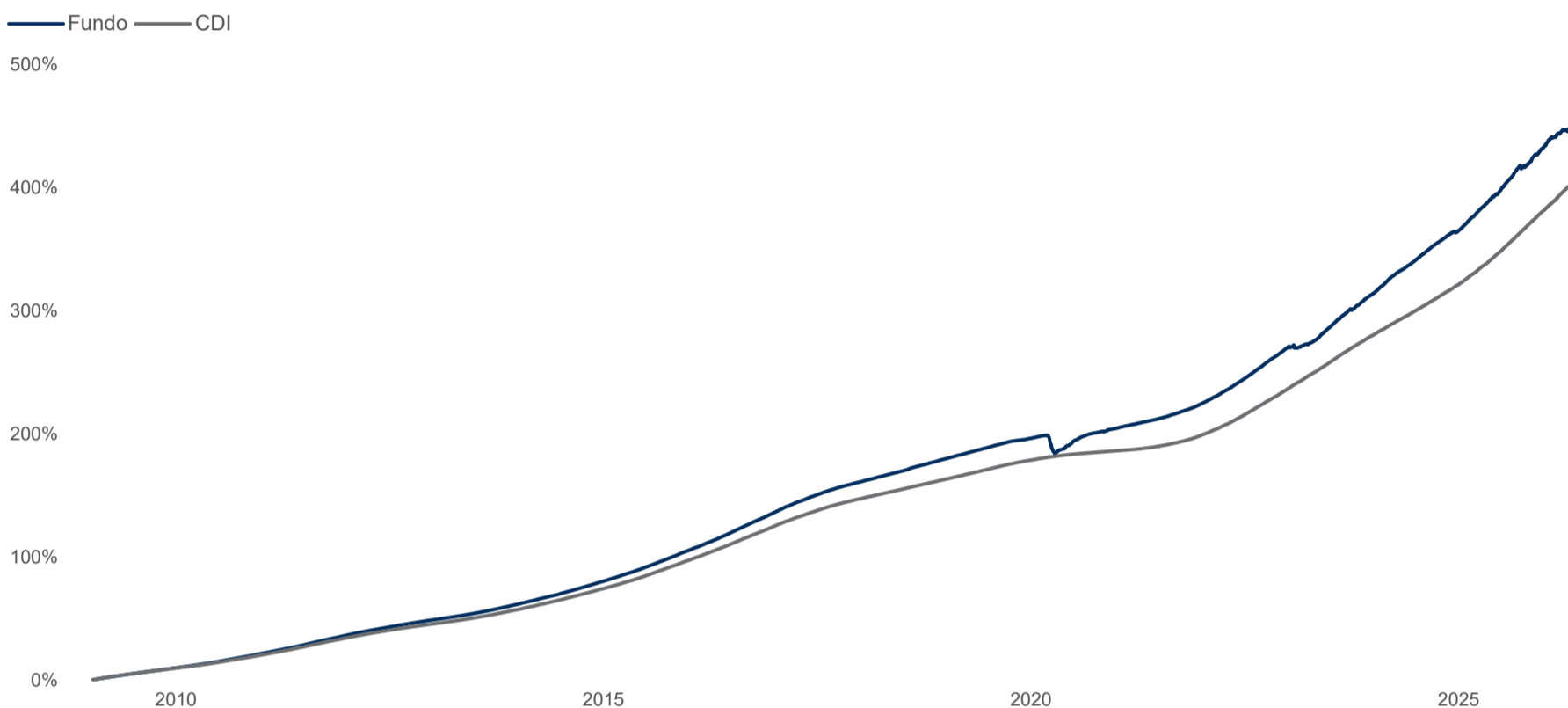
MATERIAL DE DIVULGAÇÃO

Rentabilidades

| | 2009 | 2010 | 2011 | 2012 | 2013 | 2014 | 2015 | 2016 | 2017 | 2018 | 2019 | 2020 | 2021 | 2022 |
|-------|--------|--------|--------|--------|--------|--------|--------|--------|--------|--------|--------|-------|--------|--------|
| Fundo | 9,5% | 10,6% | 12,3% | 9,1% | 8,6% | 11,5% | 13,9% | 14,9% | 10,6% | 7,2% | 6,0% | 2,8% | 6,6% | 13,9% |
| %CDI | 103,1% | 108,4% | 105,7% | 108,6% | 106,7% | 106,9% | 105,4% | 106,7% | 106,2% | 112,2% | 100,6% | 99,5% | 149,6% | 112,5% |

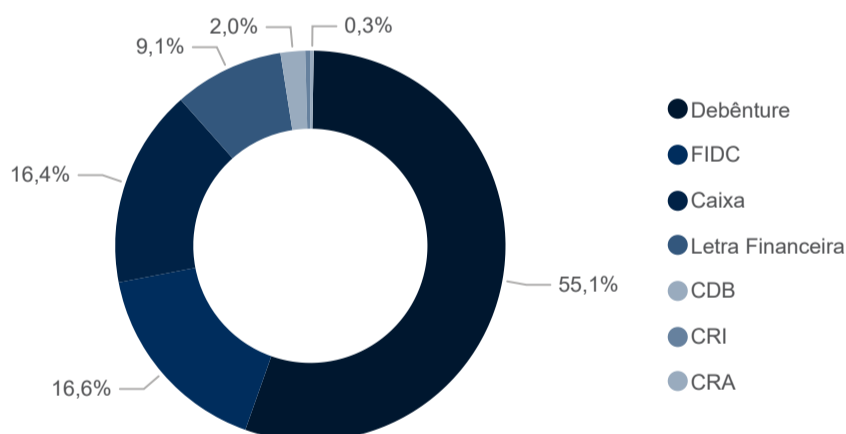
| Ano | Jan | Fev | Mar | Abr | Mai | Jun | Jul | Ago | Set | Out | Nov | Dez | Ano | Acum. |
|------|-------------|--------|--------|--------|--------|--------|--------|--------|--------|--------|--------|--------|--------|---------|
| 2023 | Fundo 0,72% | -0,46% | 0,51% | 0,91% | 1,42% | 1,31% | 1,32% | 1,35% | 1,26% | 0,68% | 1,29% | 0,91% | 11,80% | 312,39% |
| | %CDI 63,8% | -49,7% | 43,5% | 98,8% | 126,2% | 122,5% | 123,1% | 118,7% | 129,3% | 68,3% | 140,2% | 101,8% | 90,4% | 112,1% |
| 2024 | Fundo 1,27% | 1,17% | 1,15% | 1,01% | 0,92% | 0,87% | 1,17% | 1,03% | 0,96% | 0,93% | 0,88% | 0,37% | 12,39% | 363,49% |
| | %CDI 131,1% | 145,9% | 138,4% | 114,1% | 110,3% | 110,2% | 129,2% | 118,9% | 114,8% | 100,4% | 111,7% | 40,1% | 113,9% | 113,5% |
| 2025 | Fundo 1,26% | 1,19% | 1,14% | 1,20% | 1,25% | 0,85% | 1,59% | 1,32% | 0,82% | 0,73% | 1,29% | 1,20% | 14,73% | 431,78% |
| | %CDI 124,5% | 120,9% | 118,6% | 113,5% | 109,9% | 77,2% | 124,4% | 113,5% | 67,4% | 57,1% | 122,4% | 98,2% | 102,9% | 113,5% |
| 2026 | Fundo 1,35% | 0,62% | 0,74% | 0,76% | | | | | | | | | 3,51% | 450,45% |
| | %CDI 115,7% | 62,5% | 60,9% | 69,6% | | | | | | | | | 77,3% | 112,0% |

Evolução da rentabilidade acumulada (%)

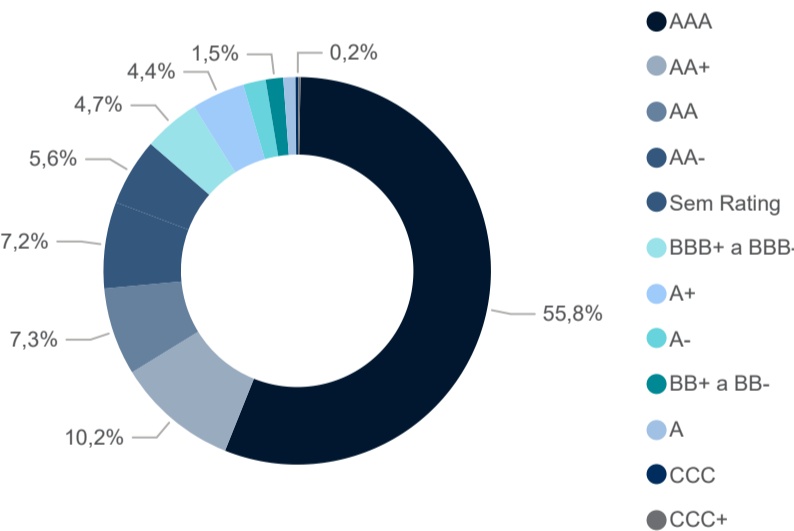


Dados da carteira

Composição da Carteira

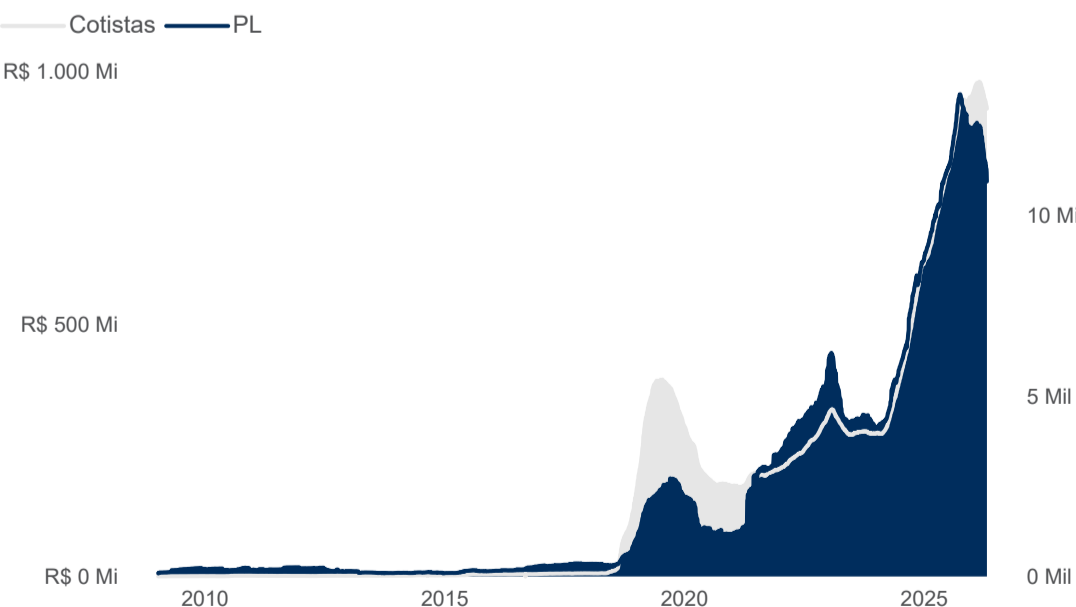


Rating do Book de Debêntures



Informações patrimoniais

Patrimônio



Patrimônio Líquido



Gestor
VALORA RENDA FIXA LTDA | CNPJ: 17.482.086/0001-39
Av. Pres. Juscelino Kubitschek, 1830, Torre 2, Conj. 32
Itaim Bibi | São Paulo - SP | CEP: 04543-900
Tel: +55 (11) 3016 0900 | Fax: +55 (11) 3016 0900
www.valorainvest.com.br | ri@valorainvest.com.br

Administrador / Distribuidor
BNY MELLON SERVIÇOS FINANCEIROS DTVM S/A | CNPJ: 02.201.501/0001-61
Av. Presidente Wilson, 231 - 11º andar | Centro | Rio de Janeiro-RJ
CEP: 20030-905 | Tel: +55 (21) 3219-2500 | Fax: +55 (21) 3219-2501
SAC: "Fale Conosco" em www.bnymellon.com.br/sf ou
(21) 3219-2600, (11) 3050-8010 | Ouvidoria: ouvidoria@bnymellon.com.br ou 0800 725 3219

abril de 2026

Rentabilidades Acumuladas

| Período | Fundo | %CDI |
|-----------------|---------|---------|
| Últim. 3 meses | 2,1% | 64,0% |
| Últim. 6 meses | 6,1% | 88,1% |
| Últim. 12 meses | 13,2% | 89,3% |
| Últim. 24 meses | 27,5% | 98,3% |
| Últim. 36 meses | 46,8% | 106,9% |
| Desde o Início | 450,4 % | 112,0 % |

Análise risco x retorno

| Indicadores (Mês) | %CDI | Volatilidade Média |
|-------------------|----------|---------------------|
| Maior | 818,6 % | 0,57 % |
| Menor | -801,2 % | |
| Meses > CDI | 184 | Índice Sharpe 85,38 |
| Meses < CDI | 24 | |

Objetivo do fundo

O Fundo possui como objetivo proporcionar uma rentabilidade superior ao desempenho do CDI, através de operações no mercado de Crédito Privado, mantendo um perfil de atuação arrojado.

Público alvo

Investidores em geral que busquem uma rentabilidade superior ao CDI e uma gestão conservadora dos recursos.

Taxa de administração

0,50% ao ano sobre o patrimônio líquido do Fundo, provisionada diariamente e paga mensalmente.

Taxa de performance

20% do que exceder 100% do CDI (utilizando marca d'água).

Tributação

Cobrado pela Receita Federal das pessoas físicas e jurídicas. Imposto de Renda: Carteira do Fundo enquadrada como "Longo Prazo" para efeito de tributação. IOF: resgates efetuados até o 29º dia contado da data da aplicação estão sujeitos a uma alíquota decrescente, conforme tabela publicada na portaria MF no. 264/99.

Aplicações

As aplicações serão efetuadas pela cota de fechamento do mesmo dia da efetiva disponibilidade dos recursos, quando solicitadas até as 14:45h, podendo ser feito através de: TED ou CETIP (D+0).
Aplicação inicial: **R\$ 1.000,00**
Investimento adicional mínimo: **R\$ 1.000,00**
Favorecido: Valora Absolute FIRF Crédito Privado LP
CNPJ: 10.326.625/0001-00
BNY Mellon (17) | Ag. 1 | Conta Corrente: 1783-3

Resgates

Prazo de resgate: 15 dias
Os resgates podem ser solicitados até às 14:00h, sendo pagos no 1º dia útil subsequente à data da conversão de cotas, que ocorre no 14º (décimo quarto) dia corrido após o pedido de resgate.
Resgate mínimo: **R\$ 1.000,00**

Dados adicionais

Gestão: Valora Renda Fixa Ltda.
Administração: BNY Mellon Serv. Financ. DTVM S/A
Custódia: BNY Mellon Serv. Financ. DTVM S/A
Auditoria: DTTL

Informações operacionais

| | |
|--------------------------|------------------------------------|
| Data de início do Fundo | 16/01/2009 |
| Classificação tributária | Longo Prazo |
| Tipo de cota | Fechamento |
| Divulgação das cotas | Diariamente: CVM e ANBIMA |
| Taxa de entrada / saída | Não há |
| Classificação ANBIMA | RF - Duração Livre - Crédito Livre |
| Classificação CVM | Fundos de Investimento RF CP LP |
| Código Cetip | 0788.0.00-3 |
| Código ISIN | BRAB57CTF006 |
| Código ANBIMA | 222836 |
| Código GIIN | 7G4P2U.99999.SL.076 |
| Conta Selic | 3463.00.70-7 |

Este material de divulgação, emitido pela Valora Renda Fixa Ltda., é meramente informativo e não deve ser considerado uma oferta para a compra de cotas do fundo. Recomenda-se a leitura cuidadosa do prospecto e do regulamento do fundo de investimento pelo investidor antes de aplicar seus recursos. A rentabilidade obtida no passado não representa garantia de rentabilidade futura. A rentabilidade divulgada não é líquida de impostos. Fundos de Investimentos não contam com a garantia do Administrador do Fundo, do Gestor da Carteira, de qualquer mecanismo de seguro ou do Fundo Garantidor de Créditos - FGC. Este fundo utiliza estratégias com derivativos como parte integrante de sua política de investimento. Tais estratégias, na forma como são adotadas, podem resultar em perdas patrimoniais significativas para seus cotistas. Este fundo está autorizado a realizar aplicações em ativos financeiros no exterior. Não há garantia de que este fundo terá o tratamento tributário para fundos de Longo Prazo. Os fundos de Crédito Privado estão sujeitos a risco de perda substancial de seu patrimônio líquido em caso de eventos que acarretem o não pagamento dos ativos integrantes de sua carteira, inclusive por força de intervenção, liquidação, regime de administração temporária, falência, recuperação judicial ou extrajudicial dos emissores responsáveis pelos ativos do fundo. Data de início do Fundo: 16/01/2009. Para a avaliação do fundo, recomenda-se a análise de, no mínimo, doze meses. A administração deste fundo pertence à BNY Mellon. A Valora Renda Fixa Ltda. informa que garante a veracidade de tais informações e afirma que estas estão devidamente atualizadas até a data de fechamento presente neste documento.



Gestão de Recursos



MATERIAL DE DIVULGAÇÃO

abril de 2026

Rentabilidades

| Ano | Jan | Fev | Mar | Abr | Mai | Jun | Jul | Ago | Set | Out | Nov | Dez | Ano | Acum. | |
|------|-------|--------|--------|--------|--------|--------|--------|--------|--------|--------|--------|--------|--------|--------|---------|
| 2010 | Fundo | | | | | 0,32% | 1,08% | 1,09% | 1,13% | 1,08% | 1,03% | 1,01% | 1,13% | 8,14% | 8,14% |
| | %CDI | | | | | 151,9% | 137,2% | 126,9% | 127,4% | 128,0% | 127,4% | 125,3% | 121,9% | 129,4% | 129,4% |
| 2011 | Fundo | 1,06% | 1,05% | 1,17% | 1,04% | 1,22% | 1,18% | 1,19% | 1,33% | 1,14% | 1,07% | 1,04% | 1,11% | 14,47% | 23,79% |
| | %CDI | 123,2% | 124,7% | 127,5% | 124,1% | 124,2% | 123,6% | 123,2% | 123,8% | 120,6% | 120,9% | 121,4% | 122,0% | 124,8% | 127,8% |
| 2012 | Fundo | 1,07% | 0,89% | 0,99% | 0,86% | 0,88% | 0,77% | 0,81% | 0,83% | 0,65% | 0,73% | 0,66% | 0,66% | 10,26% | 36,49% |
| | %CDI | 121,1% | 120,1% | 122,7% | 122,0% | 120,3% | 120,3% | 119,8% | 120,3% | 121,3% | 120,3% | 121,9% | 122,6% | 122,0% | 127,6% |
| 2013 | Fundo | 0,71% | 0,58% | 0,66% | 0,74% | 0,70% | 0,71% | 0,85% | 0,84% | 0,85% | 0,98% | 0,87% | 0,95% | 9,85% | 49,94% |
| | %CDI | 120,8% | 120,3% | 122,0% | 123,7% | 120,3% | 120,4% | 120,8% | 121,8% | 122,0% | 122,3% | 122,3% | 122,0% | 122,4% | 128,2% |
| 2014 | Fundo | 1,02% | 0,94% | 0,92% | 0,98% | 1,04% | 0,98% | 1,11% | 1,02% | 1,09% | 1,13% | 1,00% | 1,15% | 13,12% | 69,61% |
| | %CDI | 122,2% | 120,7% | 121,2% | 120,7% | 121,1% | 120,3% | 118,3% | 118,2% | 120,7% | 120,0% | 119,6% | 120,4% | 121,4% | 129,0% |
| 2015 | Fundo | 1,11% | 0,97% | 1,23% | 1,12% | 1,15% | 1,15% | 1,28% | 1,26% | 1,29% | 1,30% | 1,38% | 1,37% | 15,65% | 96,17% |
| | %CDI | 120,2% | 119,0% | 119,3% | 118,0% | 117,0% | 108,3% | 109,2% | 113,9% | 116,5% | 117,3% | 131,2% | 118,1% | 118,3% | 129,4% |
| 2016 | Fundo | 1,27% | 1,21% | 1,37% | 1,25% | 1,34% | 1,44% | 1,31% | 1,43% | 1,31% | 1,23% | 1,22% | 1,34% | 16,92% | 129,35% |
| | %CDI | 120,8% | 120,7% | 117,7% | 118,8% | 120,9% | 124,0% | 118,5% | 118,1% | 118,2% | 117,7% | 118,0% | 119,3% | 120,8% | 131,0% |
| 2017 | Fundo | 1,29% | 1,02% | 1,24% | 0,93% | 1,10% | 0,98% | 0,95% | 0,95% | 0,76% | 0,79% | 0,70% | 0,67% | 11,99% | 156,85% |
| | %CDI | 118,6% | 117,7% | 118,1% | 117,7% | 119,0% | 120,8% | 118,9% | 118,6% | 119,2% | 121,9% | 123,3% | 123,4% | 120,5% | 132,3% |
| 2018 | Fundo | 0,72% | 0,58% | 0,67% | 0,63% | 0,63% | 0,63% | 0,67% | 0,70% | 0,57% | 0,65% | 0,60% | 0,60% | 7,92% | 177,20% |
| | %CDI | 124,1% | 123,9% | 126,1% | 121,1% | 121,1% | 122,3% | 123,4% | 123,3% | 121,9% | 120,1% | 121,7% | 121,3% | 123,4% | 133,7% |
| 2019 | Fundo | 0,66% | 0,60% | 0,57% | 0,64% | 0,66% | 0,60% | 0,68% | 0,60% | 0,56% | 0,58% | 0,46% | 0,47% | 7,32% | 197,51% |
| | %CDI | 121,2% | 122,2% | 121,8% | 122,9% | 122,4% | 128,9% | 119,8% | 120,1% | 121,0% | 119,9% | 119,9% | 124,9% | 122,7% | 134,9% |
| 2020 | Fundo | 0,48% | 0,39% | 0,29% | 0,29% | 0,34% | 0,39% | 0,34% | 0,31% | 0,27% | 0,28% | 0,31% | 0,33% | 4,09% | 209,68% |
| | %CDI | 126,4% | 131,6% | 85,9% | 102,0% | 143,7% | 180,0% | 173,9% | 195,5% | 170,6% | 181,3% | 206,2% | 198,8% | 147,8% | 136,8% |
| 2021 | Fundo | 0,32% | 0,32% | 0,42% | 0,41% | 0,47% | 0,51% | 0,61% | 0,70% | 0,73% | 0,73% | 0,88% | 1,11% | 7,45% | 232,74% |
| | %CDI | 214,7% | 237,3% | 211,6% | 195,3% | 177,3% | 168,1% | 170,4% | 164,6% | 168,1% | 151,9% | 149,2% | 145,4% | 169,5% | 141,6% |
| 2022 | Fundo | 1,02% | 0,99% | 1,23% | 1,05% | 1,26% | 1,27% | 1,23% | 1,43% | 1,24% | 1,20% | 1,18% | 1,38% | 15,48% | 284,25% |
| | %CDI | 139,7% | 132,3% | 133,7% | 126,1% | 121,8% | 125,2% | 119,3% | 122,5% | 115,4% | 117,3% | 115,6% | 122,5% | 125,1% | 144,2% |
| 2023 | Fundo | 1,09% | 1,02% | 1,38% | 1,08% | 1,38% | 1,32% | 1,26% | 1,32% | 1,13% | 0,50% | 1,20% | 1,18% | 14,78% | 341,05% |
| | %CDI | 96,8% | 111,3% | 117,8% | 117,5% | 122,7% | 123,1% | 117,8% | 116,2% | 116,4% | 50,0% | 130,3% | 132,1% | 113,3% | 144,7% |
| 2024 | Fundo | 1,14% | 1,01% | 1,00% | 1,17% | 0,97% | 0,93% | 1,15% | 1,08% | 1,04% | 0,98% | 0,83% | 1,05% | 13,06% | 398,63% |
| | %CDI | 117,7% | 125,6% | 119,4% | 131,5% | 116,3% | 117,5% | 127,1% | 125,0% | 124,7% | 105,4% | 104,3% | 113,0% | 120,0% | 146,3% |
| 2025 | Fundo | 1,16% | 1,10% | 1,12% | 1,24% | 1,33% | 1,25% | 1,48% | 1,34% | 1,28% | 1,32% | 1,15% | 1,44% | 16,31% | 479,99% |
| | %CDI | 115,0% | 111,5% | 116,6% | 117,3% | 116,6% | 113,7% | 116,0% | 114,9% | 105,2% | 103,5% | 109,6% | 118,4% | 114,0% | 147,3% |
| 2026 | Fundo | 1,31% | 1,06% | 1,35% | 1,04% | | | | | | | | | 4,84% | 508,05% |
| | %CDI | 112,6% | 105,9% | 111,4% | 95,0% | | | | | | | | | 106,6% | 147,2% |

Rentabilidades Acumuladas

| Período | Fundo | %CDI |
|-----------------------|----------------|----------------|
| Últim. 3 meses | 3,5% | 104,4% |
| Últim. 6 meses | 7,6% | 109,4% |
| Últim. 12 meses | 16,5% | 111,1% |
| Últim. 24 meses | 32,1% | 114,7% |
| Últim. 36 meses | 51,2% | 117,1% |
| Desde o Início | 508,0 % | 147,3 % |

Análise risco x retorno

| Indicadores (Mês) | %CDI | Volatilidade Média |
|-------------------|---------|----------------------|
| Maior | 237,3 % | 0,33 % |
| Menor | 50,0 % | |
| Meses > CDI | 188 | Índice Sharpe 494,31 |
| Meses < CDI | 4 | |

Objetivo do fundo

O Fundo possui como objetivo investir no mínimo 95% em cotas do fundo: Valora Guardian Master FIDC RL (CNPJ:22.128.298/0001-52), cujo objetivo é superar o desempenho do CDI, proporcionando ganhos de capital através de compra de Cotas de Fundos de Investimento em Direitos Creditórios (FIDCs). As operações possuem um perfil de investimento criterioso e são realizadas mediante acompanhamentos mensais junto aos gestores dos FIDCs investidos.

Público alvo

Investidores Qualificados que busquem uma rentabilidade superior ao CDI no médio e longo prazo.

Taxa de administração

0,50% ao ano sobre o patrimônio líquido do Fundo, provisionada diariamente e paga mensalmente.

Taxa de performance

20% sobre o que exceder 100% do CDI (utilizando marca d'água).

Tributação

Imposto de Renda: Alíquota fixa de 15%, com isenção de come cotas.

IOF: resgates efetuados até o 29º dia contado da data da aplicação estão sujeitos a uma alíquota decrescente, conforme tabela publicada na portaria MF no. 264/99.

Aplicações

As aplicações serão efetuadas pela cota de fechamento do mesmo dia da efetiva disponibilidade dos recursos, quando solicitadas até as 14:45h, podendo ser feito através de: TED ou CETIP (D+0).
 Aplicação inicial: **R\$ 1.000,00**
 Investimento adicional mínimo: **R\$ 1.000,00**
 Favorecido: Valora Guardian FIDC RL
 CNPJ: 11.701.985/0001-07
 BNY Mellon (17) | Ag. 1 | Conta Corrente: 1781-7

Resgates

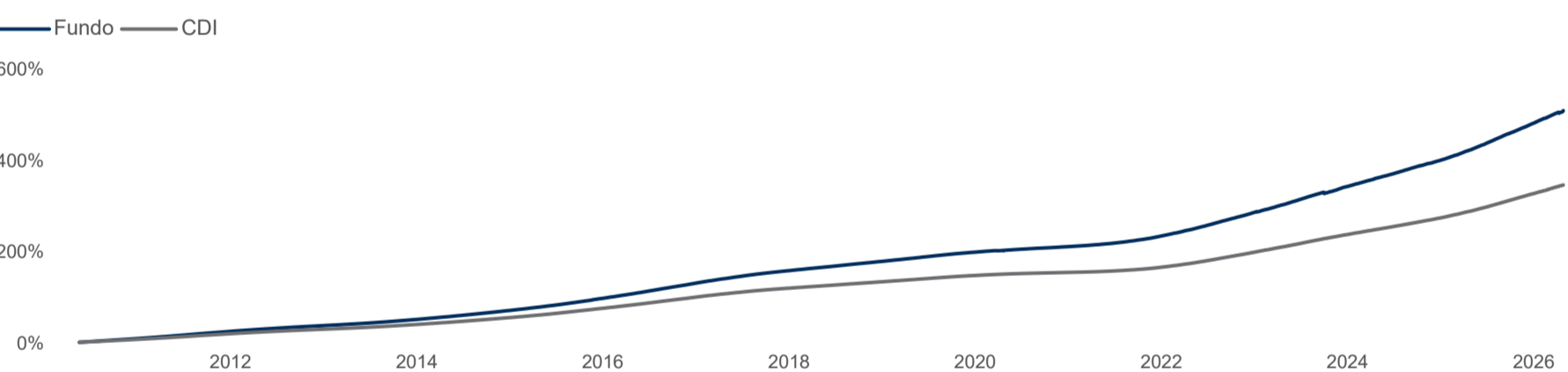
Prazo de resgate: 91 dias
 Os resgates podem ser solicitados até às 14:00h, sendo pagos no 1º dia útil subsequente à data da conversão de cotas, que ocorre no 90º (nonagésimo) dia corrido após o pedido de resgate.

Dados adicionais

Gestão: Valora Renda Fixa Ltda.
 Administração: BNY Mellon Serv. Financ. DTVM S/A
 Custódia: BNY Mellon Serv. Financ. DTVM S/A
 Auditoria: DTTL

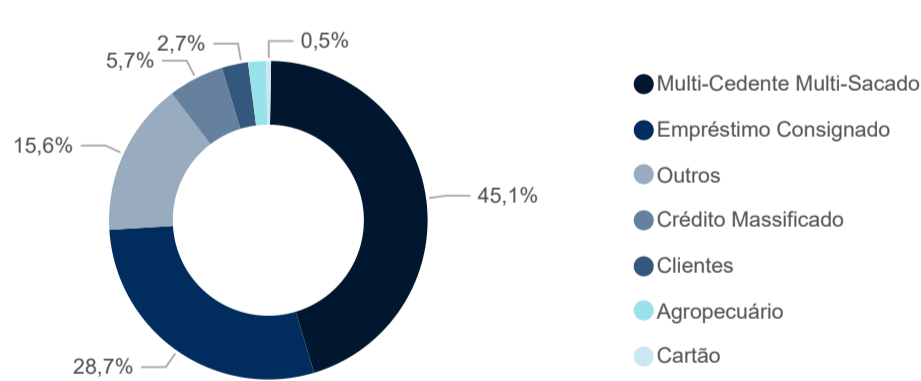
Informações operacionais

| | |
|-------------------------|---------------------------|
| Data de início do Fundo | 21/05/2010 |
| Tipo de cota | Fechamento |
| Divulgação das cotas | Diariamente: CVM e ANBIMA |
| Taxa de entrada / saída | Não há |
| Classificação ANBIMA | Direitos Creditórios |
| Classificação CVM | Direitos Creditórios |
| Código Cetip | 10684.00-7 |
| Código ISIN | BRGUA7CTF007 |
| Código ANBIMA | 248738 |
| Código GIIN | 51UD3X.99999.SL.076 |

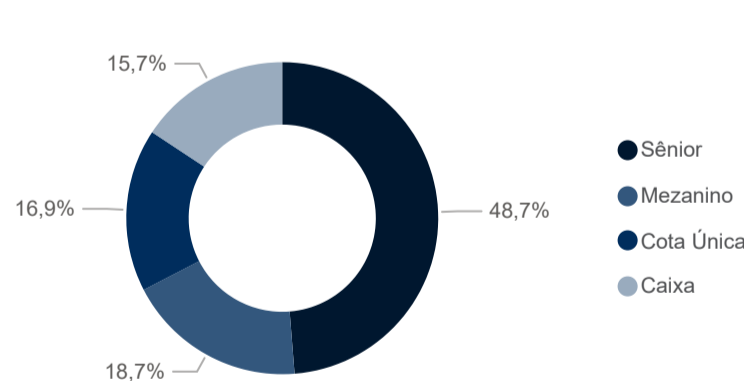


Dados da carteira

Carteira de FIDCs por Modalidade

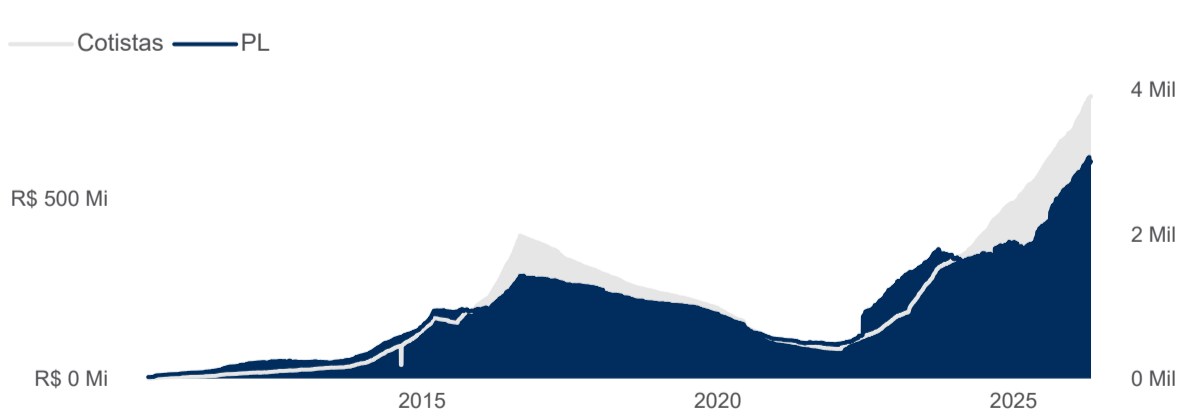


Classificação da Carteira

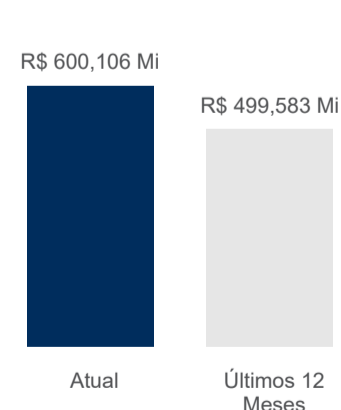


Informações patrimoniais

Patrimônio



Patrimônio Líquido



Gestor
VALORA RENDA FIXA LTDA | CNPJ: 17.482.086/0001-39
 Av. Pres. Juscelino Kubitschek, 1830, Torre 2, Conj. 32
 Itaim Bibi | São Paulo - SP | CEP: 04543-900
 Tel: +55 (11) 3016 0900 | Fax: +55 (11) 3016 0900
 www.valorainvest.com.br | ri@valorainvest.com.br

Administrador / Distribuidor
BNY MELLON SERVIÇOS FINANCEIROS DTVM S/A | CNPJ: 02.201.501/0001-61
 Av. Presidente Wilson, 231 - 11º andar | Centro | Rio de Janeiro-RJ
 CEP: 20030-905 | Tel: +55 (21) 3219-2500 | Fax: +55 (21) 3219-2501
 SAC: "Fale Conosco" em www.bnymellon.com.br/sf ou
 (21) 3219-2600, (11) 3050-8010 | Ouvidoria: ouvidoria@bnymellon.com.br ou 0800 725 3219

Este material de divulgação, emitido pela Valora Renda Fixa Ltda., é meramente informativo e não deve ser considerado uma oferta para a compra de cotas do fundo. Recomenda-se a leitura cuidadosa do prospecto e do regulamento do fundo de investimento pelo investidor antes de aplicar seus recursos. A rentabilidade obtida no passado não representa garantia de rentabilidade futura. A rentabilidade divulgada não é líquida de impostos. Fundos de Investimentos não contam com a garantia do Administrador do Fundo, do Gestor da Carteira, de qualquer mecanismo de seguro ou do Fundo Garantidor de Créditos - FGC. Este fundo utiliza estratégias com derivativos como parte integrante de sua política de investimento. Tais estratégias, na forma como são adotadas, podem resultar em perdas patrimoniais significativas para seus cotistas. Este fundo está autorizado a realizar aplicações em ativos financeiros no exterior. Não há garantia de que este fundo terá o tratamento tributário para fundos de Longo Prazo. Os fundos de Crédito Privado estão sujeitos a risco de perda substancial de seu patrimônio líquido em caso de eventos que acarretem o não pagamento dos ativos integrantes de sua carteira, inclusive por força de intervenção, liquidação, regime de administração temporária, falência, recuperação judicial ou extrajudicial dos emissores responsáveis pelos ativos do fundo. Data de início do Fundo: 21/05/2010. Para a avaliação do fundo, recomenda-se a análise de, no mínimo, doze meses. A administração deste fundo pertence à BNY Mellon. A Valora Renda Fixa Ltda. informa que garante a veracidade de tais informações e afirma que estas estão devidamente atualizadas até a data de fechamento presente neste documento.





MATERIAL DE DIVULGAÇÃO

abril de 2026

Rentabilidades

| Ano | | Jan | Fev | Mar | Abr | Mai | Jun | Jul | Ago | Set | Out | Nov | Dez | Ano | Acum. | |
|------|-------|--------|--------|--------|--------|--------|--------|--------|--------|--------|--------|--------|--------|--------|---------|---------|
| 2017 | Fundo | | | | | 0,58% | 0,95% | 0,94% | 0,89% | 0,63% | 0,74% | 0,77% | 0,73% | 6,40% | 6,40% | |
| | %CDI | | | | | 114,6% | 116,8% | 116,9% | 111,2% | 98,0% | 114,5% | 136,1% | 135,8% | 117,7% | 117,7% | |
| 2018 | Fundo | 0,82% | 0,65% | 0,76% | 0,76% | 0,74% | 0,71% | 0,79% | 0,88% | 0,71% | 0,81% | 0,78% | 0,79% | 9,60% | 16,61% | |
| | %CDI | 139,9% | 139,8% | 143,1% | 147,3% | 142,9% | 137,5% | 146,4% | 154,7% | 151,3% | 148,7% | 158,2% | 159,9% | 149,4% | 136,0% | |
| 2019 | Fundo | 0,87% | 0,78% | 0,74% | 0,77% | 0,87% | 0,74% | 0,86% | 0,76% | 0,67% | 0,73% | 0,61% | 0,55% | 9,34% | 27,50% | |
| | %CDI | 159,7% | 158,0% | 158,5% | 149,2% | 161,1% | 157,8% | 151,8% | 150,1% | 143,6% | 152,2% | 160,4% | 146,6% | 156,4% | 145,4% | |
| 2020 | Fundo | 0,63% | 0,50% | 0,57% | 0,49% | 0,40% | 0,41% | 0,41% | 0,39% | 0,34% | 0,46% | 0,50% | 0,55% | 5,80% | 34,89% | |
| | %CDI | 167,6% | 171,1% | 167,8% | 172,0% | 168,2% | 190,4% | 211,5% | 241,6% | 217,9% | 290,8% | 333,3% | 332,2% | 209,5% | 157,2% | |
| 2021 | Fundo | 0,45% | 0,41% | 0,54% | 0,57% | 0,52% | 0,60% | 0,67% | 0,73% | 0,80% | 0,72% | 0,88% | 1,12% | 8,30% | 46,09% | |
| | %CDI | 300,8% | 304,8% | 270,8% | 275,5% | 196,1% | 197,5% | 185,5% | 172,0% | 184,1% | 149,1% | 149,4% | 146,6% | 188,9% | 167,2% | |
| 2022 | Fundo | 1,00% | 0,99% | 1,24% | 1,17% | 1,39% | 1,39% | 1,22% | 1,37% | 1,30% | 1,19% | 1,13% | 1,39% | 15,71% | 69,03% | |
| | %CDI | 136,9% | 132,0% | 134,0% | 139,8% | 134,9% | 134,9% | 117,8% | 117,5% | 121,5% | 116,5% | 110,7% | 123,3% | 126,9% | 159,2% | |
| 2023 | Fundo | 0,88% | 0,96% | 1,33% | 1,24% | 1,37% | 1,38% | 1,24% | 1,32% | 1,12% | 0,48% | 1,12% | 1,08% | 14,15% | 92,95% | |
| | %CDI | 78,4% | 104,7% | 113,0% | 115,3% | 121,7% | 128,6% | 115,3% | 115,5% | 115,3% | 47,8% | 121,7% | 120,6% | 108,4% | 150,0% | |
| 2024 | Fundo | 1,03% | 1,01% | 1,03% | 1,06% | 0,94% | 0,85% | 1,14% | 1,07% | 1,09% | 0,88% | 0,82% | 0,91% | 12,49% | 117,04% | |
| | %CDI | 106,6% | 126,0% | 123,6% | 119,9% | 112,3% | 107,9% | 125,6% | 122,9% | 130,5% | 95,0% | 103,3% | 97,5% | 114,8% | 146,9% | |
| 2025 | Fundo | 1,14% | 1,06% | 1,06% | 1,29% | 1,33% | 1,20% | 1,41% | 1,31% | 1,11% | 0,51% | 1,42% | 1,37% | 15,18% | 149,98% | |
| | %CDI | 112,7% | 108,0% | 110,8% | 122,5% | 117,1% | 109,6% | 110,5% | 112,1% | 90,9% | 39,8% | 135,0% | 112,4% | 106,0% | 142,3% | |
| 2026 | Fundo | 1,36% | 0,78% | 1,45% | 1,12% | | | | | | | | | | 4,78% | 161,93% |
| | %CDI | 116,4% | 78,2% | 119,4% | 102,5% | | | | | | | | | | 105,3% | 141,1% |

Rentabilidades Acumuladas

| Período | Fundo | %CDI |
|-----------------------|----------------|----------------|
| Últim. 3 meses | 3,4% | 101,3% |
| Últim. 6 meses | 7,7% | 111,5% |
| Últim. 12 meses | 15,3% | 103,4% |
| Últim. 24 meses | 30,3% | 108,2% |
| Últim. 36 meses | 48,6% | 111,1% |
| Desde o Início | 161,9 % | 141,1 % |

Análise risco x retorno

| Indicadores (Mês) | %CDI | Volatilidade Média |
|-------------------|---------|---------------------|
| Maior | 333,3 % | 0,48 % |
| Menor | 39,8 % | |
| Meses > CDI | 100 | Índice Sharpe 98,20 |
| Meses < CDI | 8 | |

Objetivo do fundo

O Fundo possui como objetivo alocar em ativos de crédito privados, com objetivo de superar substancialmente a variação do CDI no médio e longo prazo.

Público alvo

Investidores Qualificados que busquem uma rentabilidade superior ao CDI e uma gestão conservadora dos recursos

Taxa de administração

1,15% ao ano sobre o patrimônio líquido do Fundo, provisionada diariamente e paga mensalmente.

Taxa de performance

20% do que exceder 100% do CDI (utilizando marca d'água).

Tributação

Imposto de Renda: Alíquota fixa de 15%, com isenção de come cotas.

IOF: resgates efetuados até o 29º dia contado da data da aplicação estão sujeitos a uma alíquota decrescente, conforme tabela publicada na portaria MF no. 264/99.

Aplicações

As aplicações serão efetuadas pela cota de fechamento do mesmo dia da efetiva disponibilidade dos recursos, quando solicitadas até as 14:45h, podendo ser feito através de: TED ou CETIP (D+0).

Aplicação inicial: **Não há**
Favorecido: Valora Horizon HY FIDC RL
CNPJ: 17.313.316/0001-36
BTG (208) | Ag. 1 |
Conta Corrente: 2216026

Resgates

Prazo de resgate: 179 dias
Os resgates podem ser solicitados até às 14:00h, sendo pagos no 1º dia útil subsequente à data da conversão de cotas, que ocorre no 179º dia corrido após o pedido de resgate.
Prazo para Pagamento de Resgate 1 dia(s).
Resgate mínimo: **Não há**

Dados adicionais

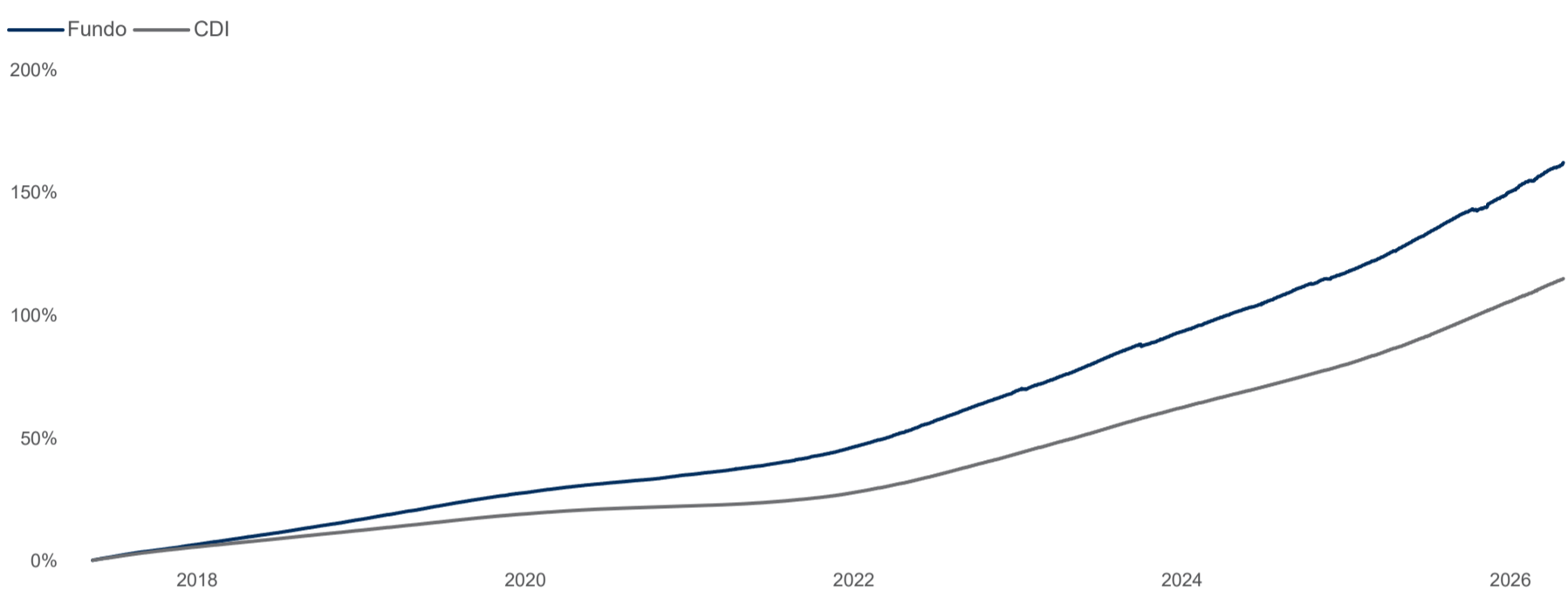
Gestão: Valora Renda Fixa Ltda.
Administração: BTG Pactual Serviços Financeiros S/A DTVM
Custódia: Banco BTG Pactual S.A.
Auditoria: KPMG

Informações operacionais

| | |
|-------------------------|---------------------------|
| Data de início do Fundo | 15/05/2017 |
| Tipo de cota | Fechamento |
| Divulgação das cotas | Diariamente: CVM e ANBIMA |
| Taxa de entrada / saída | Não há |
| Classificação ANBIMA | Direitos Creditórios |
| Classificação CVM | Direitos Creditórios |
| Código Cetip | 17224.00-6 |
| Código ISIN | BRVVGICTF000 |
| Código ANBIMA | 333468 |
| Código GIIN | YUMT67.02739.SF.076 |

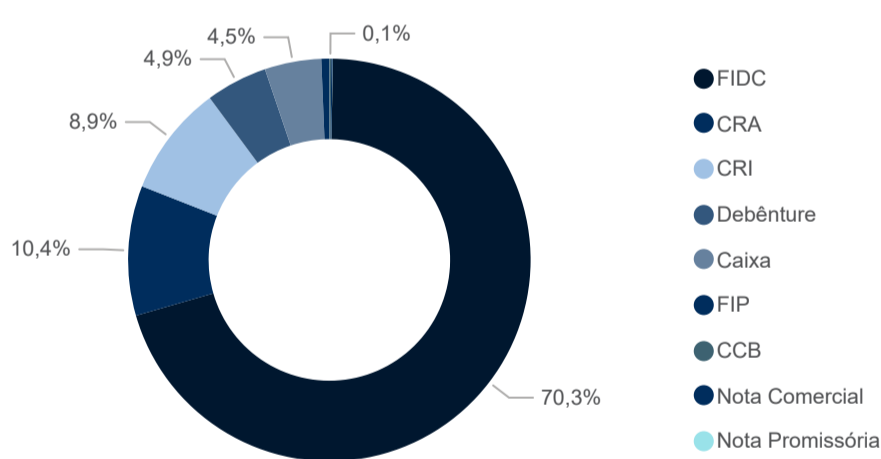
* Estratégia Horizon iniciada em 15/05/2017

Evolução da rentabilidade acumulada (%)

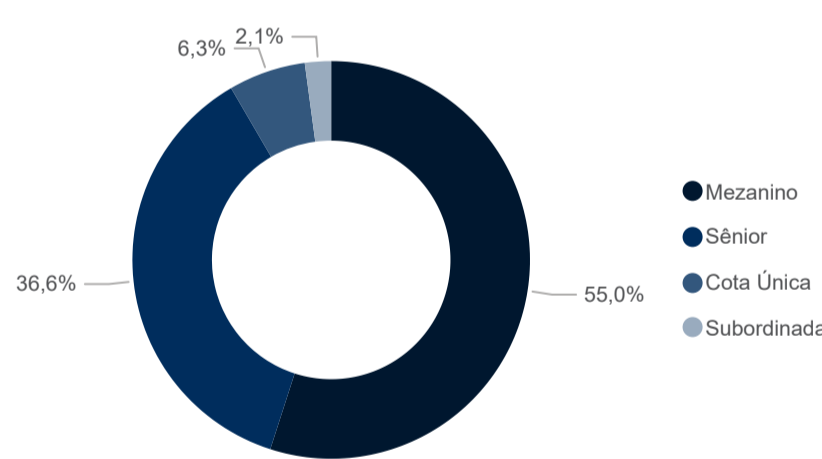


Dados da carteira

Composição da Carteira

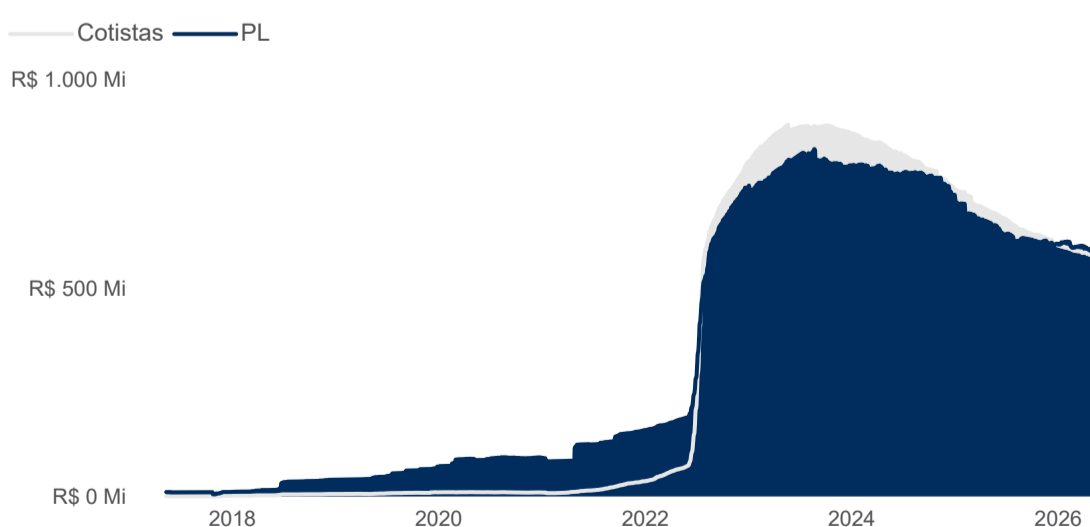


Classificação das Cotas de FIDCs

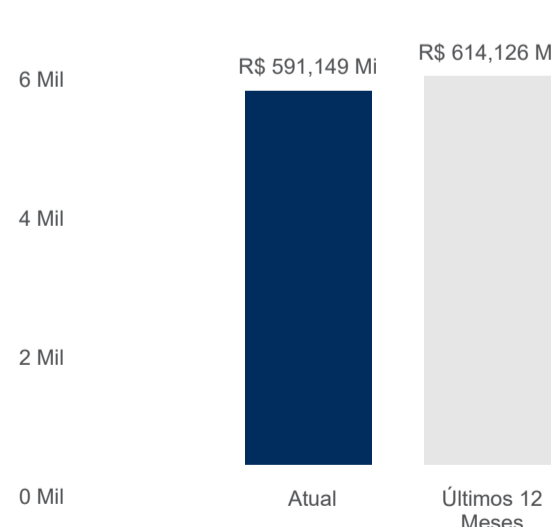


Informações patrimoniais

Patrimônio



Patrimônio Líquido



Gestor
VALORA RENDA FIXA LTDA | CNPJ: 17.482.086/0001-39
Av. Pres. Juscelino Kubitschek, 1830, Torre 2, Conj. 32
Itaim Bibi | São Paulo - SP | CEP: 04543-900
Tel: +55 (11) 3016 0900 | Fax: +55 (11) 3016 0900
www.valorainvest.com.br | ri@valorainvest.com.br

Administrador / Distribuidor
BTG PACTUAL SERVIÇOS FINANCEIROS S/A DTVM | CNPJ: 59.281.253/0001-23
Praia de Botafogo, n.º 501 - 5º andar - Torre Corcovado | Botafogo | Rio de Janeiro- RJ
CEP: 22250-040 | Tel: +55 (21) 3262-9600
SAC: "Fale Conosco" em https://www.btgpactual.com/quem-somos/fale-conosco ou 0800 7722 827 |
sac@btgpactual.com
Ouvidoria: ouvidoria@btgpactual.com ou 0800 7220 048

Este material de divulgação, emitido pela Valora Renda Fixa Ltda, é meramente informativo e não deve ser considerado uma oferta para a compra de cotas do fundo. Recomenda-se a leitura cuidadosa do prospecto e do regulamento do fundo de investimento pelo investidor antes de aplicar seus recursos. A rentabilidade obtida no passado não representa garantia de rentabilidade futura. A rentabilidade divulgada não é líquida de impostos. Fundos de Investimentos não contam com a garantia do Administrador do Fundo, do Gestor da Carteira, de qualquer mecanismo de seguro ou do Fundo Garantidor de Créditos - FGC. Este fundo utiliza estratégias com derivativos como parte integrante de sua política de investimento. Tais estratégias, na forma como são adotadas, podem resultar em perdas patrimoniais significativas para seus cotistas. Este fundo está autorizado a realizar aplicações em ativos financeiros no exterior. Não há garantia de que este fundo terá o tratamento tributário para fundos de Longo Prazo. Os fundos de Crédito Privado estão sujeitos a risco de perda substancial de seu patrimônio líquido em caso de eventos que acarretem o não pagamento dos ativos integrantes de sua carteira, inclusive por força de intervenção, liquidação, regime de administração temporária, falência, recuperação judicial ou extrajudicial dos emissores responsáveis pelos ativos do fundo. Data de início do Fundo: 15/05/2017. Para a avaliação do fundo, recomenda-se a análise de, no mínimo, doze meses. A administração deste fundo pertence ao BTG Pactual. A Valora Renda Fixa Ltda, informa que garante a veracidade de tais informações e afirma que estas estão devidamente atualizadas até a data de fechamento presente neste documento.



Gestão de Recursos



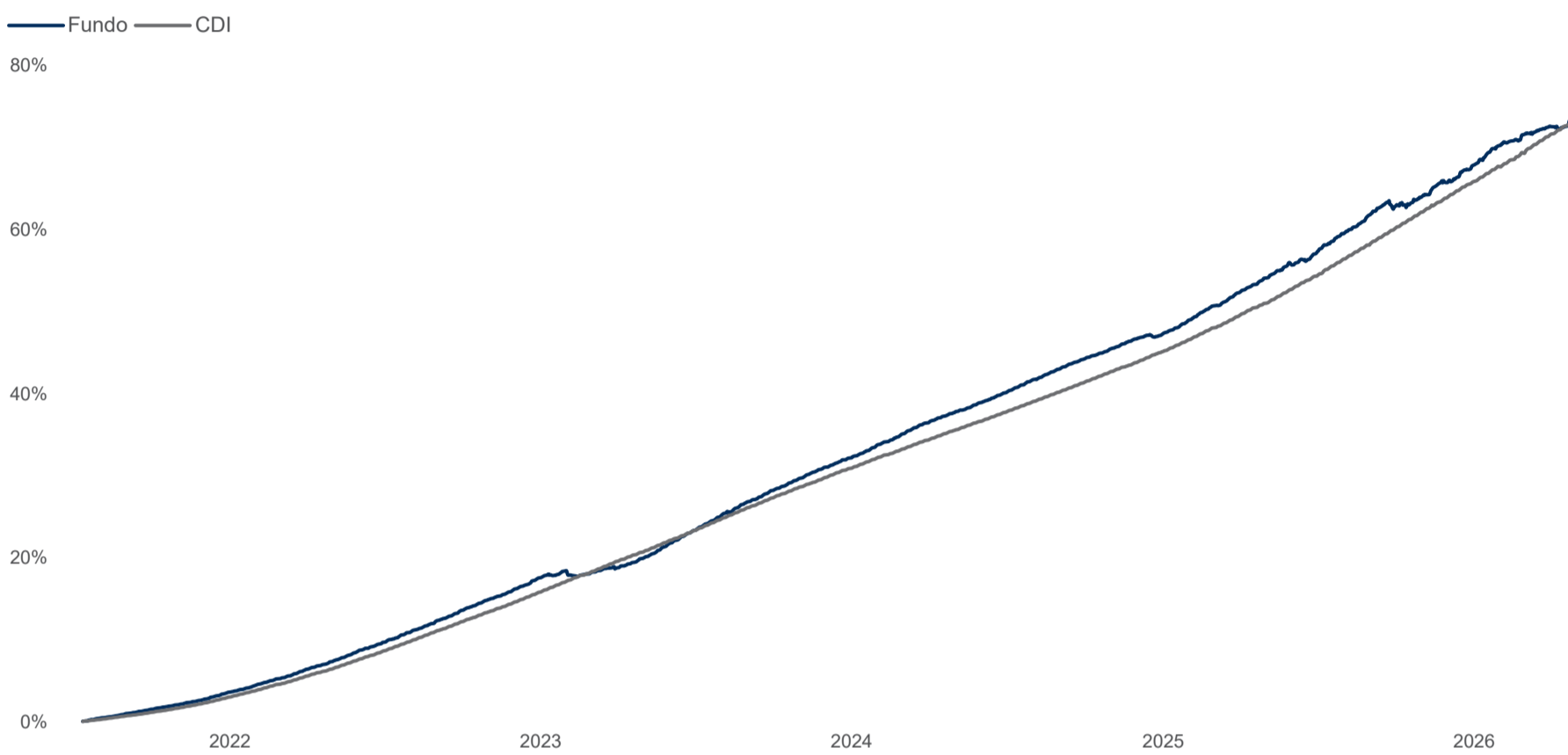
MATERIAL DE DIVULGAÇÃO

abril de 2026

Rentabilidades

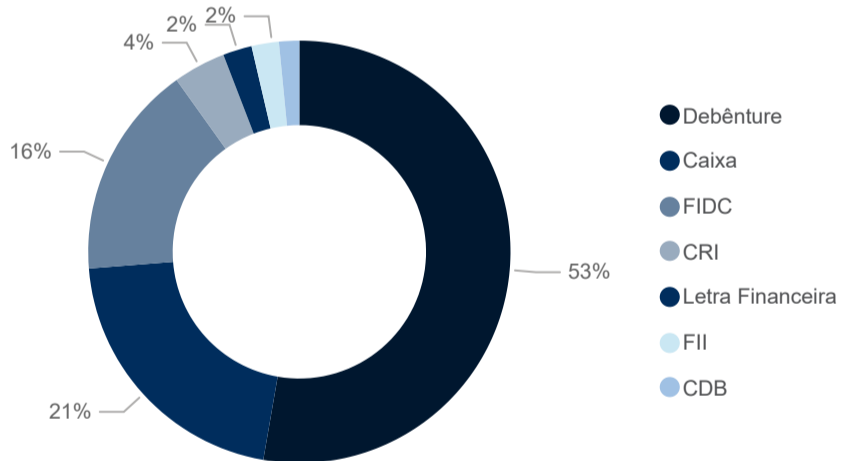
| Ano | | Jan | Fev | Mar | Abr | Mai | Jun | Jul | Ago | Set | Out | Nov | Dez | Ano | Acum. |
|------|-------|--------|--------|--------|--------|--------|--------|--------|--------|--------|--------|--------|--------|--------|--------|
| 2021 | Fundo | | | | | | | 0,32% | 0,54% | 0,55% | 0,54% | 0,61% | 0,92% | 3,52% | 3,52% |
| | %CDI | | | | | | | 153,1% | 127,0% | 124,6% | 112,9% | 104,0% | 119,9% | 119,9% | 119,9% |
| 2022 | Fundo | 0,78% | 0,78% | 1,04% | 0,92% | 1,16% | 1,05% | 1,08% | 1,27% | 1,21% | 1,12% | 1,05% | 1,28% | 13,44% | 17,44% |
| | %CDI | 106,7% | 104,7% | 112,6% | 110,3% | 112,1% | 103,4% | 104,5% | 118,3% | 113,2% | 109,3% | 102,8% | 114,3% | 108,7% | 111,3% |
| 2023 | Fundo | 0,75% | -0,31% | 0,59% | 0,95% | 1,45% | 1,40% | 1,36% | 1,38% | 1,15% | 1,10% | 1,08% | 0,89% | 12,43% | 32,08% |
| | %CDI | 67,0% | -33,8% | 50,0% | 103,8% | 128,7% | 131,0% | 127,1% | 121,5% | 118,2% | 110,0% | 117,3% | 98,8% | 95,3% | 104,3% |
| 2024 | Fundo | 1,16% | 1,01% | 1,04% | 0,91% | 0,90% | 0,85% | 1,10% | 0,95% | 0,87% | 0,85% | 0,85% | 0,37% | 11,40% | 47,13% |
| | %CDI | 119,8% | 125,6% | 124,5% | 102,7% | 107,6% | 107,5% | 120,9% | 109,4% | 104,5% | 92,1% | 106,9% | 39,3% | 104,8% | 104,7% |
| 2025 | Fundo | 1,18% | 1,17% | 1,08% | 1,17% | 1,24% | 0,71% | 1,55% | 1,27% | 0,77% | 0,70% | 1,13% | 1,22% | 14,01% | 67,73% |
| | %CDI | 117,0% | 118,7% | 112,4% | 110,4% | 109,0% | 64,4% | 121,6% | 109,3% | 63,2% | 54,9% | 107,5% | 99,7% | 97,9% | 103,0% |
| 2026 | Fundo | 1,44% | 0,78% | 0,60% | 0,64% | | | | | | | | | 3,50% | 73,60% |
| | %CDI | 123,4% | 78,3% | 49,8% | 58,5% | | | | | | | | | 77,1% | 100,4% |

Evolução da rentabilidade acumulada (%)

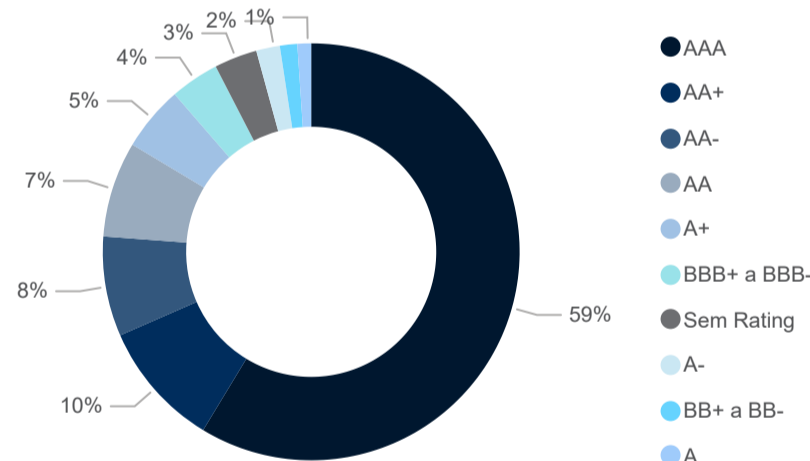


Dados da carteira

Composição da Carteira

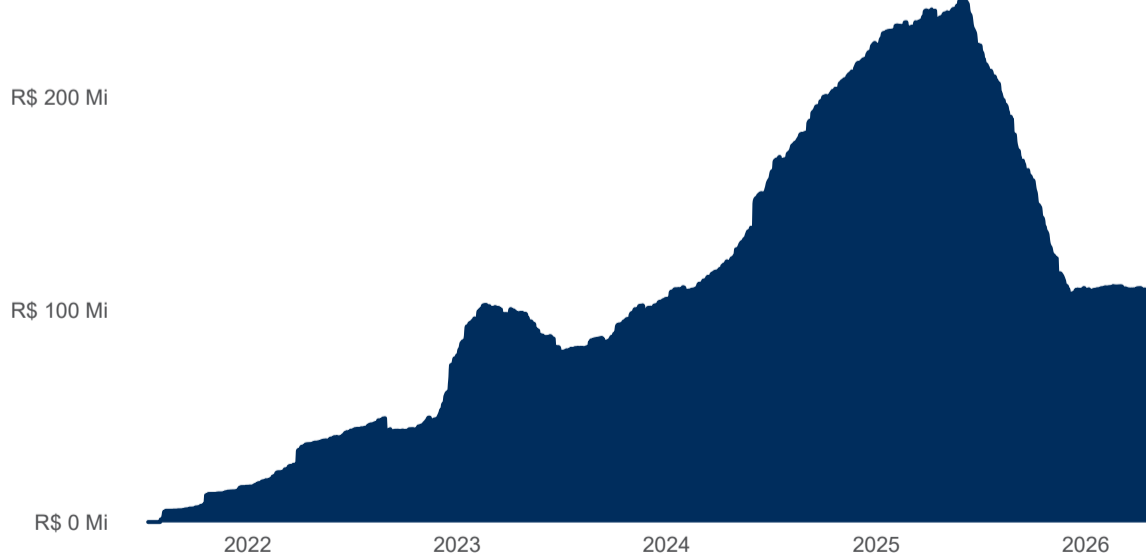


Rating do Book de Debêntures

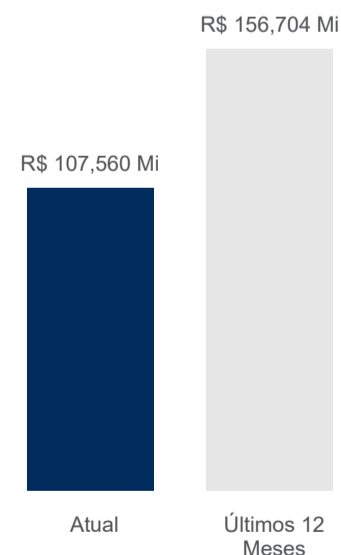


Informações patrimoniais

Patrimônio



Patrimônio Líquido



Gestor
VALORA RENDA FIXA LTDA | CNPJ: 17.482.086/0001-39
Av. Pres. Juscelino Kubitschek, 1830, Torre 2, Conj. 32
Itaim Bibi | São Paulo - SP | CEP: 04543-900
Tel: +55 (11) 3016 0900 | Fax: +55 (11) 3016 0900
www.valorainvest.com.br | ri@valorainvest.com.br

Administrador / Distribuidor
BTG PACTUAL SERVIÇOS FINANCEIROS S/A DTVM | CNPJ: 59.281.253/0001-23
Praia de Botafogo, n.º 501 - 5º andar - Torre Corcovado | Botafogo | Rio de Janeiro- RJ
CEP: 22250-040 | Tel: +55 (21) 3262-9600
SAC: "Fale Conosco" em https://www.btgpactual.com/quem-somos/fale-conosco ou 0800 7722 827 | sac@btgpactual.com
Ouvidoria: ouvidoria@btgpactual.com ou 0800 7220 048

Rentabilidades Acumuladas

| Período | Fundo | %CDI |
|-----------------------|---------------|----------------|
| Últim. 3 meses | 2,0% | 61,0% |
| Últim. 6 meses | 5,9% | 85,8% |
| Últim. 12 meses | 12,7% | 85,8% |
| Últim. 24 meses | 26,2% | 93,5% |
| Últim. 36 meses | 44,9% | 102,6% |
| Desde o Início | 73,6 % | 100,4 % |

Análise risco x retorno

| Indicadores (Mês) | %CDI | Volatilidade Média | Índice Sharpe |
|-------------------|---------|--------------------|---------------|
| Maior | 153,1 % | 0,69 % | |
| Menor | -33,8 % | | |
| Meses > CDI | 45 | | 0,51 |
| Meses < CDI | 13 | | |

Objetivo do fundo

O Fundo possui como objetivo proporcionar uma rentabilidade superior ao desempenho do CDI, através de operações no mercado de Crédito Privado, mantendo um perfil de atuação arrojado.

Público alvo

Investidores em geral que busquem uma rentabilidade superior ao CDI e uma gestão conservadora dos recursos.

Taxa de administração

0,66% ao ano sobre o patrimônio líquido do Fundo, provisionada diariamente e paga mensalmente. *

Taxa de performance

20% do que exceder 100% do CDI (utilizando marca d'água).

Tributação

Cobrado pela Receita Federal das pessoas físicas e jurídicas. Imposto de Renda: Carteira do Fundo enquadrada como "Longo Prazo" para efeito de tributação. IOF: resgates efetuados até o 29º dia contado da data da aplicação estão sujeitos a uma alíquota decrescente, conforme tabela publicada na portaria MF no. 264/99.

Aplicações

As aplicações serão efetuadas pela cota de fechamento do mesmo dia da efetiva disponibilidade dos recursos, quando solicitadas até as 14:45h, podendo ser feito através de: TED ou CETIP (D+0). Aplicação inicial: R\$ 1.000,00 Investimento adicional mínimo: R\$ 1.000,00 Favorecido: Valora Absolute FIRF Crédito Privado LP CNPJ: 10.326.625/0001-00 BNY Mellon (17) | Ag. 1 | Conta Corrente: 1783-3

Resgates

Prazo de resgate: 6 dias
Os resgates podem ser solicitados até às 14:00h, sendo pagos no 2º dia útil subsequente à data da conversão de cotas, que ocorre no 4º (quarto) dia corrido após o pedido de resgate. Resgate mínimo: R\$ 1.000,00

Dados adicionais

Gestão: Valora Renda Fixa Ltda.
Administração: BTG Pactual Serviços Financeiros S/A DTVM
Custódia: Banco BTG Pactual S.A.
Auditoria: EY

Informações operacionais

| | |
|--------------------------|---|
| Data de início do Fundo | 13/07/2021 |
| Classificação tributária | Longo Prazo |
| Tipo de cota | Fechamento |
| Divulgação das cotas | Diariamente: CVM e ANBIMA |
| Taxa de entrada / saída | Não há |
| Classificação ANBIMA | Previdência - Duração Livre - Crédito Livre |
| Classificação CVM | Renda Fixa |
| Código Cetip | 40179.00-1 |
| Código ISIN | BR092HCTF009 |
| Código ANBIMA | 601918 |
| Código GIIN | YUMT67.04191.SF.076 |
| Conta Selic | 6413507 |

Este material de divulgação, emitido pela Valora Renda Fixa Ltda., é meramente informativo e não deve ser considerado uma oferta para a compra de cotas do fundo. Recomenda-se a leitura cuidadosa do prospecto e do regulamento do fundo de investimento pelo investidor antes de aplicar seus recursos. A rentabilidade obtida no passado não representa garantia de rentabilidade futura. A rentabilidade divulgada não é líquida de impostos. Fundos de Investimentos não contam com a garantia do Administrador do Fundo, do Gestor da Carteira, de qualquer mecanismo de seguro ou do Fundo Garantidor de Créditos - FGC. Este fundo utiliza estratégias com derivativos como parte integrante de sua política de investimento. Tais estratégias, na forma como são adotadas, podem resultar em perdas patrimoniais significativas para seus cotistas. Este fundo está autorizado a realizar aplicações em ativos financeiros no exterior. Não há garantia de que este fundo terá o tratamento tributário para fundos de Longo Prazo. Os fundos de Crédito Privado estão sujeitos a risco de perda substancial de seu patrimônio líquido em caso de eventos que acarretem o não pagamento dos ativos integrantes de sua carteira, inclusive por força de intervenção, liquidação, regime de administração temporária, falência, recuperação judicial ou extrajudicial dos emissores responsáveis pelos ativos do fundo. Data de início do Fundo: 13/07/2021. Para a avaliação do fundo, recomenda-se a análise de, no mínimo, doze meses. A administração deste fundo pertence à BTG Pactual. A Valora Renda Fixa Ltda. informa que garante a veracidade de tais informações e afirma que estas estão devidamente atualizadas até a data de fechamento presente neste documento.



Gestão de Recursos

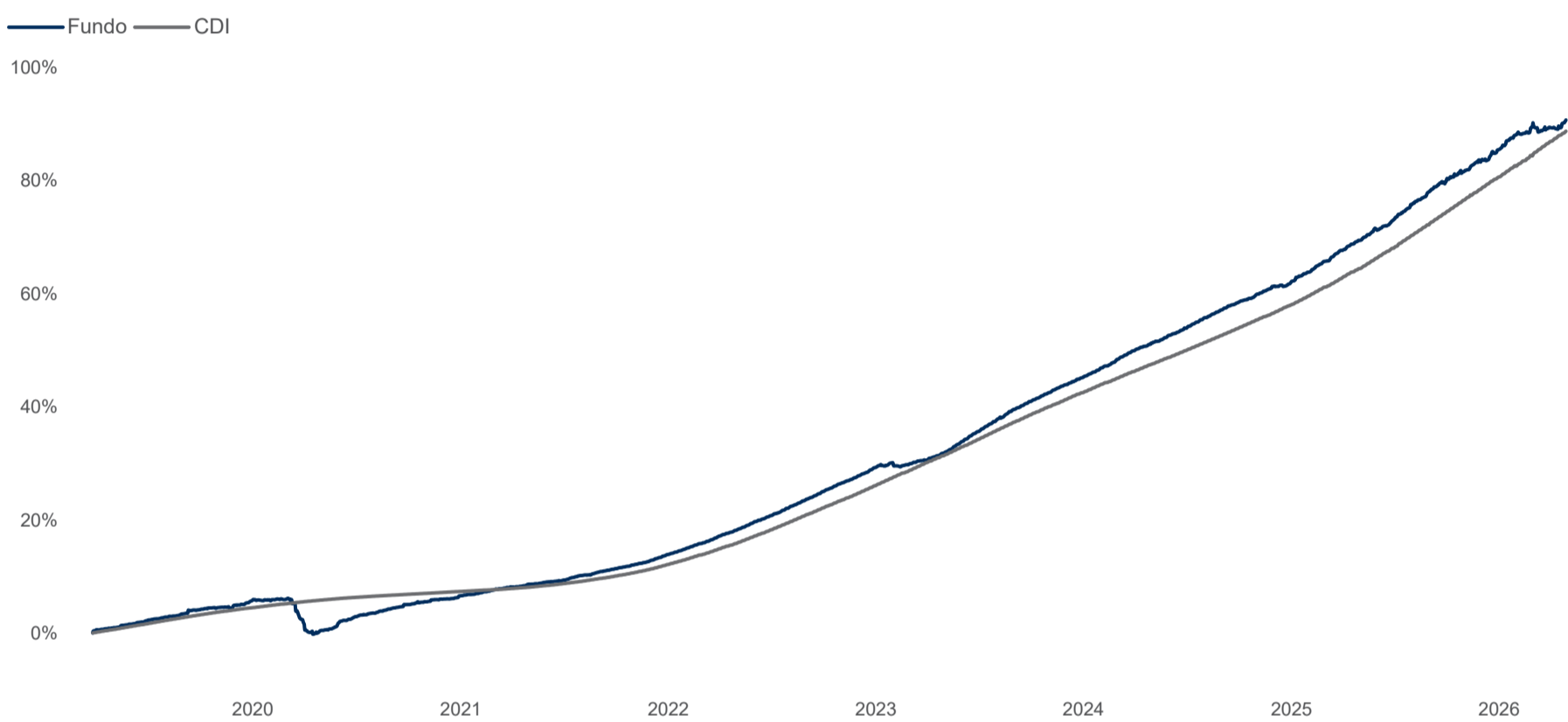
MATERIAL DE DIVULGAÇÃO

abril de 2026

Rentabilidades

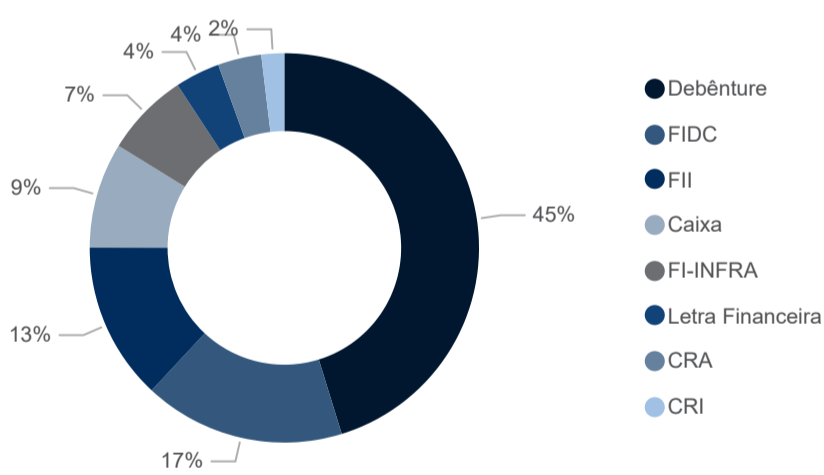
| Ano | | Jan | Fev | Mar | Abr | Mai | Jun | Jul | Ago | Set | Out | Nov | Dez | Ano | Acum. |
|------|-------|--------|--------|----------|---------|--------|--------|--------|--------|--------|--------|--------|--------|--------|--------|
| 2019 | Fundo | | | 0,36% | 0,50% | 0,66% | 0,58% | 0,62% | 0,57% | 0,70% | 0,32% | 0,35% | 0,83% | 5,64% | 5,64% |
| | %CDI | | | 739,3% | 96,7% | 122,1% | 123,3% | 109,3% | 113,3% | 151,1% | 67,0% | 92,3% | 219,6% | 127,0% | 127,0% |
| 2020 | Fundo | 0,21% | 0,03% | -3,70% | -1,56% | 0,76% | 1,67% | 0,65% | 0,68% | 0,78% | 0,47% | 0,43% | 0,53% | 0,85% | 6,53% |
| | %CDI | 55,2% | 9,5% | -1087,1% | -546,2% | 318,0% | 778,1% | 332,1% | 424,6% | 493,8% | 299,7% | 289,3% | 322,6% | 30,5% | 89,1% |
| 2021 | Fundo | 0,39% | 0,53% | 0,59% | 0,39% | 0,32% | 0,33% | 0,75% | 0,55% | 0,56% | 0,57% | 0,66% | 1,00% | 6,84% | 13,82% |
| | %CDI | 259,5% | 393,5% | 298,1% | 185,7% | 121,1% | 107,7% | 209,2% | 129,4% | 128,0% | 119,3% | 112,1% | 131,6% | 155,7% | 114,7% |
| 2022 | Fundo | 0,84% | 0,84% | 1,08% | 0,92% | 1,14% | 1,04% | 1,09% | 1,19% | 1,21% | 1,11% | 0,99% | 1,25% | 13,47% | 29,15% |
| | %CDI | 114,9% | 112,4% | 117,4% | 110,5% | 111,0% | 102,1% | 105,5% | 102,3% | 112,6% | 108,3% | 96,8% | 110,9% | 108,8% | 112,5% |
| 2023 | Fundo | 0,69% | -0,28% | 0,60% | 0,94% | 1,45% | 1,33% | 1,47% | 1,07% | 1,03% | 1,03% | 1,05% | 0,86% | 12,28% | 45,01% |
| | %CDI | 61,6% | -30,6% | 50,8% | 102,2% | 128,8% | 135,7% | 123,7% | 129,3% | 110,0% | 102,8% | 114,3% | 95,8% | 94,1% | 106,4% |
| 2024 | Fundo | 1,07% | 1,04% | 1,13% | 0,92% | 0,92% | 0,87% | 1,06% | 0,97% | 0,85% | 0,80% | 0,99% | 0,35% | 11,52% | 61,71% |
| | %CDI | 111,0% | 130,0% | 135,0% | 103,2% | 110,5% | 109,8% | 116,3% | 111,4% | 101,7% | 86,7% | 125,3% | 37,3% | 105,9% | 106,7% |
| 2025 | Fundo | 1,21% | 1,16% | 1,18% | 1,06% | 1,23% | 0,85% | 1,61% | 1,12% | 1,17% | 0,94% | 1,17% | 0,96% | 14,57% | 85,27% |
| | %CDI | 120,0% | 117,8% | 123,3% | 100,3% | 108,4% | 77,5% | 126,3% | 96,6% | 95,8% | 74,0% | 111,4% | 78,7% | 101,8% | 106,0% |
| 2026 | Fundo | 1,39% | 0,70% | 0,04% | 0,70% | | | | | | | | | 2,85% | 90,56% |
| | %CDI | 119,5% | 70,0% | 3,1% | 64,1% | | | | | | | | | 62,8% | 102,2% |

Evolução da rentabilidade acumulada (%)

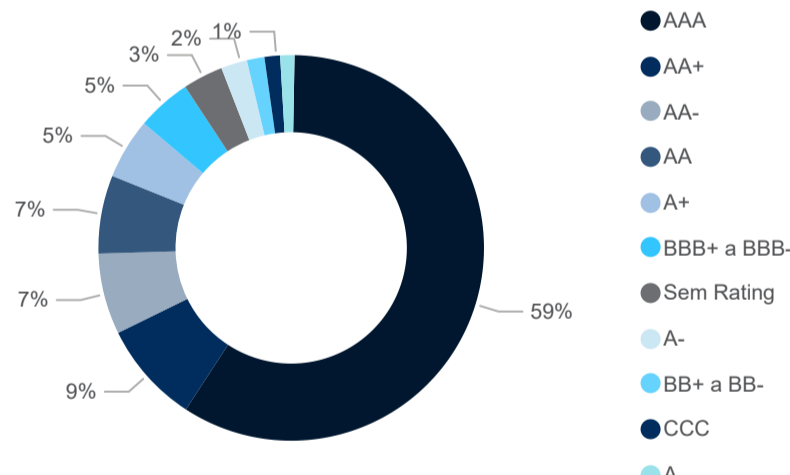


Dados da carteira

Distribuição do PL por classe de ativos

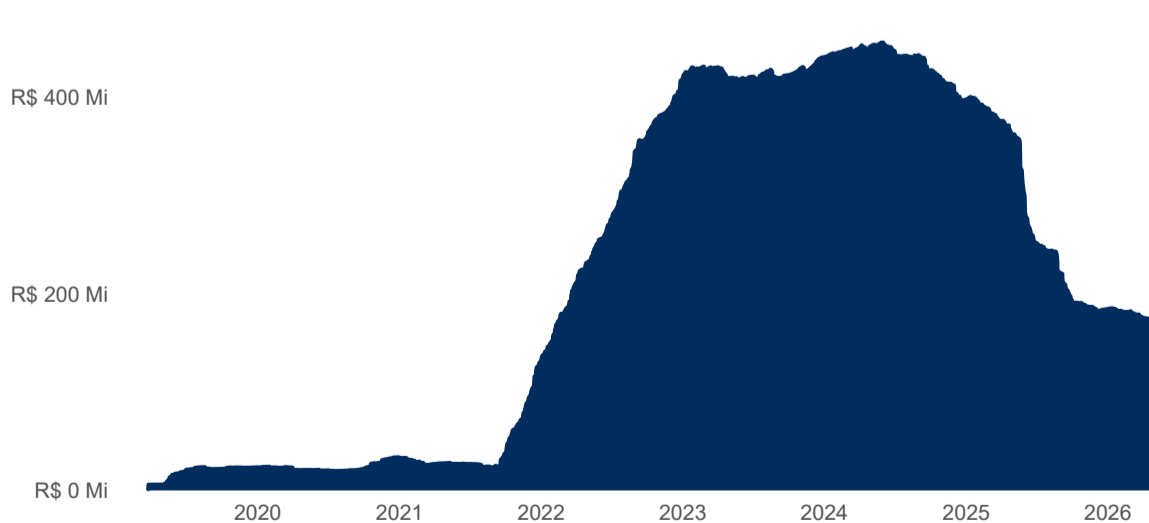


Distribuição do PL por Rating

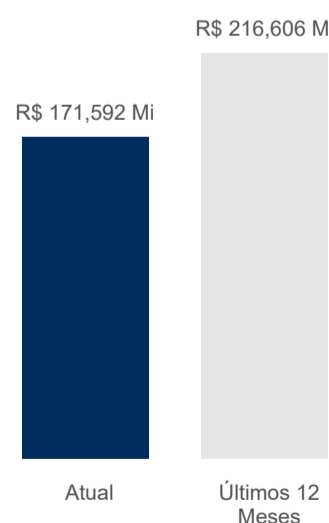


Informações patrimoniais

Patrimônio



Patrimônio Líquido



Gestor
VALORA RENDA FIXA LTDA | CNPJ: 17.482.086/0001-39
Av. Pres. Juscelino Kubitschek, 1830, Torre 2, Conj. 32
Itaim Bibi | São Paulo - SP | CEP: 04543-900
Tel: +55 (11) 3016 0900 | Fax: +55 (11) 3016 0900
www.valorainvest.com.br | ri@valorainvest.com.br

Administrador / Distribuidor
BTG Pactual Serviços Financeiros S.A. DTVM | CNPJ 59.281.253/0001-23
Praia de Botafogo, n.º 501, 5º andar (parte), Torre Corcovado
Botafogo | Rio de Janeiro | CEP 22250-040
Tel. +55 (21) 3262 9600

Rentabilidades Acumuladas

| Período | Fundo | %CDI |
|-----------------------|---------------|----------------|
| Últim. 3 meses | 1,4% | 43,2% |
| Últim. 6 meses | 5,1% | 73,0% |
| Últim. 12 meses | 12,5% | 84,6% |
| Últim. 24 meses | 26,1% | 93,3% |
| Últim. 36 meses | 44,7% | 102,2% |
| Desde o Início | 90,6 % | 102,2 % |

Análise risco x retorno

| Indicadores (Mês) | %CDI | Volatilidade Média |
|-------------------|-----------|--------------------|
| Maior | 778,1 % | 1,17 % |
| Menor | -1087,1 % | |
| Meses > CDI | 64 | Índice Sharpe 1,69 |
| Meses < CDI | 22 | |

Objetivo do fundo

O Fundo possui como objetivo superar o CDI com baixa volatilidade através de gestão ativa, combinando estratégias de diferentes segmentos de renda fixa crédito privado como títulos de dívida corporativa, imobiliária e securitizados.

Público alvo

O Fundo é destinado a receber aplicações da Zurich Brasil Vida e Previdência S/A

Taxa de administração

1,10% a.a. sobre o patrimônio líquido do Fundo, provisionada diariamente e paga mensalmente.

Taxa de performance

20% do que exceder 100% CDI.

Tributação

PGBL: Contribuições são dedutíveis na Declaração de Ajuste Anual de Imposto de Renda (DAA) até o limite de 12% da renda bruta anual. O valor total do resgate está sujeito à tributação. VGBL: Contribuições não são dedutíveis na DAA. Apenas o valor dos rendimentos está sujeito à tributação no momento do resgate. Tributação Progressiva: No momento do resgate haverá tributação à alíquota de 15% a título de antecipação, a qual deverá ser ajustada na DAA. Tributação Regressiva: No momento do resgate haverá tributação exclusiva na fonte a alíquotas que variam entre 35% e 10%, a depender do prazo de aplicação. Prazo de acumulação até 02 anos, alíquota 35%; Prazo acima de 2 anos e até 04 anos, alíquota 30%; Prazo acima de 04 anos e até 06 anos, alíquota 25%; Prazo acima de 06 anos e até 08 anos, alíquota 20%; Prazo acima e 08 anos e até 10 anos, alíquota 15%; Prazo acima de 10 anos, alíquota 10%.

Aplicações

As aplicações serão efetuadas pela cota de fechamento do mesmo dia da efetiva disponibilidade dos recursos, quando solicitadas até as 14:45h, podendo ser feito através de: TED ou CETIP (D+0). Aplicação inicial: R\$ 1.000,00 Investimento adicional mínimo: N/A Favorecido: ZURICH VALORA PREVIDENCIARIO FI RF CP CNPJ: 31.340.900/0001-01 Banco BTG Pactual (208) | Ag. 1 | Conta Corrente: 67868-5

Resgates

Prazo de resgate: 6 dias
Os resgates podem ser solicitados até às 14:00h, sendo pagos no 2º dia útil subsequente à data da conversão de cotas, que ocorre no 4º dia útil após o pedido de resgate.

Dados adicionais

Gestão: Valora Renda Fixa Ltda.
Administração: BTG Pactual Serv. Financeiros S/A DTVM
Custódia: Banco BTG Pactual S A
Auditoria: KPMG

Informações operacionais

| | |
|-------------------------|---------------------------|
| Data de início do Fundo | 27/03/2019 |
| Tipo de cota | Fechamento |
| Divulgação das cotas | Diariamente: CVM e ANBIMA |
| Taxa de entrada / saída | Não há |
| Classificação ANBIMA | Previdência Renda Fixa |
| Classificação CVM | Renda Fixa |
| Código Cetip | 30035007 |
| Código GIIN | YUUMT67.02143.SF.076 |
| Código ANBID | 490938 |

Este material de divulgação, emitido pela Valora Renda Fixa Ltda., é meramente informativo e não deve ser considerado uma oferta para a compra de cotas do fundo. Recomenda-se a leitura cuidadosa do prospecto e do regulamento do fundo de investimento pelo investidor antes de aplicar seus recursos. A rentabilidade obtida no passado não representa garantia de rentabilidade futura. A rentabilidade divulgada não é líquida de impostos. Fundos de Investimentos não contam com a garantia do Administrador do Fundo, do Gestor da Carteira, de qualquer mecanismo de seguro ou do Fundo Garantidor de Créditos – FGC. Este fundo utiliza estratégias com derivativos como parte integrante de sua política de investimento. Tais estratégias, na forma como são adotadas, podem resultar em perdas patrimoniais significativas para seus cotistas. Este fundo está autorizado a realizar aplicações em ativos financeiros no exterior. Não há garantia de que este fundo terá o tratamento tributário para fundos de Longo Prazo. Os fundos de Crédito Privado estão sujeitos a risco de perda substancial de seu patrimônio líquido em caso de eventos que acarretem o não pagamento dos ativos integrantes de sua carteira, inclusive por força de intervenção, liquidação, regime de administração temporária, falência, recuperação judicial ou extrajudicial dos emissores responsáveis pelos ativos do fundo. Data de início do Fundo: 27/03/2019. Para a avaliação do fundo, recomenda-se a análise de, no mínimo, doze meses. A administração deste fundo pertence à BTG Pactual. A Valora Renda Fixa Ltda. informa que garante a veracidade de tais informações e afirma que estas estão devidamente atualizadas até a data de fechamento presente neste documento.



Gestão de Recursos



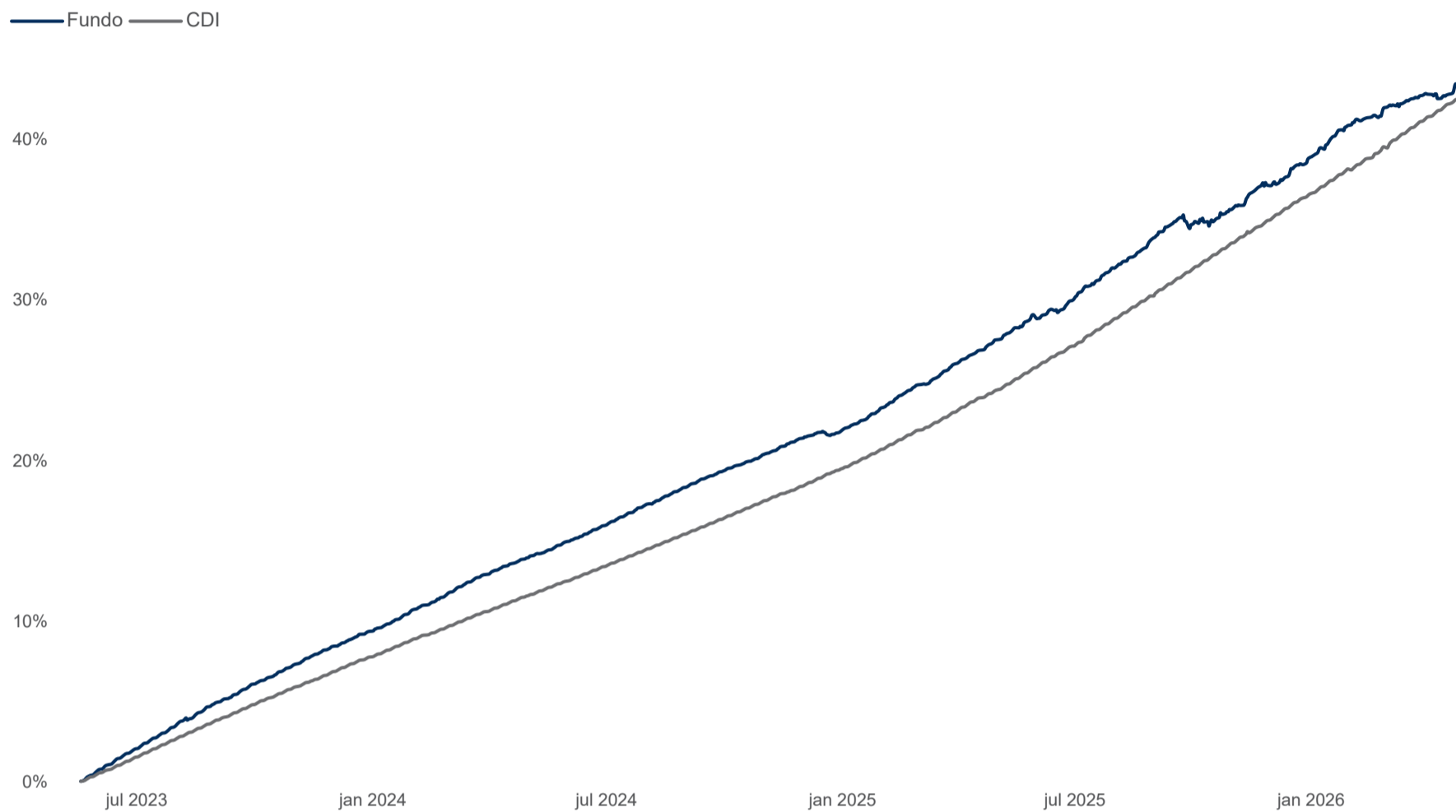
MATERIAL DE DIVULGAÇÃO

abril de 2026

Rentabilidades

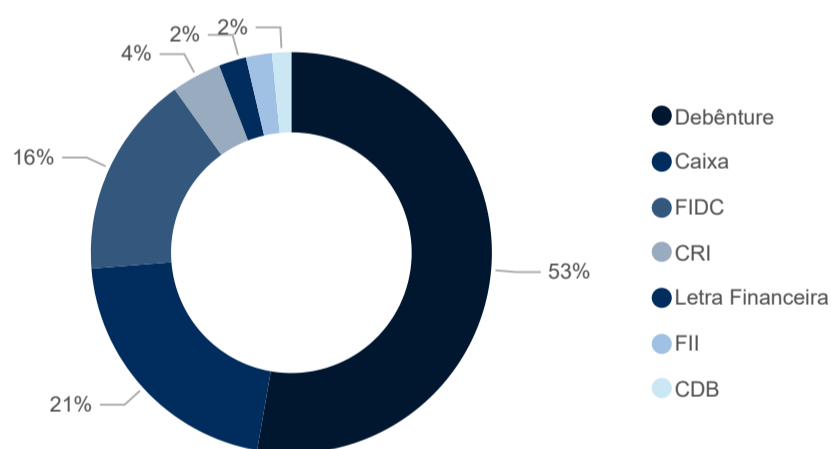
| Ano | | Jan | Fev | Mar | Abr | Mai | Jun | Jul | Ago | Set | Out | Nov | Dez | Ano | Acum. |
|------|-------|--------|--------|--------|--------|--------|--------|--------|--------|--------|--------|--------|--------|--------|--------|
| 2023 | Fundo | | | | | 0,59% | 1,40% | 1,37% | 1,38% | 1,15% | 1,10% | 1,08% | 0,89% | 9,32% | 9,32% |
| | %CDI | | | | | 165,8% | 130,9% | 127,3% | 121,4% | 118,2% | 110,3% | 117,3% | 99,2% | 121,5% | 121,5% |
| 2024 | Fundo | 1,16% | 1,01% | 1,04% | 0,91% | 0,90% | 0,85% | 1,09% | 0,95% | 0,87% | 0,85% | 0,85% | 0,37% | 11,39% | 21,77% |
| | %CDI | 119,6% | 125,8% | 124,7% | 102,7% | 107,5% | 107,9% | 120,6% | 109,3% | 104,2% | 92,0% | 107,0% | 39,6% | 104,8% | 112,0% |
| 2025 | Fundo | 1,18% | 1,17% | 1,08% | 1,16% | 1,24% | 0,70% | 1,54% | 1,27% | 0,76% | 0,69% | 1,13% | 1,23% | 13,98% | 38,79% |
| | %CDI | 116,8% | 118,5% | 112,5% | 110,0% | 109,0% | 64,1% | 121,0% | 108,8% | 62,4% | 54,2% | 107,8% | 100,8% | 97,7% | 106,2% |
| 2026 | Fundo | 1,45% | 0,78% | 0,61% | 0,64% | | | | | | | | | 3,52% | 43,69% |
| | %CDI | 124,2% | 78,5% | 50,5% | 58,7% | | | | | | | | | 77,7% | 102,3% |

Evolução da rentabilidade acumulada (%)

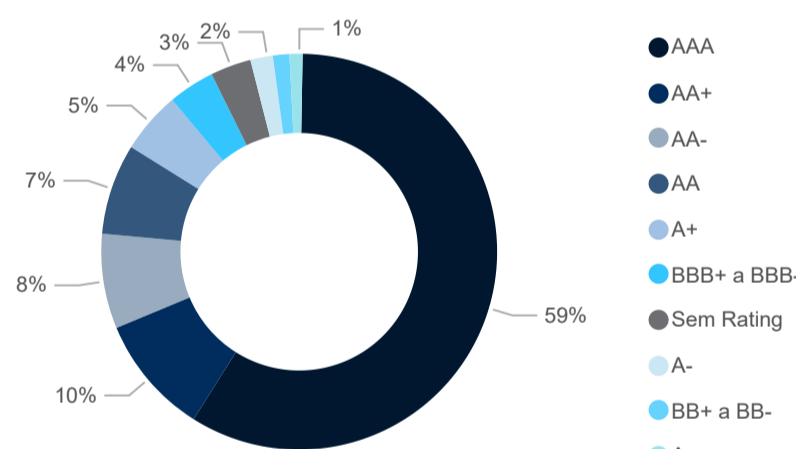


Dados da carteira

Distribuição do PL por classe de ativos

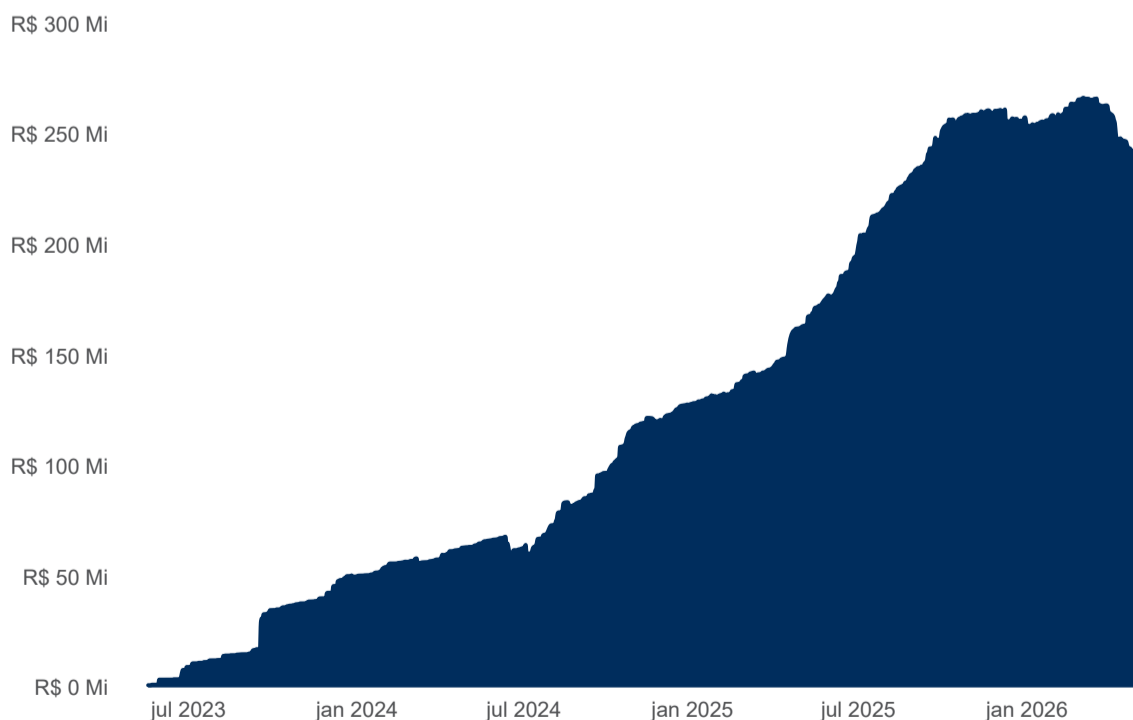


Rating do Book de Debêntures




Informações patrimoniais

Patrimônio



Patrimônio Líquido



Gestor
VALORA RENDA FIXA LTDA | CNPJ:17.482.086/0001-39
Av. Pres. Juscelino Kubitschek, 1830, Torre 2, Conj. 32
Itaim Bibi | São Paulo - SP | CEP: 04543-900
Tel: +55 (11) 3016 0900 | Fax: +55 (11) 3016 0900
www.valorainvest.com.br | ri@valorainvest.com.br

Administrador / Distribuidor
BTG Pactual Serviços Financeiros S.A. DTVM | CNPJ 59.281.253/0001-23
Praia de Botafogo, n.º 501, 5º andar (parte), Torre Corcovado
Botafogo | Rio de Janeiro | CEP 22250-040
Tel. +55 (21) 3262 9600

Rentabilidades Acumuladas

| Período | Fundo | %CDI |
|-----------------------|---------------|----------------|
| Últim. 3 meses | 2,0% | 61,4% |
| Últim. 6 meses | 6,0% | 86,4% |
| Últim. 12 meses | 12,7% | 85,9% |
| Desde o Início | 43,7 % | 102,3 % |

Análise risco x retorno

| Indicadores (Mês) | %CDI | |
|-------------------|---------|-------------------------------------|
| Maior | 165,8 % | Volatilidade Média 0,78 % |
| Menor | 39,6 % | |
| Meses > CDI | 27 | Índice Sharpe 1,24 |
| Meses < CDI | 9 | |

Objetivo do fundo

O Fundo possui como objetivo superar o CDI com baixa volatilidade através de gestão ativa, combinando estratégias de diferentes segmentos de renda fixa crédito privado como títulos de dívida corporativa, imobiliária e securitizados.

Público alvo

O FUNDO destina-se exclusivamente a receber, diretamente, recursos referentes às reservas técnicas de PLANO GERADOR DE BENEFÍCIO LIVRE – PGBL e de VIDA GERADOR DE BENEFÍCIO LIVRE - VGBL (conjuntamente os "PLANOS"), destinados a proponentes não qualificados, instituídos pela BTG VIDA E PREVIDÊNCIA S/A, inscrita no CNPJ/MF sob o n.º 19.449.767/0001-20, doravante designado (COTISTA) ou (INSTITUIDORA), Investidor Profissional nos termos da Instrução CVM no 539, de 13.11.2013 (ICVM 539/13) e posteriores alterações.

Taxa de administração

1,10% a.a. sobre o patrimônio líquido do Fundo, provisionada diariamente e paga mensalmente.

Taxa de performance

20% do que exceder 100% CDI.

Tributação

I - IOF: os rendimentos auferidos pelos Cotistas com aplicações resgatadas entre o 1º (primeiro) e o 29º (vigésimo nono) dia contado da data da aplicação respectiva estarão sujeitos ainda à incidência da alíquota regressiva do imposto sobre operações financeiras - IOF, cobrado à alíquota de 1% (um por cento) ao dia sobre o valor do resgate, cessão ou repactuação das cotas do FUNDO, limitado ao rendimento da operação, em função do prazo, sendo este limite igual a 0% (zero por cento) do rendimento para as operações com prazo igual ou superior a 30 (trinta) dias. A alíquota do IOF/Títulos poder ser majorada, a qualquer tempo, por ato do Poder Executivo, até o percentual de 1,5% (um inteiro e cinco décimos por cento) ao dia; e II - Imposto de Renda: a aplicação do Cotista no FUNDO não está sujeita ao imposto de renda retido na fonte.

Aplicações

As aplicações serão efetuadas pela cota de fechamento do mesmo dia da efetiva disponibilidade dos recursos, quando solicitadas até as 14:45h, podendo ser feito através de: TED ou CETIP (D+0).
Aplicação inicial: Não há.
Investimento adicional mínimo: Não há.
Favorecido: VALORA BP PREV FIC FIRF CP
CNPJ: 49.627.172/0001-89
BTG (208) | Ag:01 | Conta Corrente: 004402887

Resgates

Prazo de resgate: 6 dias úteis
Os resgates podem ser solicitados até às 14:00h, sendo pagos no 2º dia útil subsequente à data da conversão de cotas, que ocorre no 4º dia útil após o pedido de resgate.

Dados adicionais

Gestão: Valora Renda Fixa Ltda.
Administração: BTG Pactual Serv. Financeiros S/A DTVM
Custódia: Banco BTG Pactual S A
Auditoria: KPMG

Informações operacionais

| | |
|-------------------------|---------------------------|
| Data de início do Fundo | 19/05/2023 |
| Tipo de cota | Fechamento |
| Divulgação das cotas | Diariamente: CVM e ANBIMA |
| Taxa de entrada / saída | Não há |
| Classificação ANBIMA | Previdência Renda Fixa |
| Classificação CVM | Renda Fixa |
| Código Cetip | 49269008 |
| Código ANBIMA | 705527 |
| ISIN | BR0EV5CTF008 |

Este material de divulgação, emitido pela Valora Renda Fixa Ltda., é meramente informativo e não deve ser considerado uma oferta para a compra de cotas do fundo. Recomenda-se a leitura cuidadosa do prospecto e do regulamento do fundo de investimento pelo investidor antes de aplicar seus recursos. A rentabilidade obtida no passado não representa garantia de rentabilidade futura. A rentabilidade divulgada não é líquida de impostos. Fundos de Investimentos não contam com a garantia do Administrador do Fundo, do Gestor da Carteira, de qualquer mecanismo de seguro ou do Fundo Garantidor de Créditos – FGC. Este fundo utiliza estratégias com derivativos como parte integrante de sua política de investimento. Tais estratégias, na forma como são adotadas, podem resultar em perdas patrimoniais significativas para seus cotistas. Este fundo está autorizado a realizar aplicações em ativos financeiros no exterior. Não há garantia de que este fundo terá o tratamento tributário para fundos de Longo Prazo. Os fundos de Crédito Privado estão sujeitos a risco de perda substancial de seu patrimônio líquido em caso de eventos que acarretem o não pagamento dos ativos integrantes de sua carteira, inclusive por força de intervenção, liquidação, regime de administração temporária, falência, recuperação judicial ou extrajudicial dos emissores responsáveis pelos ativos do fundo. Data de início do Fundo: 19/05/2023. Para a avaliação do fundo, recomenda-se a análise de, no mínimo, doze meses. A administração deste fundo pertence à BTG Pactual. A Valora Renda Fixa Ltda. informa que garante a veracidade de tais informações e afirma que estas estão devidamente atualizadas até a data de fechamento presente neste documento.