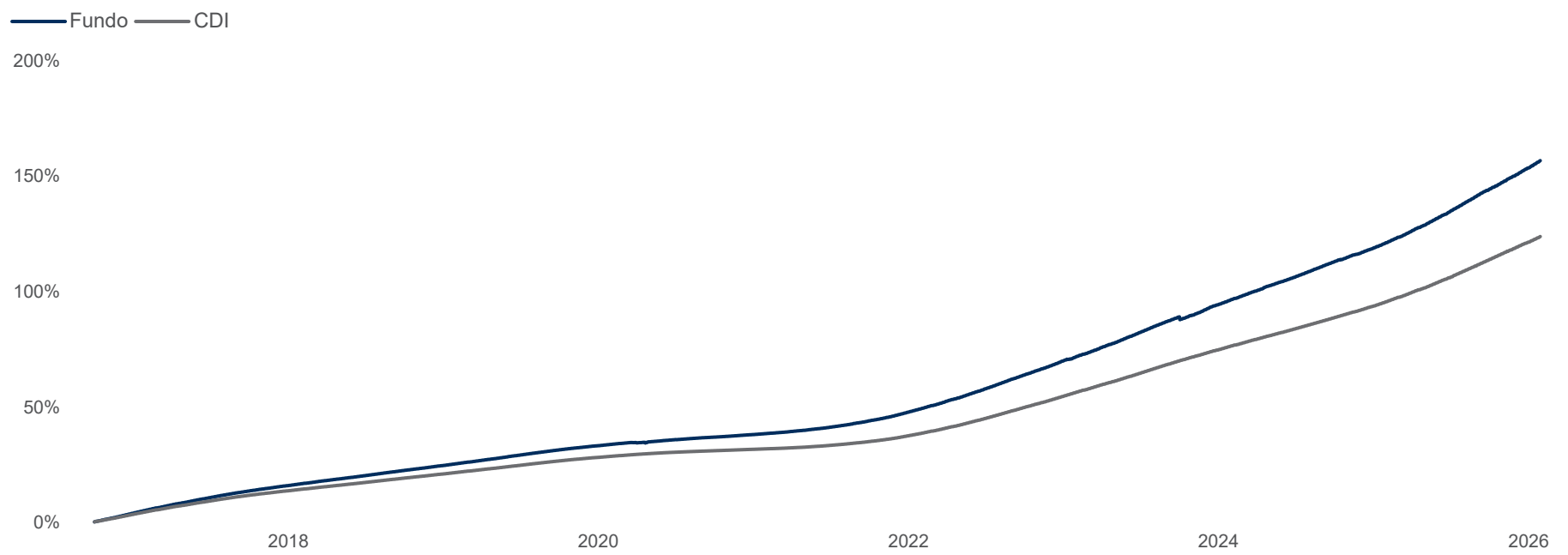


MATERIAL DE DIVULGAÇÃO

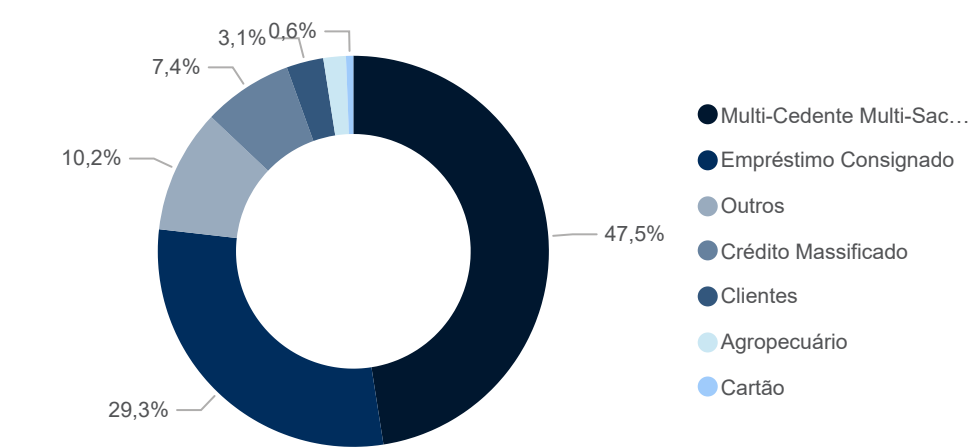
Rentabilidades														
Ano	Jan	Fev	Mar	Abr	Mai	Jun	Jul	Ago	Set	Out	Nov	Dez	Ano	Acum.
2016	Fundo									1,14%	1,19%	1,30%	3,68%	3,68%
	%CDI									115,0%	114,9%	116,0%	115,5%	115,5%
2017	Fundo	1,25%	0,99%	1,21%	0,90%	1,07%	0,95%	0,92%	0,91%	0,73%	0,75%	0,67%	0,64%	11,56%
	%CDI	115,4%	114,5%	114,7%	114,1%	115,5%	116,7%	114,6%	113,9%	114,0%	116,6%	117,8%	117,7%	116,1%
2018	Fundo	0,69%	0,55%	0,64%	0,59%	0,59%	0,60%	0,64%	0,66%	0,54%	0,62%	0,57%	0,57%	7,52%
	%CDI	118,4%	117,9%	120,1%	114,7%	114,8%	116,0%	117,2%	117,0%	115,9%	114,1%	115,7%	115,1%	117,0%
2019	Fundo	0,63%	0,57%	0,54%	0,60%	0,63%	0,58%	0,64%	0,57%	0,53%	0,54%	0,43%	0,44%	6,92%
	%CDI	115,2%	116,1%	115,8%	116,6%	116,2%	122,7%	113,5%	113,5%	114,2%	112,7%	112,0%	116,2%	115,9%
2020	Fundo	0,44%	0,36%	0,25%	0,22%	0,32%	0,37%	0,30%	0,28%	0,24%	0,25%	0,28%	0,29%	3,65%
	%CDI	117,4%	122,2%	73,9%	76,1%	134,0%	170,1%	155,1%	174,9%	149,9%	159,4%	184,1%	177,0%	131,9%
2021	Fundo	0,29%	0,29%	0,38%	0,37%	0,44%	0,48%	0,58%	0,66%	0,70%	0,70%	0,84%	1,07%	7,00%
	%CDI	192,1%	215,1%	191,5%	179,0%	164,8%	157,1%	160,7%	156,4%	160,1%	145,1%	143,1%	139,9%	159,3%
2022	Fundo	0,98%	0,96%	1,20%	1,02%	1,22%	1,23%	1,20%	1,39%	1,20%	1,17%	1,15%	1,34%	15,00%
	%CDI	134,2%	127,6%	129,4%	122,5%	118,2%	121,5%	115,8%	118,9%	114,3%	114,3%	113,0%	119,5%	121,2%
2023	Fundo	1,04%	1,00%	1,35%	0,86%	1,35%	1,29%	1,23%	1,29%	1,11%	0,45%	1,16%	1,17%	14,34%
	%CDI	93,0%	109,2%	114,9%	114,7%	119,8%	120,1%	114,7%	113,1%	113,4%	45,5%	126,0%	130,1%	109,9%
2024	Fundo	1,11%	0,98%	0,96%	1,13%	0,94%	0,90%	1,12%	1,05%	1,01%	0,94%	0,80%	1,02%	12,63%
	%CDI	115,1%	121,9%	115,6%	127,7%	112,3%	113,6%	123,1%	121,0%	120,7%	101,7%	100,9%	109,8%	116,2%
2025	Fundo	1,13%	1,07%	1,09%	1,21%	1,29%	1,22%	1,45%	1,33%	1,26%	1,30%	1,14%	1,39%	15,92%
	%CDI	111,7%	108,4%	113,8%	114,4%	113,8%	111,2%	113,5%	113,9%	103,4%	101,7%	108,0%	113,7%	111,2%
2026	Fundo	1,29%												1,29%
	%CDI	111,0%												111,0%

Evolução da rentabilidade acumulada (%)

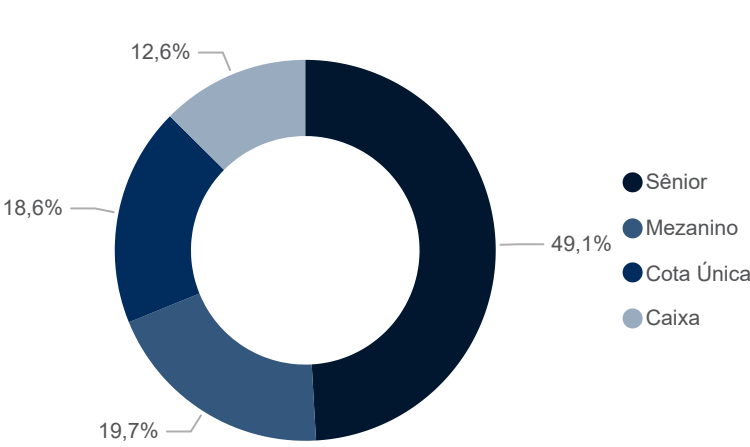


Dados da carteira

Carteira de FIDCs por Modalidade

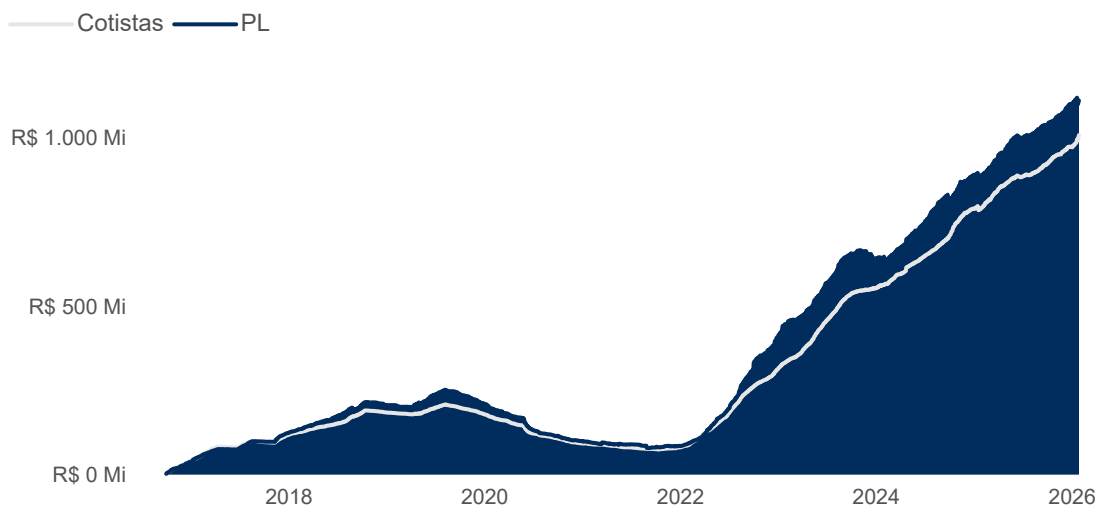


Classificação da Carteira

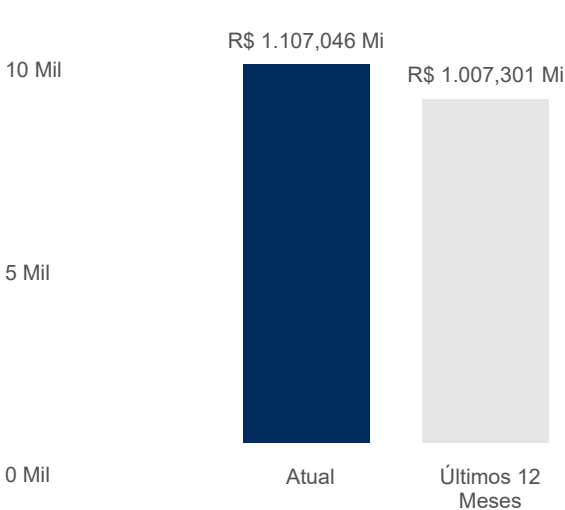


Informações patrimoniais

Patrimônio



Patrimônio Líquido



Gestor
VALORA RENDA FIXA LTDA | CNPJ: 17.482.086/0001-39
Av. Pres. Juscelino Kubitschek, 1830, Torre 2, Conj. 32
Itaim Bibi | São Paulo - SP | CEP: 04543-900
Tel: +55 (11) 3016 0900 | Fax: +55 (11) 3016 0900
www.valorainvest.com.br | ri@valorainvest.com.br

Administrador / Distribuidor
BNY MELLON SERVIÇOS FINANCEIROS DTVM S/A | CNPJ: 02.201.501/0001-61
Av. Presidente Wilson, 231 - 11º andar | Centro | Rio de Janeiro-RJ
CEP: 20030-905 | Tel: +55 (21) 3219-2500 | Fax: +55 (21) 3219-2501
SAC: "Fale Conosco" em www.bnymellon.com.br/sf ou
(21) 3219-2600, (11) 3050-8010 | Ouvidoria: ouvidoria@bnymellon.com.br ou 0800 725 3219

janeiro de 2026

Rentabilidades Acumuladas

Período	Fundo	%CDI
Últim. 3 meses	3,9%	111,2%
Últim. 6 meses	8,0%	108,8%
Últim. 12 meses	16,1%	111,2%
Últim. 24 meses	30,8%	114,1%
Últim. 36 meses	49,7%	114,6%
Desde o Início	156,4 %	126,6 %

Análise risco x retorno

Indicadores (Mês)	%CDI	
Maior	215,1 %	Volatilidade Média 0,39 %
Menor	45,5 %	
Meses > CDI	108	Índice Sharpe 84,86
Meses < CDI	4	

Objetivo do fundo

O Fundo possui como objetivo investir no mínimo 95% em cotas do fundo: Valora Guardian Master FIDC RL (CNPJ:22.128.298/0001-52), cujo objetivo é superar o desempenho do CDI, proporcionando ganhos de capital através de compra de Cotas de Fundos de Investimento em Direitos Creditórios (FIDCs). As operações possuem um perfil de investimento criterioso e são realizadas mediante acompanhamentos mensais junto aos gestores dos FIDCs investidos.

Público alvo

Investidores Qualificados que busquem uma rentabilidade superior ao CDI no médio e longo prazo.

Taxa de administração

1,0% ao ano sobre o patrimônio líquido do Fundo, provisionada diariamente e paga mensalmente.

Taxa de performance

20% sobre o que exceder 100% do CDI (utilizando marca d'água).

Tributação

Imposto de Renda: Alíquota fixa de **15%**, com **isenção de come cotas**.

IOF: resgates efetuados até o 29º dia contado da data da aplicação estão sujeitos a uma alíquota decrescente, conforme tabela publicada na portaria MF no. 264/99.

Aplicações

As aplicações serão efetuadas pela cota de fechamento do mesmo dia da efetiva disponibilidade dos recursos, quando solicitadas até às 13:00h para a 1ª aplicação e até as 14:00h para às demais, podendo ser feito através de: TED ou CETIP (D+0).
Aplicação inicial: **R\$ 500,00**
Investimento adicional mínimo: **R\$ 100,00**
Favorecido: Valora Guardian Advisory FIDC RL
CNPJ: 25.213.355/0001-90
BNY Mellon (17) | Ag. 1 | Conta Corrente: 1844-9

Resgates

Prazo de resgate: 76 dias
Os resgates podem ser solicitados até às 14:00h, sendo pagos no 1º dia útil subsequente à data da conversão de cotas, que ocorre no 75º (septuagésimo quinto) dia corrido após o pedido de resgate

Dados adicionais

Gestão: Valora Renda Fixa Ltda.
Administração: BNY Mellon Serv. Financ. DTVM S/A
Custódia: BNY Mellon Serv. Financ. DTVM S/A
Auditoria: D TTL

Informações operacionais

Data de início do Fundo	03-out-2016
Tipo de cota	Fechamento
Divulgação das cotas	Diariamente: CVM e ANBIMA
Taxa de entrada / saída	Não há
Classificação ANBIMA	Direitos Creditórios
Classificação CVM	Direitos Creditórios
Código Cetip	Não há
Código ISIN	Não há
Código ANBIMA	Não há
Código GIIN	BTD5SL.99999.SL.076