




# VALORA

## INVESTIMENTOS

Carta Mensal - outubro de 2025



Estratégias - Crédito Privado

| Fundo       | CNPJ               | Início          | Administrador    | Taxa de Administração | Taxa de Performance                             | Aplicação Inicial | Movimentação Mínima | Aplicação | Resgate (Cotização) | Resgate (Liquidação)     | Categoria Anbima                                      | Público Alvo            |
|-------------|--------------------|-----------------|------------------|-----------------------|---|-------------------|---------------------|-----------|---------------------|--------------------------|---|-------------------------|
| Absolute    | 10.326.625/0001-00 | janeiro de 2009 | BNY Mellon       | 0,5% a.a              | 20% do que exceder CDI                          | R\$ 1.000         | R\$ 1.000           | D+0       | D+14 dias corridos  | D+1 da cotização         | Renda Fixa - Duração Livre - Crédito Livre            | Investidor Geral        |
| Arka        | 45.295.157/0001-20 | março de 2022   | BTG Pactual      | 1,3% a.a.             | 20% sobre o que exceder 100% do CDI             | R\$ 1.000         | R\$ 1.000           | D+0       | D+179 dias corridos | D+1 (Úteis) da cotização | Multimercado Livre                                    | Investidor Profissional |
| BP Prev     | 49.627.172/0001-89 | maio de 2023    | BTG Pactual      | 1,1% a.a. (FIC+FIRF)  | Não há  | R\$ 1.000         | R\$ 100             | D+0       | D+4 dias úteis      | D+2 (Úteis) da cotização | Previdência Renda Fixa                                | Investidor Geral        |
| Guardian I  | 11.701.985/0001-07 | maio de 2010    | BNY Mellon       | 0,5% a.a              | 20% sobre o que exceder 100% do CDI             | R\$ 1.000         | R\$ 1.000           | D+0       | D+90 dias corridos  | D+1 da cotização         | Multimercado Dinâmico                                 | Investidor Qualificado  |
| Guardian II | 23.729.525/0001-68 | julho de 2016   | BNY Mellon       | 0,80% a.a             | 20% sobre o que exceder 100% do CDI             | R\$ 1.000         | R\$ 1.000           | D+0       | D+90 dias corridos  | D+1 da cotização         | Multimercado Dinâmico                                 | Investidor Qualificado  |
| Guardian XP | 25.213.355/0001-90 | outubro de 2016 | BNY Mellon       | 1,0% a.a              | 20% sobre o que exceder 100% do CDI             | R\$ 1.000         | R\$ 1.000           | D+0       | D+75 dias corridos  | D+1 da cotização         | Multimercado Dinâmico                                 | Investidor Qualificado  |
| Icatu       | 41.163.524/0001-80 | julho de 2021   | BTG Pactual      | 1,1% a.a. (FIC+FIRF)  | Não há  | R\$ 1.000         | R\$ 100             | D+0       | D+4 dias úteis      | D+2 (Úteis) da cotização | Previdência Renda Fixa                                | Investidor Geral        |
| XP Seg      | 40.781.137/0001-45 | outubro de 2021 | XP Investimentos | 0,8% a.a. (FIC+FIRF)  | 20% sobre o que exceder 100% do CDI + 0,4% a.a. | R\$ 500           | R\$ 100             | D+0       | D+21 dias úteis     | D+1 (Úteis) da cotização | Previdência Renda Fixa                                | Investidor Qualificado  |
| Zurich      | 31.340.900/0001-01 | março de 2019   | BTG Pactual      | 0,66% a.a             | 20% do que exceder 100% CDI.                    | R\$ 1.000         | R\$ 0               | D+0       | D+4 dias corridos   | D+2 (Úteis) da cotização | Previdência - Renda Fixa Duração Alta - Crédito Livre | Investidor Geral        |

Rentabilidade

| Fundo       | Inicio Fundo    |       | Mês    | 3 Meses | Ano    | 12 Meses | 24 Meses | Início  |
|-------------|-----------------|-------|--------|---------|--------|----------|----------|---------|
| Absolute    | janeiro de 2009 | Fundo | 0,73%  | 2,90%   | 11,93% | 13,35%   | 28,59%   | 418,80% |
|             |                 | %CDI  | 57,1%  | 78,2%   | 101,5% | 97,5%    | 109,2%   | 113,3%  |
| Arka        | março de 2022   | Fundo | 0,79%  | 3,59%   | 14,18% | 16,18%   | 33,00%   | 73,15%  |
|             |                 | %CDI  | 62,0%  | 97,0%   | 120,6% | 118,2%   | 126,1%   | 133,3%  |
| BP Prev     | maio de 2023    | Fundo | 0,69%  | 2,74%   | 11,33% | 12,69%   | 26,47%   | 35,57%  |
|             |                 | %CDI  | 54,2%  | 74,0%   | 96,4%  | 92,7%    | 101,1%   | 106,3%  |
| Guardian I  | maio de 2010    | Fundo | 1,32%  | 3,99%   | 13,35% | 15,49%   | 31,22%   | 465,21% |
|             |                 | %CDI  | 103,5% | 107,8%  | 113,5% | 113,1%   | 119,3%   | 147,1%  |
| Guardian II | julho de 2016   | Fundo | 1,31%  | 3,97%   | 13,18% | 15,28%   | 30,66%   | 160,87% |
|             |                 | %CDI  | 102,6% | 107,2%  | 112,1% | 111,6%   | 117,2%   | 130,2%  |
| Guardian XP | outubro de 2016 | Fundo | 1,30%  | 3,94%   | 13,05% | 15,12%   | 30,31%   | 146,90% |
|             |                 | %CDI  | 101,7% | 106,2%  | 111,0% | 110,4%   | 115,8%   | 126,6%  |
| Icatu       | julho de 2021   | Fundo | 0,70%  | 2,77%   | 11,38% | 12,73%   | 26,51%   | 63,86%  |
|             |                 | %CDI  | 54,9%  | 74,7%   | 96,7%  | 93,0%    | 101,3%   | 102,9%  |
| XP Seg      | outubro de 2021 | Fundo | 0,68%  | 2,76%   | 11,56% | 12,84%   | 26,90%   | 63,40%  |
|             |                 | %CDI  | 53,2%  | 74,5%   | 98,3%  | 93,8%    | 102,8%   | 105,5%  |
| Zurich      | março de 2019   | Fundo | 0,94%  | 3,27%   | 12,16% | 13,67%   | 27,48%   | 81,38%  |
|             |                 | %CDI  | 74,0%  | 88,3%   | 103,4% | 99,8%    | 105,0%   | 106,5%  |

Este material de divulgação emitido pela Valora Renda Fixa Ltda., é um mero informativo e não deve ser considerado uma oferta de compra de cotas do fundo. É recomendada a leitura cuidadosa do proposto regulamento do fundo de investimento pelo investido ao aplicar seus recursos. A rentabilidade obtida no passado não representa garantia de rentabilidade futura. A rentabilidade divulgada não é líquida de impostos. Fundos de Investimento não contam com a garantia do Administrador do Fundo, do Gestor da Carteira, de qualquer mecanismo de seguro, ou ainda, do Fundo Garantidor de Créditos - FGC. Os fundos de Crédito Privado estão sujeitos a risco de perda substancial de seu patrimônio líquido em caso de eventos que acarretem o não pagamento dos ativos integrantes de sua carteira, inclusive por força de intervenção, liquidação, regime de administração temporária, falência, recuperação judicial ou extrajudicial dos emissores responsáveis pelos ativos do fundo. A Valora Renda Fixa Ltda. Informa que garante a veracidade de tais informações e afirma que estas estão devidamente atualizadas até a data de fechamento presente neste documento.



# Valora Absolute FIRF CP LP

10.326.625/0001-00

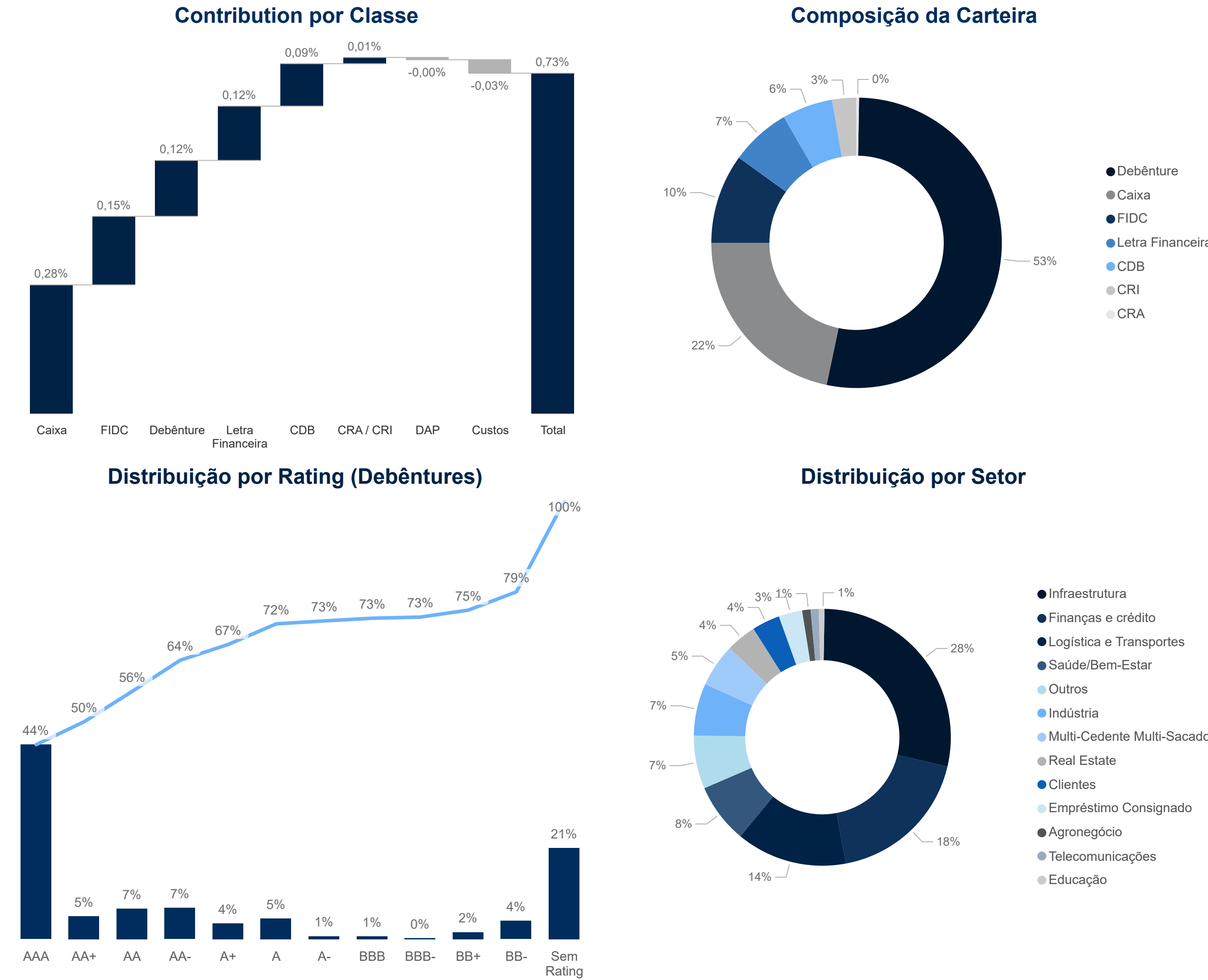
## Objetivo do Fundo

O Fundo possui como objetivo proporcionar uma rentabilidade superior ao desempenho do CDI, por meio de operações no mercado de Crédito Privado, mantendo um perfil de gestão ativo. O Valora Absolute é um fundo pulverizado *high grade*, que busca sintetizar as melhores oportunidades de investimento dentre as mais variadas classes de produtos de crédito privado, com o foco especial em papéis de maior liquidez e produtos estruturados.


## Rentabilidade

| Fundo                      | Início Fundo    | Mês   | 3 Meses | Ano   | 12 Meses | 24 Meses | Início  |
|----------------------------|-----------------|-------|---------|-------|----------|----------|---------|
| Valora Absolute FIRF CP LP | janeiro de 2009 | Fundo | 0,73%   | 2,90% | 11,93%   | 13,35%   | 418,80% |
|                            |                 | %CDI  | 57,1%   | 78,2% | 101,5%   | 97,5%    | 113,3%  |

## Carteira e Performance



Este material de divulgação emitido pela Valora Renda Fixa Ltda., é um mero informativo e não deve ser considerado uma oferta de compra de cotas do fundo. É recomendada a leitura cuidadosa do proposto regulamento do fundo de investimento pelo investido ao aplicar seus recursos. A rentabilidade obtida no passado não representa garantia de rentabilidade futura. A rentabilidade divulgada não é líquida de impostos. Fundos de Investimento não contam com a garantia do Administrador do Fundo, do Gestor da Carteira, de qualquer mecanismo de seguro, ou ainda, do Fundo Garantidor de Créditos - FGC. Os fundos de Crédito Privado estão sujeitos a risco de perda substancial de seu patrimônio líquido em caso de eventos que acarretem o não pagamento dos ativos integrantes de sua carteira, inclusive por força de intervenção, liquidação, regime de administração temporária, falência, recuperação judicial ou extrajudicial dos emissores responsáveis pelos ativos do fundo. A Valora Renda Fixa Ltda. Informa que garante a veracidade de tais informações e afirma que estas estão devidamente atualizadas até a data de fechamento presente neste documento.





# GUARDIAN ADVISORY, GUARDIAN I e GUARDIAN II

25.213.355/0001-90, 11.701.985/0001-07 e 23.729.525/0001-68

## Objetivo do Fundo

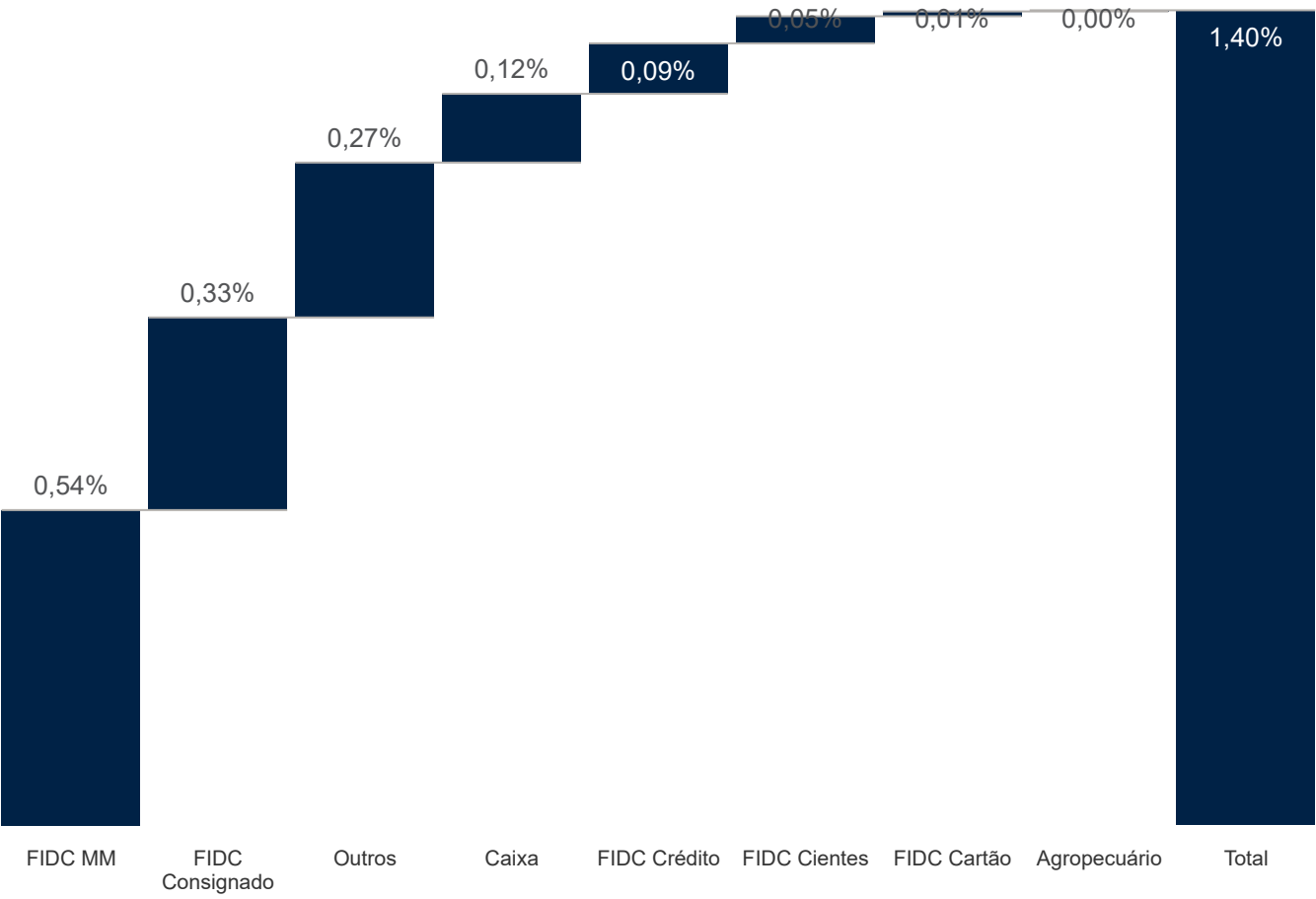
O FUNDO possui como objetivo superar o CDI com baixa volatilidade através de gestão ativa, combinando estratégias de diferentes segmentos de renda fixa crédito privado como títulos de dívida corporativa, imobiliária e securitizados.

## Rentabilidade

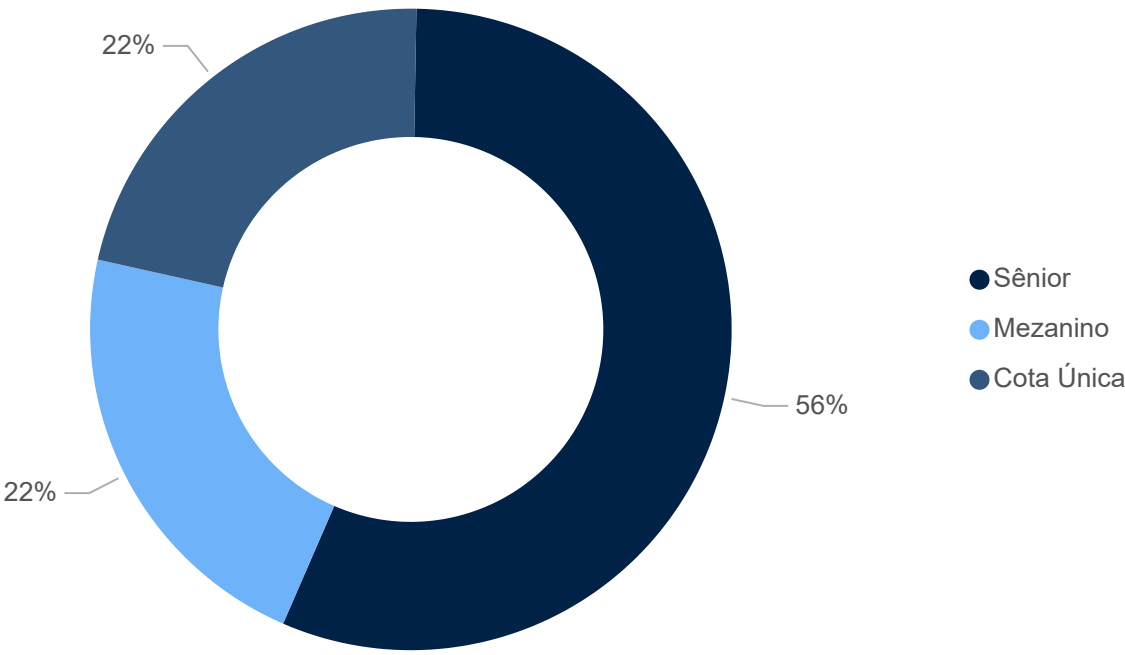
| Fundo                            | Início Fundo    |       | Mês    | 3 Meses | Ano    | 12 Meses | 24 Meses | Início  |
|----------------------------------|-----------------|-------|--------|---------|--------|----------|----------|---------|
| Valora Guardian Advisory FIDC RL | outubro de 2016 | Fundo | 1,30%  | 3,94%   | 13,05% | 15,12%   | 30,31%   | 146,90% |
|                                  |                 | %CDI  | 101,7% | 106,2%  | 111,0% | 110,4%   | 115,8%   | 126,6%  |
| Valora Guardian FIDC RL          | maio de 2010    | Fundo | 1,32%  | 3,99%   | 13,35% | 15,49%   | 31,22%   | 465,21% |
|                                  |                 | %CDI  | 103,5% | 107,8%  | 113,5% | 113,1%   | 119,3%   | 147,1%  |
| Valora Guardian II FIDC RL       | julho de 2016   | Fundo | 1,31%  | 3,97%   | 13,18% | 15,28%   | 30,66%   | 160,87% |
|                                  |                 | %CDI  | 102,6% | 107,2%  | 112,1% | 111,6%   | 117,2%   | 130,2%  |

## Carteira e Performance

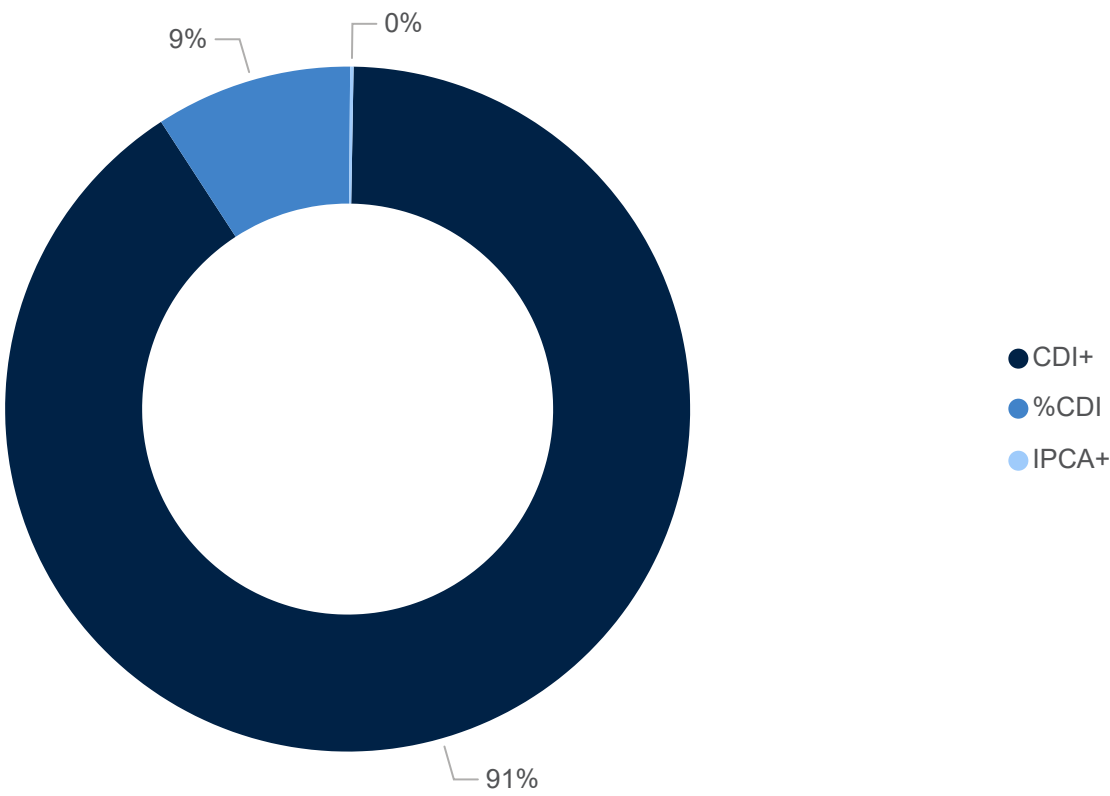
Contribution por Modalidade



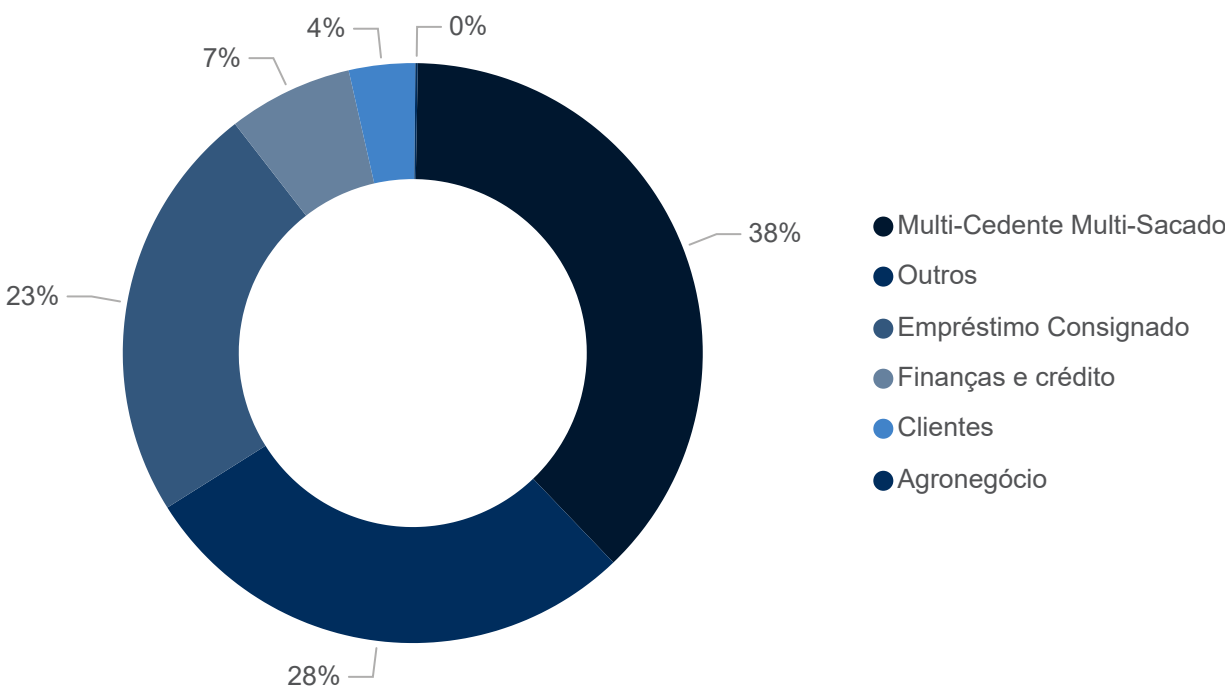
Carteira de FIDCs por Classe de Cota




Exposição por Indexador



Carteira de FIDCs por Modalidade



Este material de divulgação emitido pela Valora Renda Fixa Ltda., é um mero informativo e não deve ser considerado uma oferta de compra de cotas do fundo. É recomendada a leitura cuidadosa do proposto regulamento do fundo de investimento pelo investido ao aplicar seus recursos. A rentabilidade obtida no passado não representa garantia de rentabilidade futura. A rentabilidade divulgada não é líquida de impostos. Fundos de Investimento não contam com a garantia do Administrador do Fundo, do Gestor da Carteira, de qualquer mecanismo de seguro, ou ainda, do Fundo Garantidor de Créditos - FGC. Os fundos de Crédito Privado estão sujeitos a risco de perda substancial de seu patrimônio líquido em caso de eventos que acarretem o não pagamento dos ativos integrantes de sua carteira, inclusive por força de intervenção, liquidação, regime de administração temporária, falência, recuperação judicial ou extrajudicial dos emissores responsáveis pelos ativos do fundo. A Valora Renda Fixa Ltda. Informa que garante a veracidade de tais informações e afirma que estas estão devidamente atualizadas até a data de fechamento presente neste documento.



# Valora Horizon High Yield FIDC

17.313.316/0001-36

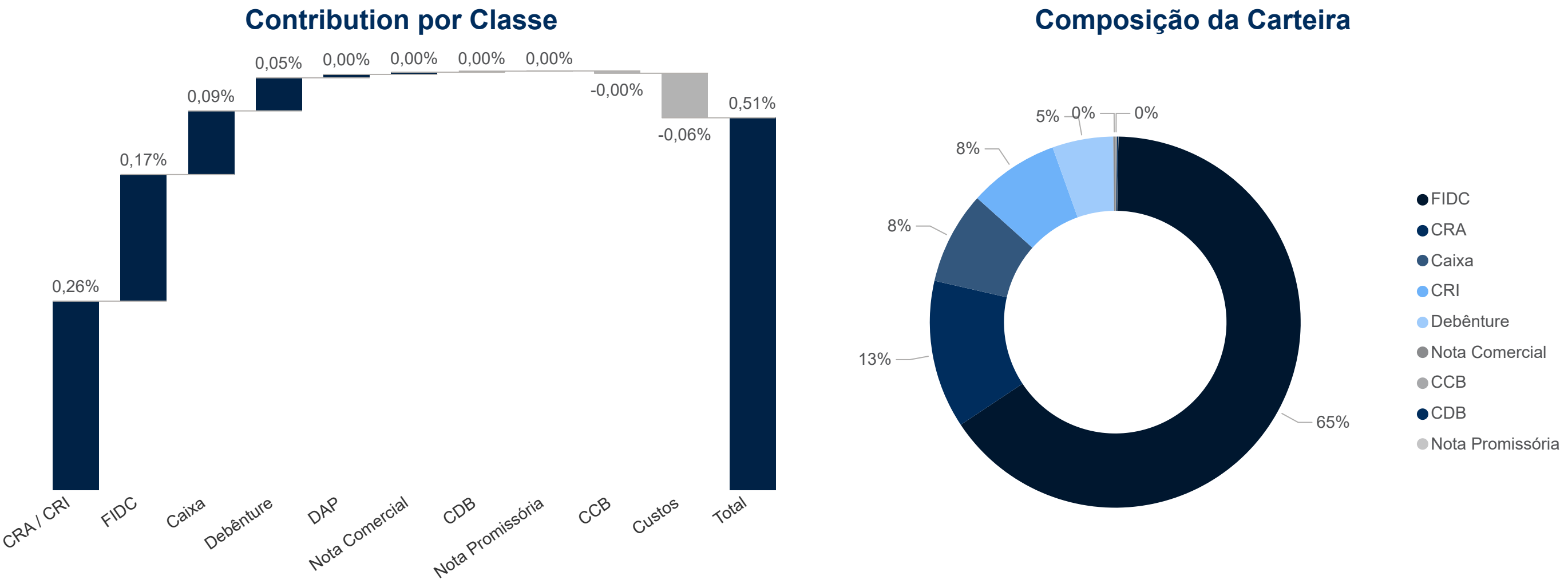
## Objetivo do Fundo

O Fundo possui como objetivo alocar em ativos de crédito privado, com objetivo de superar substancialmente a variação do CDI no médio e longo prazo. O Valora Horizon é um fundo que explora todo o know-how da equipe de crédito privado para um ambiente high yield, utilizando ativos estruturados e altamente colateralizados (FIDCs, CRAs, CRIs e etc.).

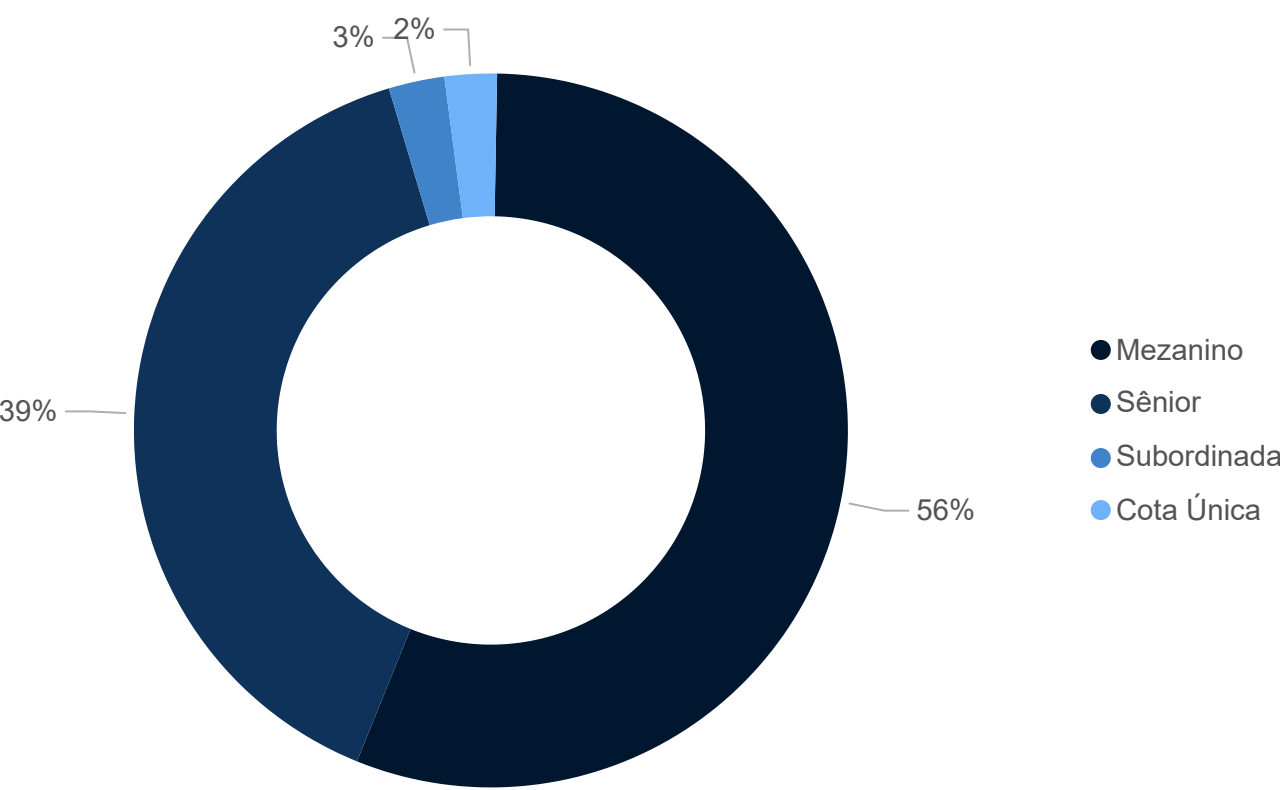
## Rentabilidade

| Fundo                          | Início Fundo | Mês   | 3 Meses | Ano   | 12 Meses | 24 Meses | Início  |
|--------------------------------|--------------|-------|---------|-------|----------|----------|---------|
| Valora Horizon High Yield FIDC | maio de 2017 | Fundo | 0,51%   | 2,95% | 12,03%   | 13,97%   | 143,14% |
|                                |              | %CDI  | 39,8%   | 79,6% | 102,3%   | 102,0%   | 142,0%  |

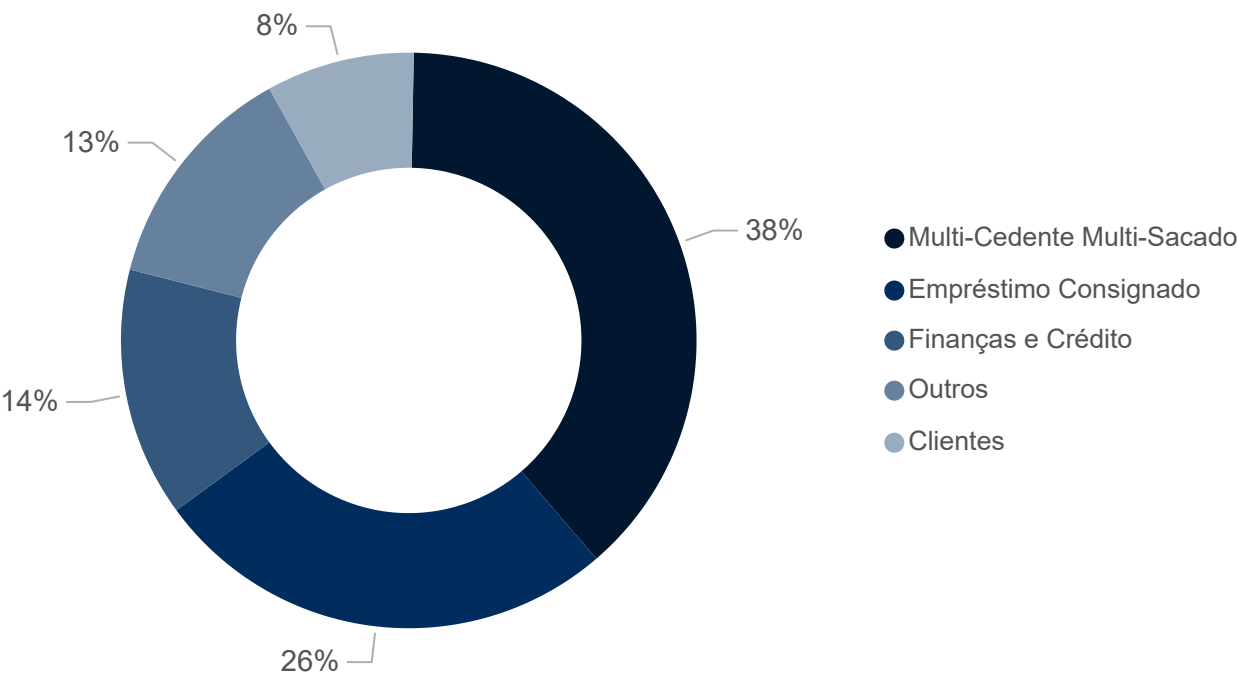
## Carteira e Performance




## Carteira de FIDCs por Classe de Cota



## Carteira de FIDCs por Modalidade



Este material de divulgação emitido pela Valora Renda Fixa Ltda., é um mero informativo e não deve ser considerado uma oferta de compra de cotas do fundo. É recomendada a leitura cuidadosa do proposto regulamento do fundo de investimento pelo investido ao aplicar seus recursos. A rentabilidade obtida no passado não representa garantia de rentabilidade futura. A rentabilidade divulgada não é líquida de impostos. Fundos de Investimento não contam com a garantia do Administrador do Fundo, do Gestor da Carteira, de qualquer mecanismo de seguro, ou ainda, do Fundo Garantidor de Créditos - FGC. Os fundos de Crédito Privado estão sujeitos a risco de perda substancial de seu patrimônio líquido em caso de eventos que acarretem o não pagamento dos ativos integrantes de sua carteira, inclusive por força de intervenção, liquidação, regime de administração temporária, falência, recuperação judicial ou extrajudicial dos emissores responsáveis pelos ativos do fundo. A Valora Renda Fixa Ltda. Informa que garante a veracidade de tais informações e afirma que estas estão devidamente atualizadas até a data de fechamento presente neste documento.



# Valora Arka FI Mult CP

## 45.295.157/0001-20

### Objetivo do Fundo

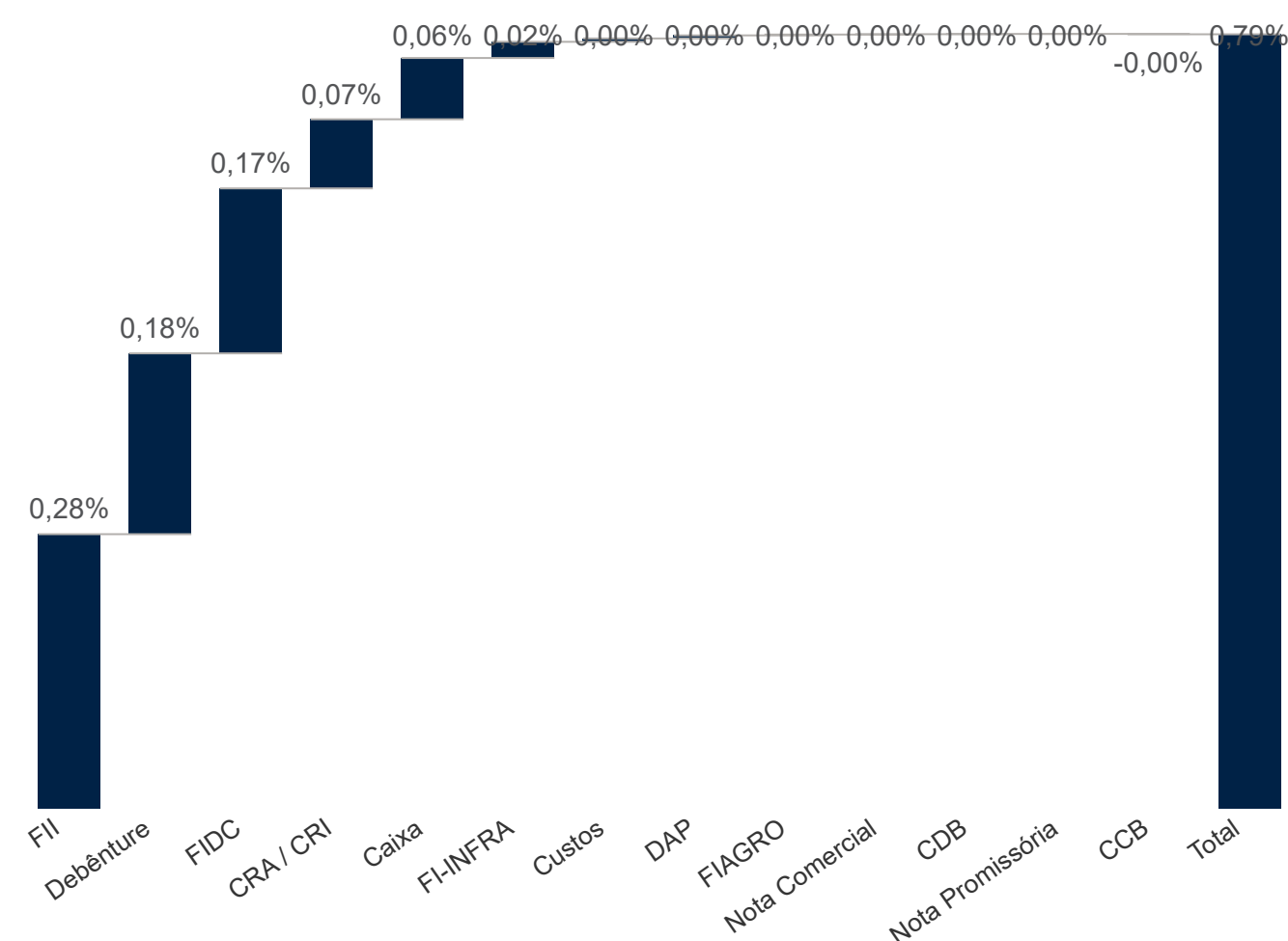
O FUNDO tem como objetivo superar o CDI através de gestão ativa, combinando estratégias de diferentes segmentos de renda fixa crédito privado como títulos de dívida corporativa, imobiliária, securitizados e bonds.

### Rentabilidade

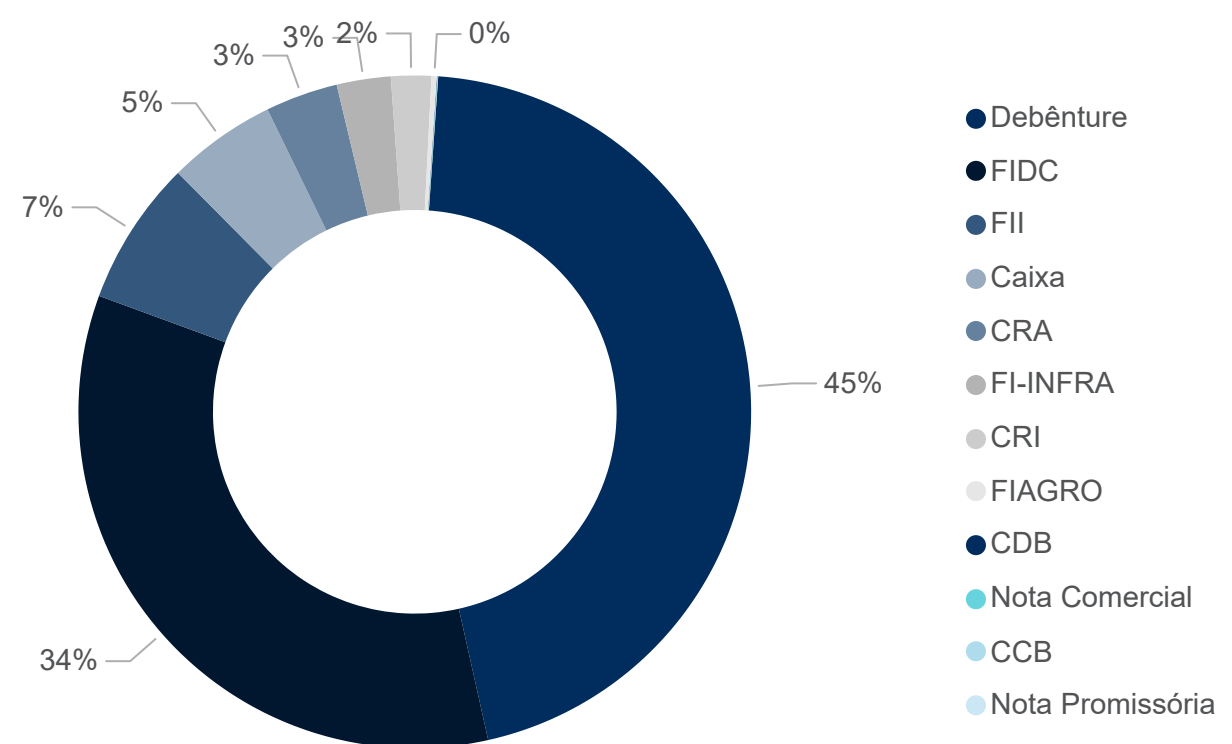
| Fundo                  | Início Fundo  | Mês   | 3 Meses | Ano   | 12 Meses | 24 Meses | Início |
|------------------------|---------------|-------|---------|-------|----------|----------|--------|
| Valora Arka FI Mult CP | março de 2022 | Fundo | 0,79%   | 3,59% | 14,18%   | 16,18%   | 73,15% |
|                        |               | %CDI  | 62,0%   | 97,0% | 120,6%   | 118,2%   | 133,3% |

### Carteira e Performance

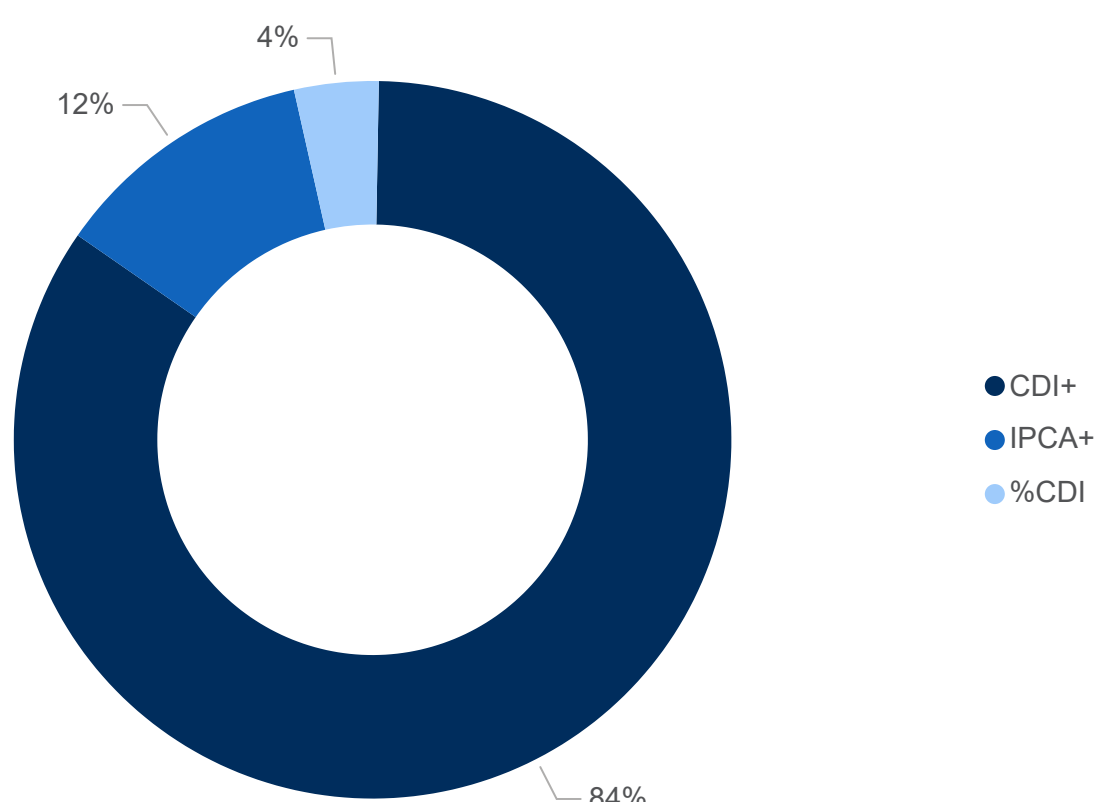
#### Contribution por Classe



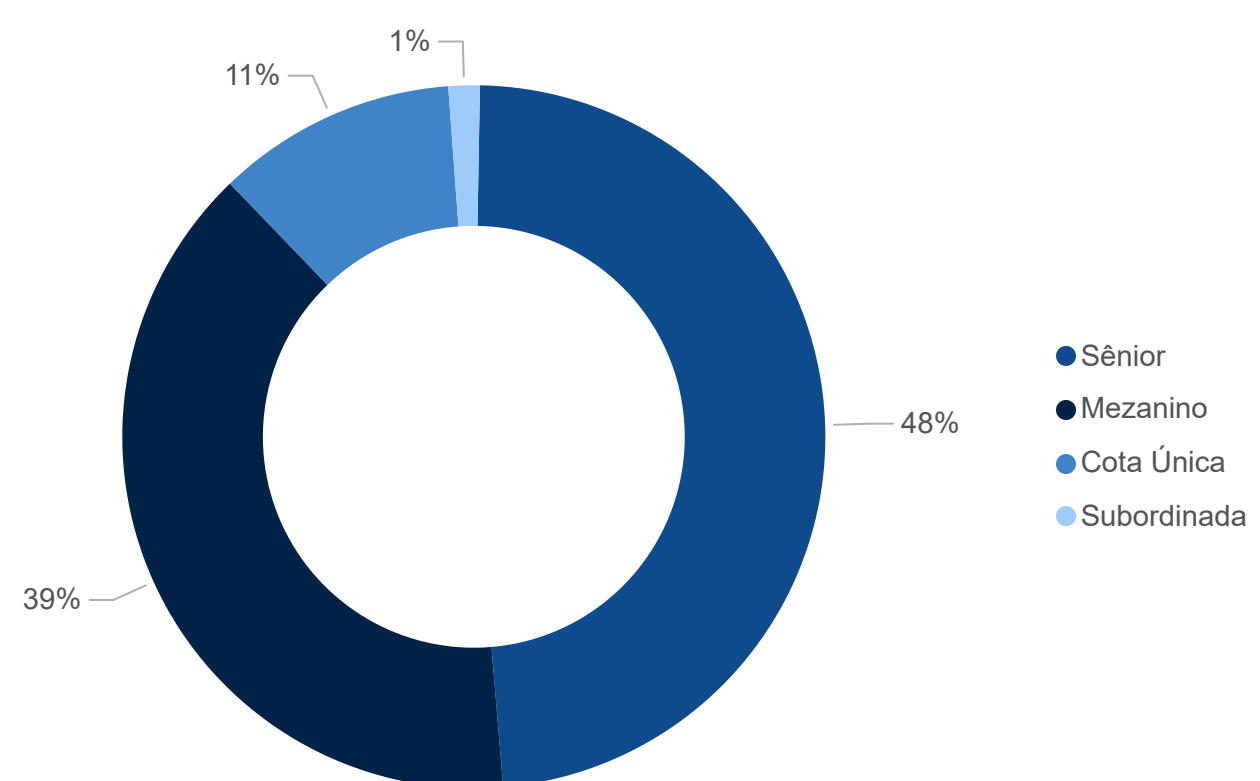
#### Composição da Carteira



#### Exposição por Indexador



#### Carteira de FIDCs por Classe de Cota



Este material de divulgação emitido pela Valora Renda Fixa Ltda., é um mero informativo e não deve ser considerado uma oferta de compra de cotas do fundo. É recomendada a leitura cuidadosa do proposto regulamento do fundo de investimento pelo investido ao aplicar seus recursos. A rentabilidade obtida no passado não representa garantia de rentabilidade futura. A rentabilidade divulgada não é líquida de impostos. Fundos de Investimento não contam com a garantia do Administrador do Fundo, do Gestor da Carteira, de qualquer mecanismo de seguro, ou ainda, do Fundo Garantidor de Créditos - FGC. Os fundos de Crédito Privado estão sujeitos a risco de perda substancial de seu patrimônio líquido em caso de eventos que acarretem o não pagamento dos ativos integrantes de sua carteira, inclusive por força de intervenção, liquidação, regime de administração temporária, falência, recuperação judicial ou extrajudicial dos emissores responsáveis pelos ativos do fundo. A Valora Renda Fixa Ltda. Informa que garante a veracidade de tais informações e afirma que estas estão devidamente atualizadas até a data de fechamento presente neste documento.





# Valora Icatu Prev FIC FI RF CP

41.163.524/0001-80

## Objetivo do Fundo

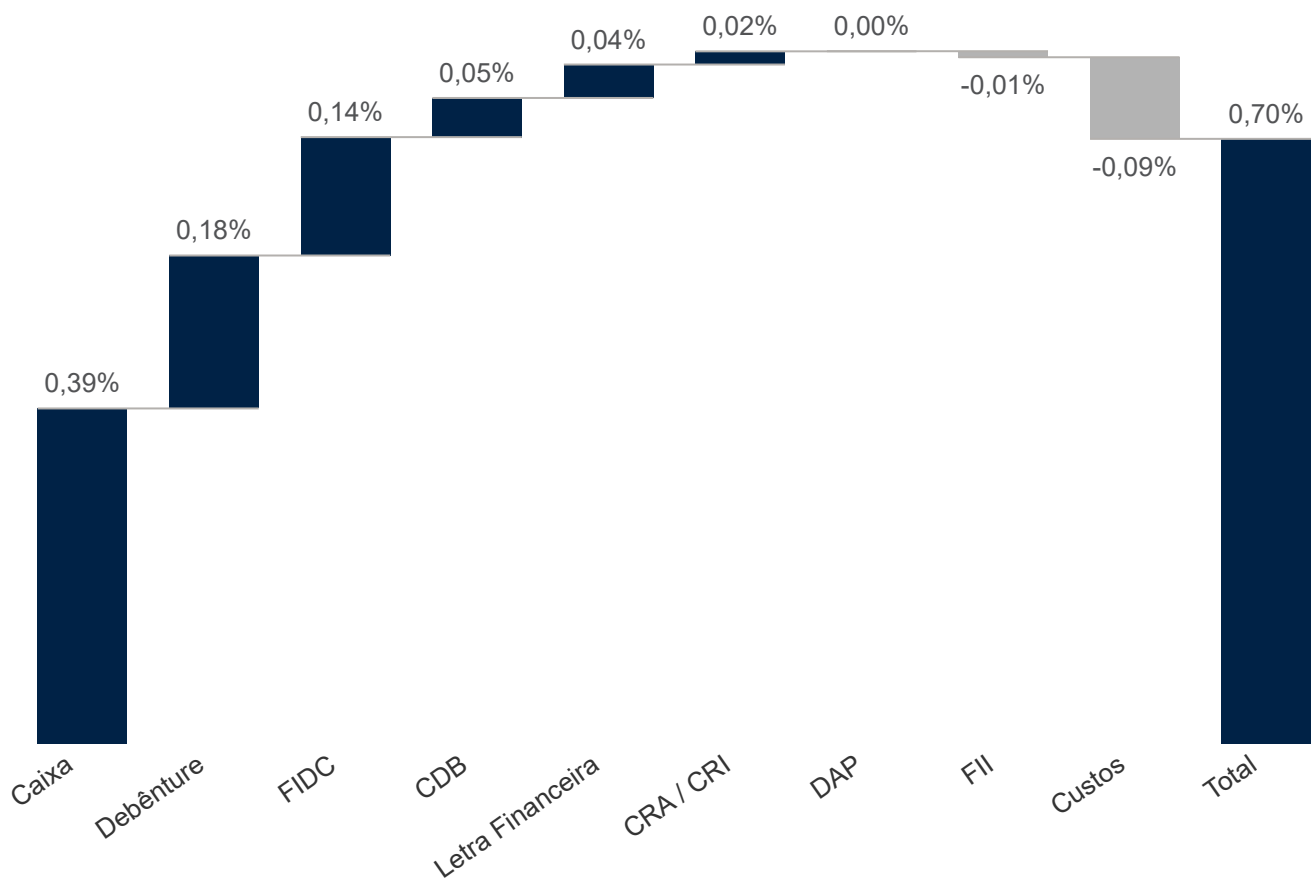
O FUNDO tem como objetivo superar o CDI através de gestão ativa, combinando estratégias de diferentes segmentos de renda fixa crédito privado como títulos de dívida corporativa, imobiliária, securitizados e bonds.

## Rentabilidade

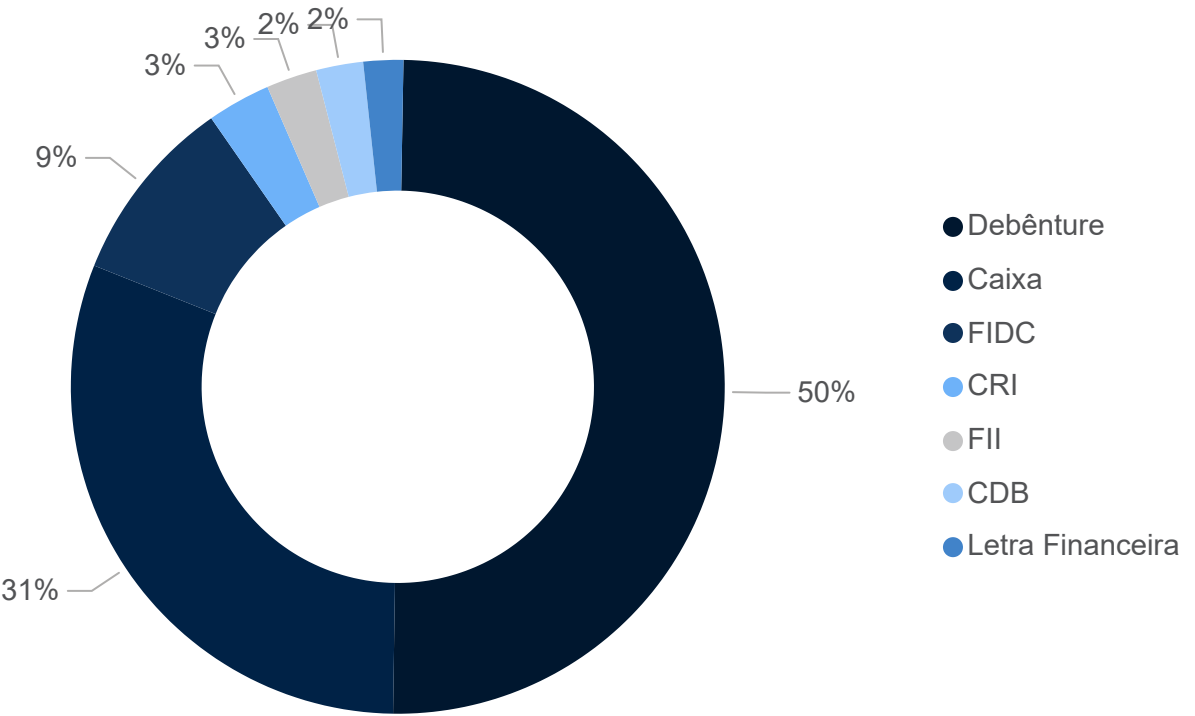
| Fundo                          | Início Fundo  | Mês   | 3 Meses | Ano   | 12 Meses | 24 Meses | Início |
|--------------------------------|---------------|-------|---------|-------|----------|----------|--------|
| Valora Icatu Prev FIC FI RF CP | julho de 2021 | Fundo | 0,70%   | 2,77% | 11,38%   | 12,73%   | 63,86% |
|                                |               | %CDI  | 54,9%   | 74,7% | 96,7%    | 93,0%    | 102,9% |

## Carteira e Performance

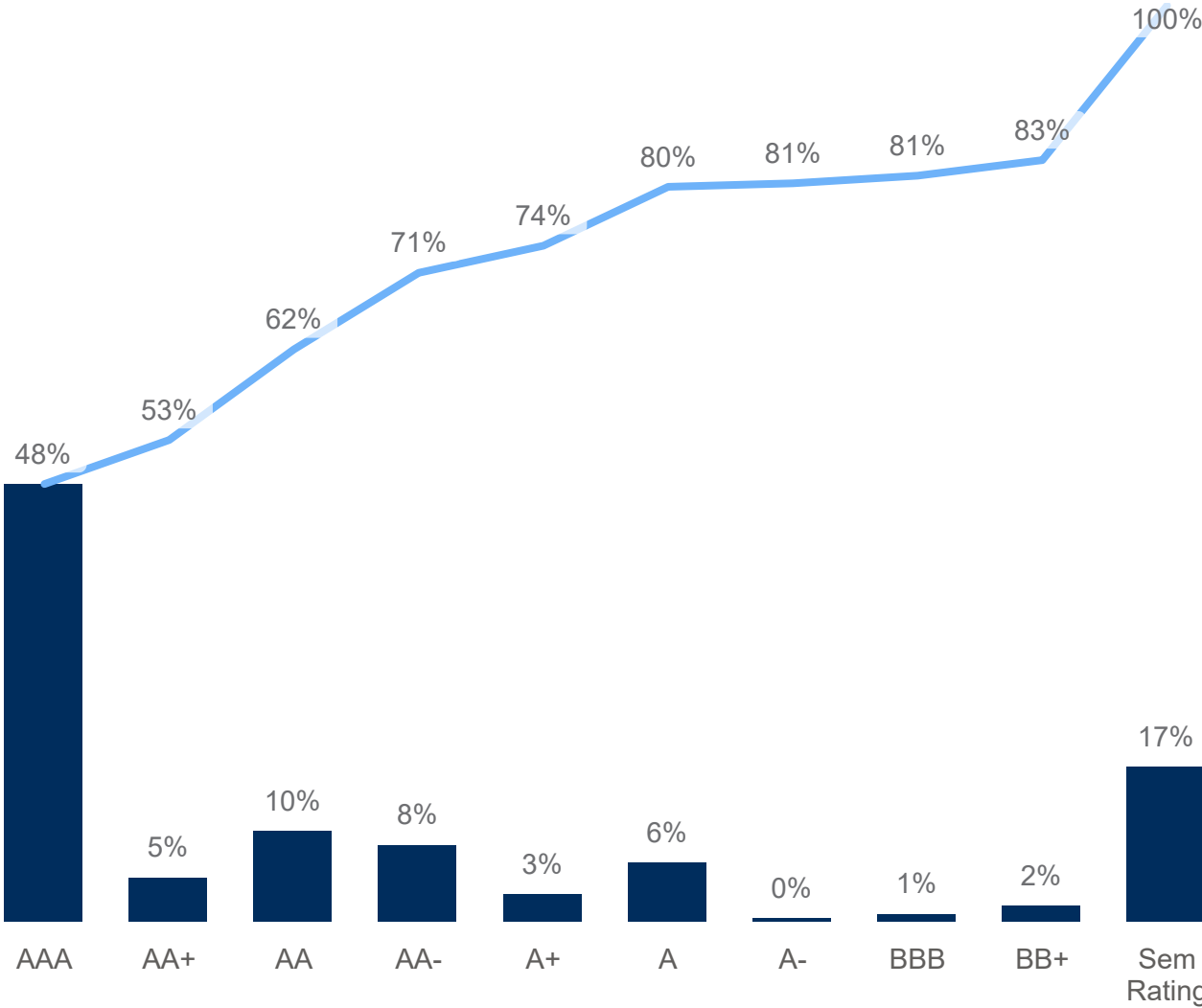
Contribution por Classe



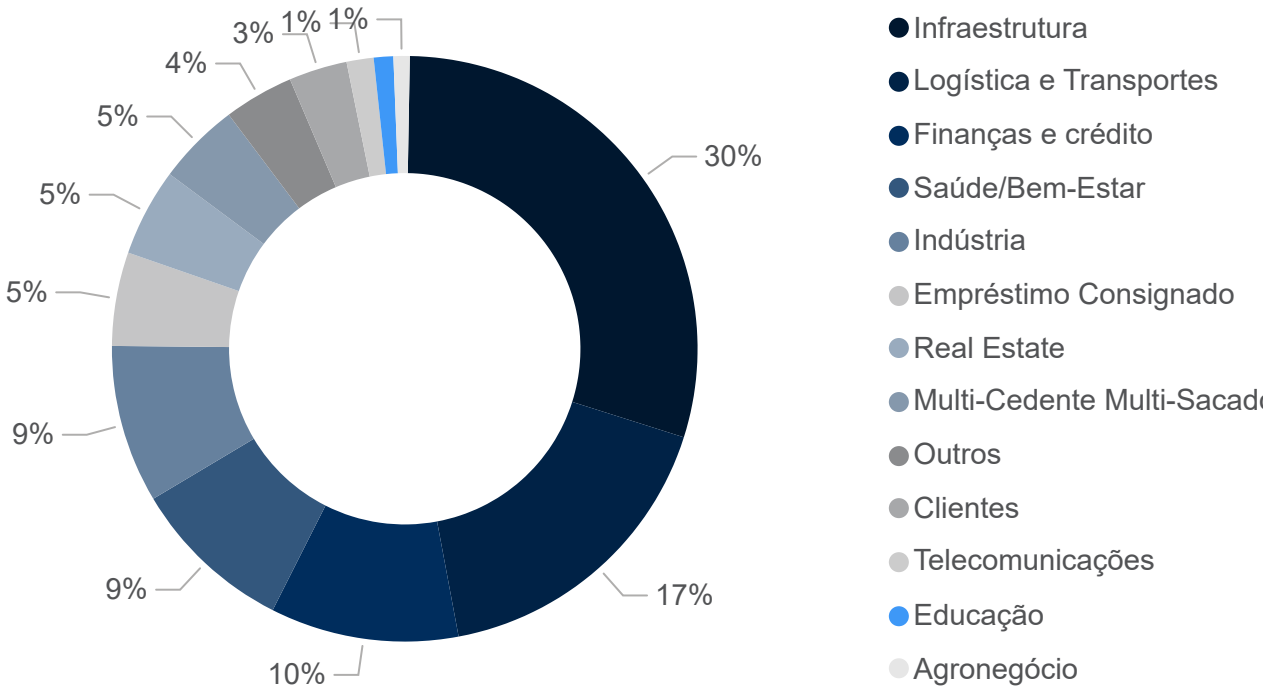
Composição da Carteira



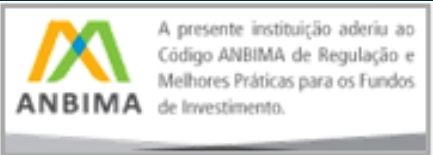
Distribuição por Rating (Debêntures)



Distribuição por Setor



Este material de divulgação emitido pela Valora Renda Fixa Ltda., é um mero informativo e não deve ser considerado uma oferta de compra de cotas do fundo. É recomendada a leitura cuidadosa do proposto regulamento do fundo de investimento pelo investido ao aplicar seus recursos. A rentabilidade obtida no passado não representa garantia de rentabilidade futura. A rentabilidade divulgada não é líquida de impostos. Fundos de Investimento não contam com a garantia do Administrador do Fundo, do Gestor da Carteira, de qualquer mecanismo de seguro, ou ainda, do Fundo Garantidor de Créditos - FGC. Os fundos de Crédito Privado estão sujeitos a risco de perda substancial de seu patrimônio líquido em caso de eventos que acarretem o não pagamento dos ativos integrantes de sua carteira, inclusive por força de intervenção, liquidação, regime de administração temporária, falência, recuperação judicial ou extrajudicial dos emissores responsáveis pelos ativos do fundo. A Valora Renda Fixa Ltda. Informa que garante a veracidade de tais informações e afirma que estas estão devidamente atualizadas até a data de fechamento presente neste documento.



# Zurich Valora Prev FIRF CP

31.340.900/0001-01

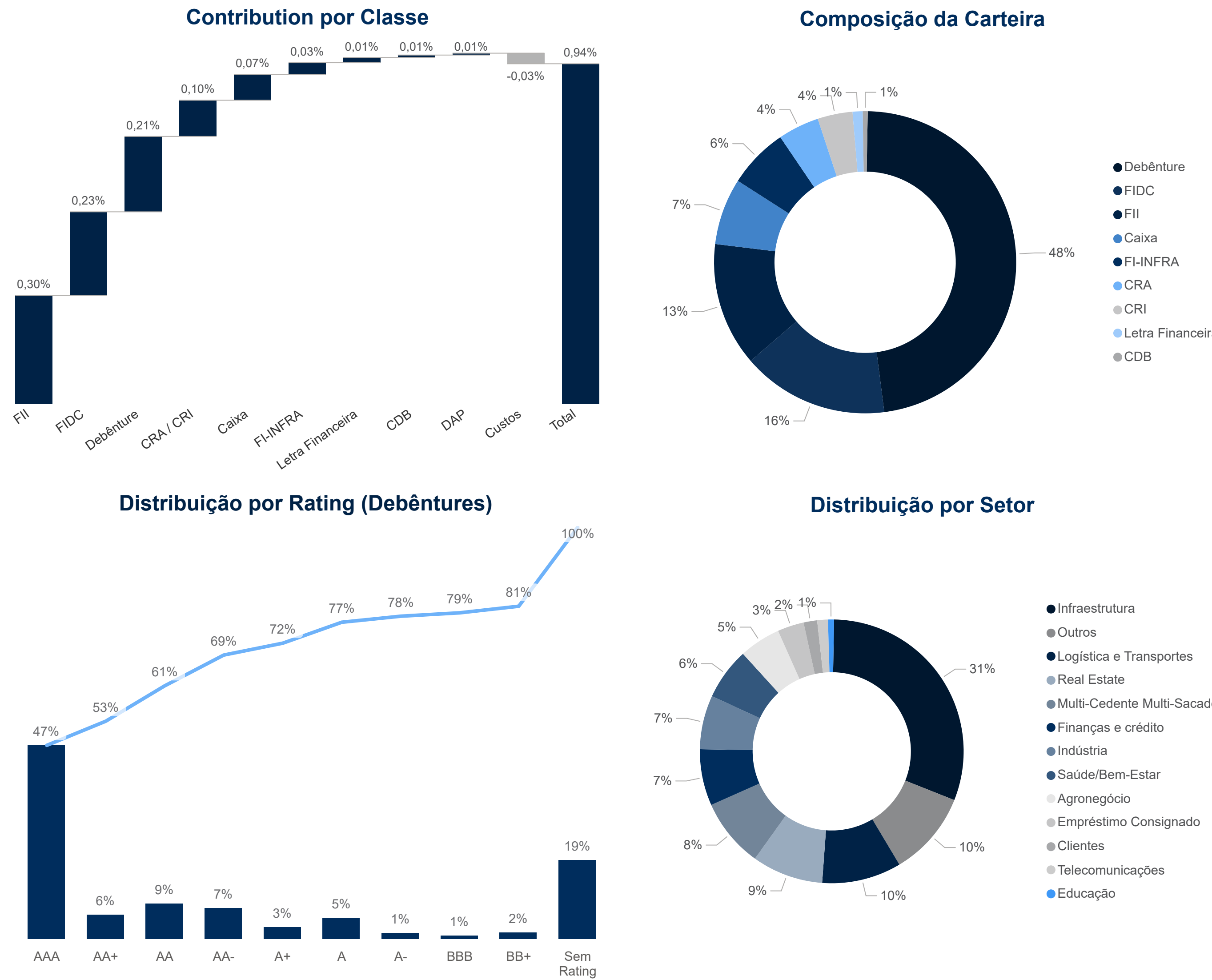
## Objetivo do Fundo

O FUNDO tem como objetivo superar o CDI através de gestão ativa, combinando estratégias de diferentes segmentos de renda fixa crédito privado como títulos de dívida corporativa, imobiliária, securitizados e bonds.


## Rentabilidade

| Fundo                      | Início Fundo  | Mês   | 3 Meses | Ano   | 12 Meses | 24 Meses | Início |        |
|----------------------------|---------------|-------|---------|-------|----------|----------|--------|--------|
| Zurich Valora Prev FIRF CP | março de 2019 | Fundo | 0,94%   | 3,27% | 12,16%   | 13,67%   | 27,48% | 81,38% |
|                            |               | %CDI  | 74,0%   | 88,3% | 103,4%   | 99,8%    | 105,0% | 106,5% |

## Carteira e Performance



Este material de divulgação emitido pela Valora Renda Fixa Ltda., é um mero informativo e não deve ser considerado uma oferta de compra de cotas do fundo. É recomendada a leitura cuidadosa do proposto regulamento do fundo de investimento pelo investido ao aplicar seus recursos. A rentabilidade obtida no passado não representa garantia de rentabilidade futura. A rentabilidade divulgada não é líquida de impostos. Fundos de Investimento não contam com a garantia do Administrador do Fundo, do Gestor da Carteira, de qualquer mecanismo de seguro, ou ainda, do Fundo Garantidor de Créditos - FGC. Os fundos de Crédito Privado estão sujeitos a risco de perda substancial de seu patrimônio líquido em caso de eventos que acarretem o não pagamento dos ativos integrantes de sua carteira, inclusive por força de intervenção, liquidação, regime de administração temporária, falência, recuperação judicial ou extrajudicial dos emissores responsáveis pelos ativos do fundo. A Valora Renda Fixa Ltda. Informa que garante a veracidade de tais informações e afirma que estas estão devidamente atualizadas até a data de fechamento presente neste documento.





# Valora Prev XP Seg FIC FIRF CP

40.781.137/0001-45

## Objetivo do Fundo

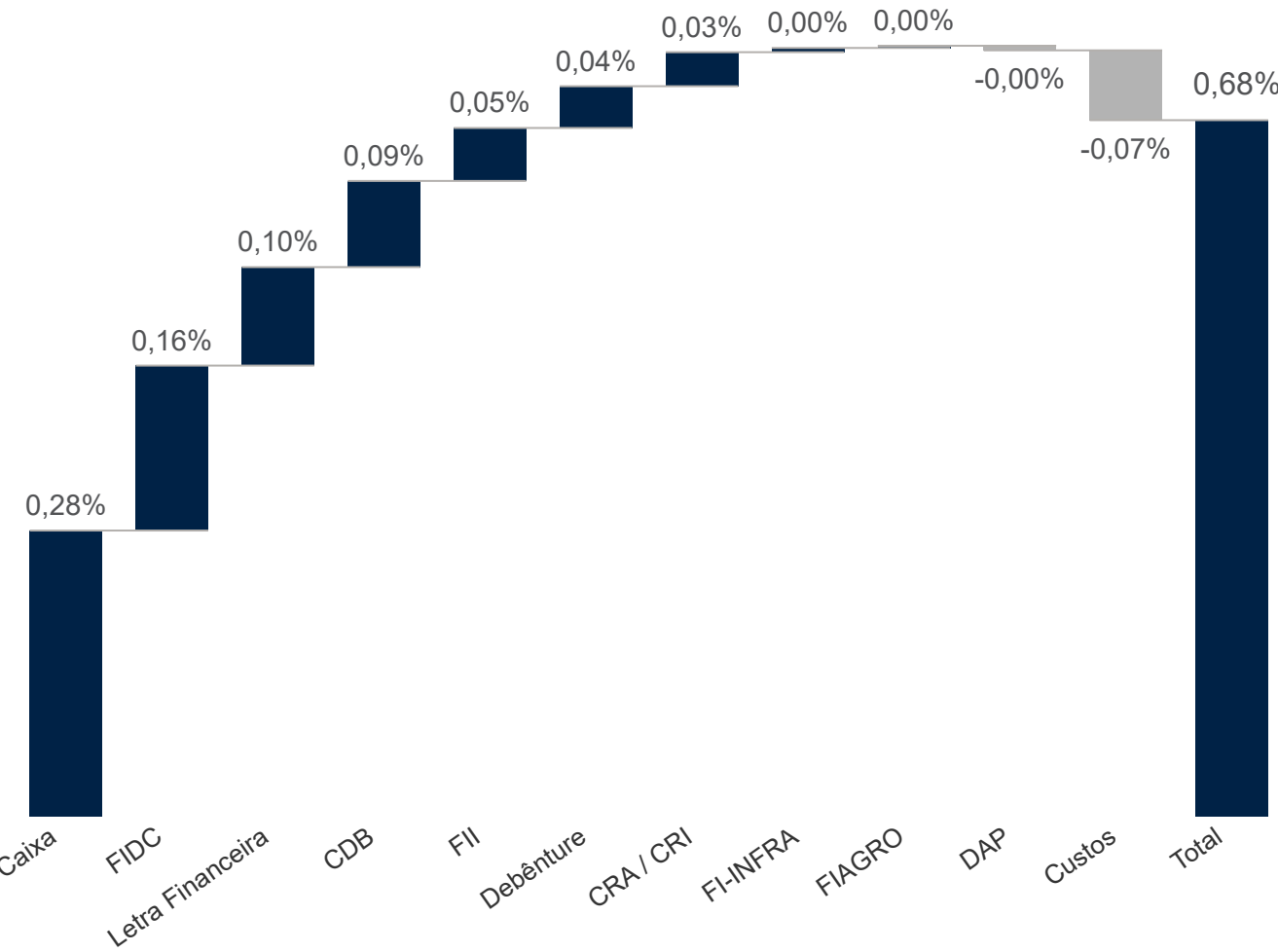
A política de investimento do FUNDO consiste na aplicação de recursos em carteira diversificada de ativos financeiros e modalidades operacionais disponíveis nos mercados financeiro e de capitais, sem o compromisso de concentração em nenhum fator de risco em especial, buscando uma rentabilidade sobre a variação do Certificado de Depósito Interfinanceiro – CDI (“benchmark”) no médio/longo prazo

## Rentabilidade

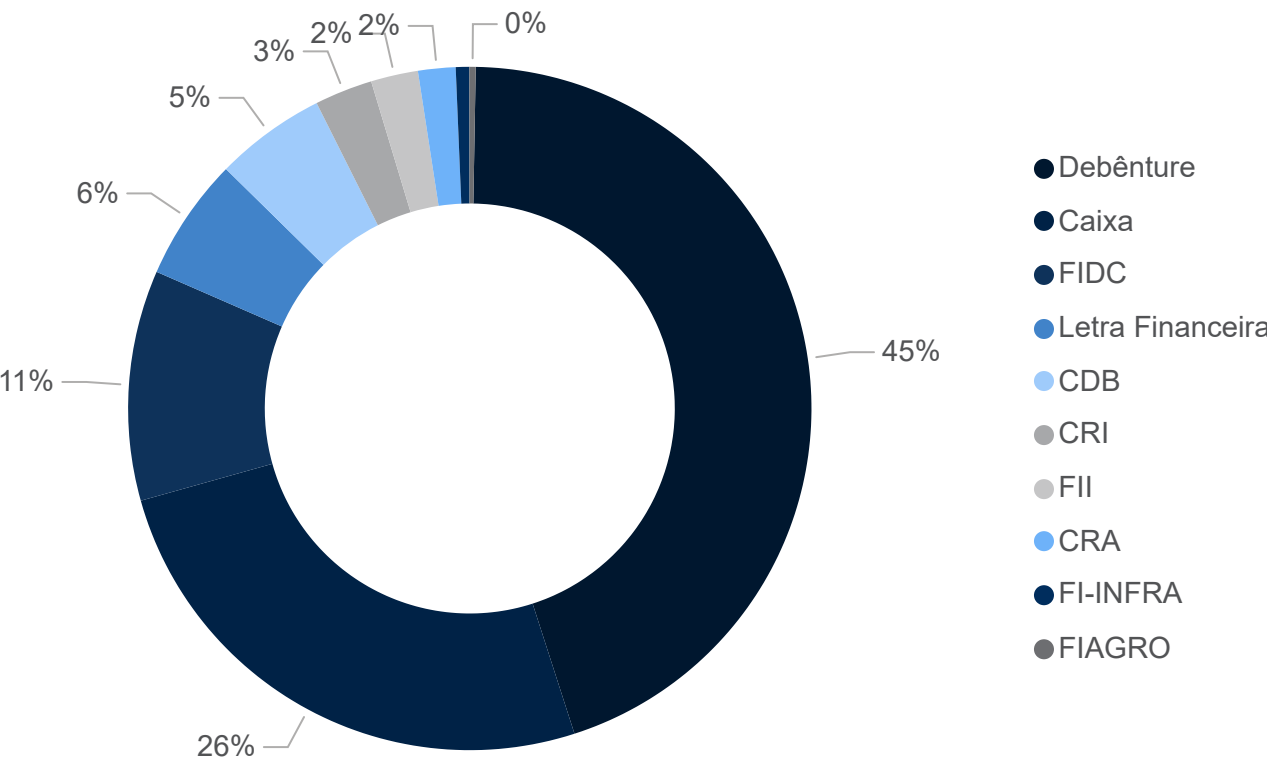
| Fundo                          | Início Fundo    | Mês   | 3 Meses | Ano   | 12 Meses | 24 Meses | Início |
|--------------------------------|-----------------|-------|---------|-------|----------|----------|--------|
| Valora Prev XP Seg FIC FIRF CP | outubro de 2021 | Fundo | 0,68%   | 2,76% | 11,56%   | 12,84%   | 63,40% |
|                                |                 | %CDI  | 53,2%   | 74,5% | 98,3%    | 93,8%    | 105,5% |

## Carteira e Performance

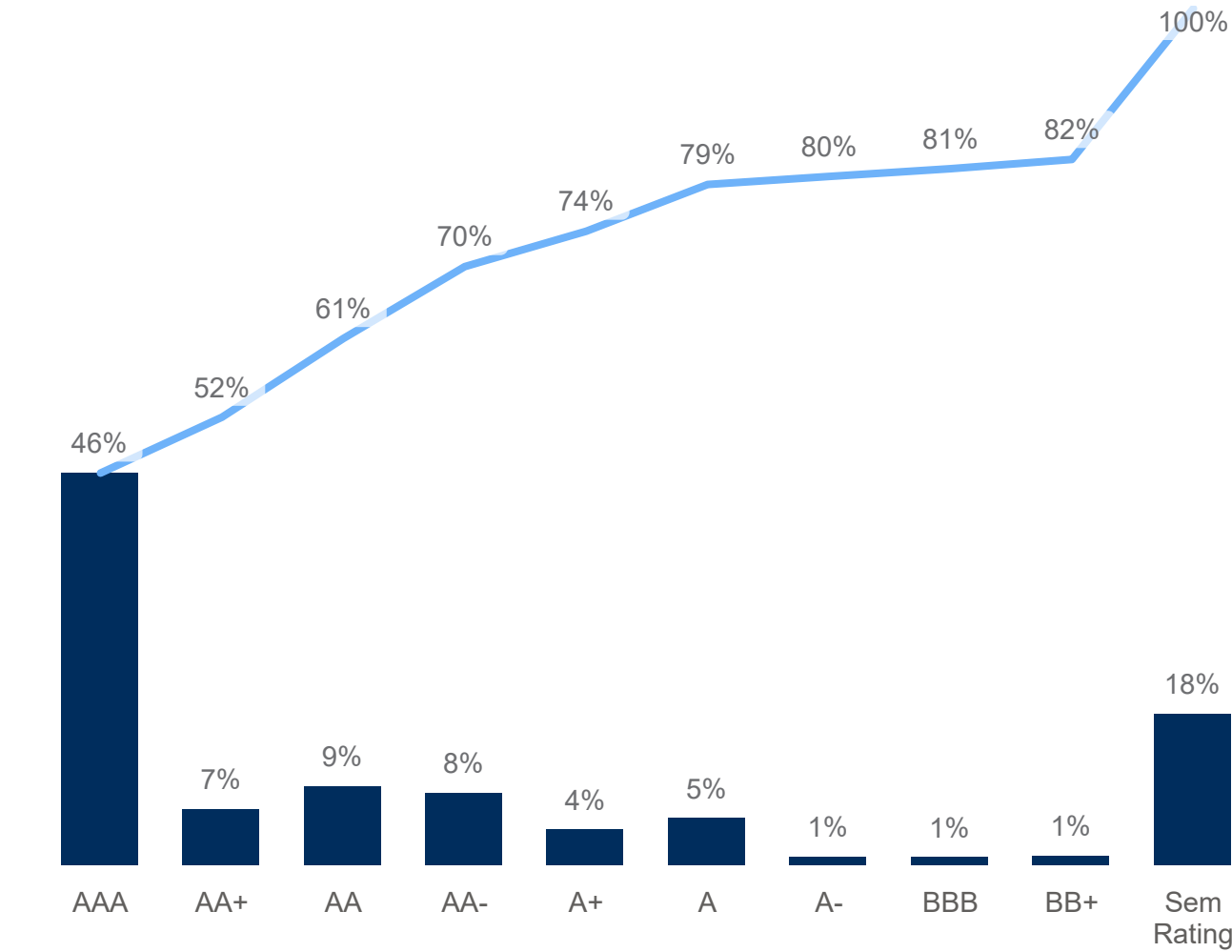
### Contribution por Classe



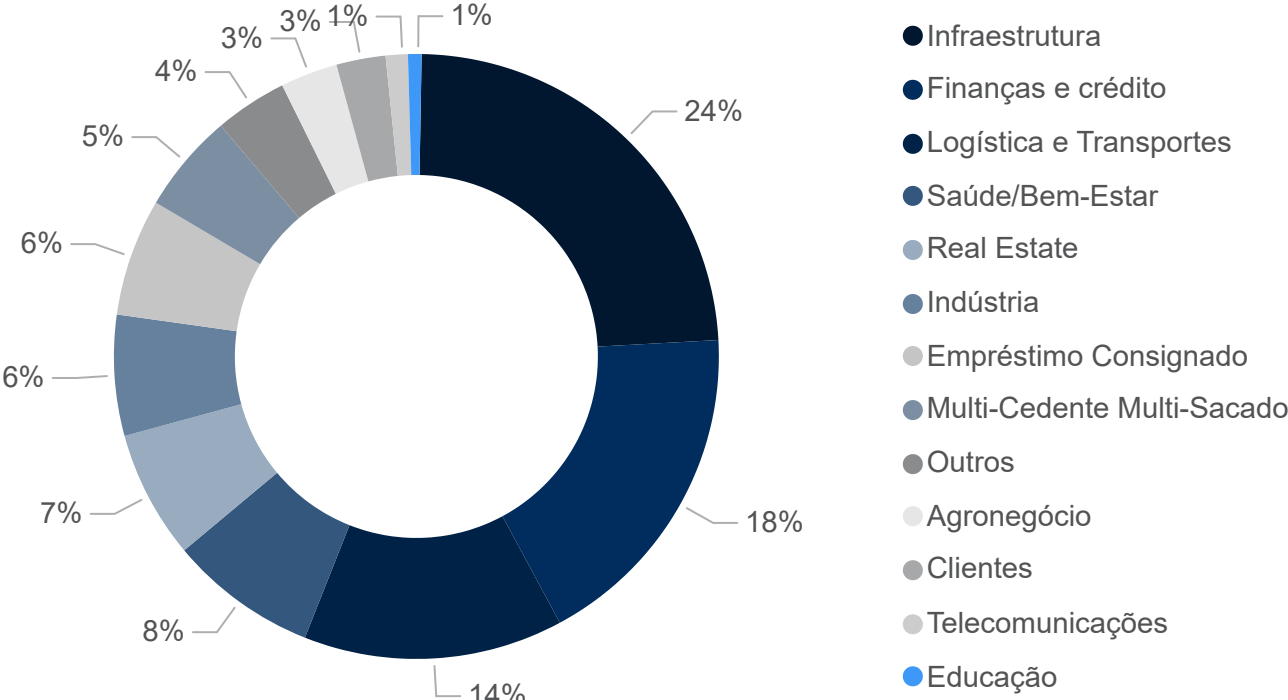
### Composição da Carteira



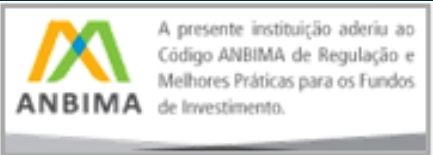
### Distribuição por Rating (Debêntures)



### Distribuição por Setor



Este material de divulgação emitido pela Valora Renda Fixa Ltda., é um mero informativo e não deve ser considerado uma oferta de compra de cotas do fundo. É recomendada a leitura cuidadosa do proposto regulamento do fundo de investimento pelo investido ao aplicar seus recursos. A rentabilidade obtida no passado não representa garantia de rentabilidade futura. A rentabilidade divulgada não é líquida de impostos. Fundos de Investimento não contam com a garantia do Administrador do Fundo, do Gestor da Carteira, de qualquer mecanismo de seguro, ou ainda, do Fundo Garantidor de Créditos - FGC. Os fundos de Crédito Privado estão sujeitos a risco de perda substancial de seu patrimônio líquido em caso de eventos que acarretem o não pagamento dos ativos integrantes de sua carteira, inclusive por força de intervenção, liquidação, regime de administração temporária, falência, recuperação judicial ou extrajudicial dos emissores responsáveis pelos ativos do fundo. A Valora Renda Fixa Ltda. Informa que garante a veracidade de tais informações e afirma que estas estão devidamente atualizadas até a data de fechamento presente neste documento.



# Valora BP Prev FIC FIRF CP

49.627.172/0001-89

## Objetivo do Fundo

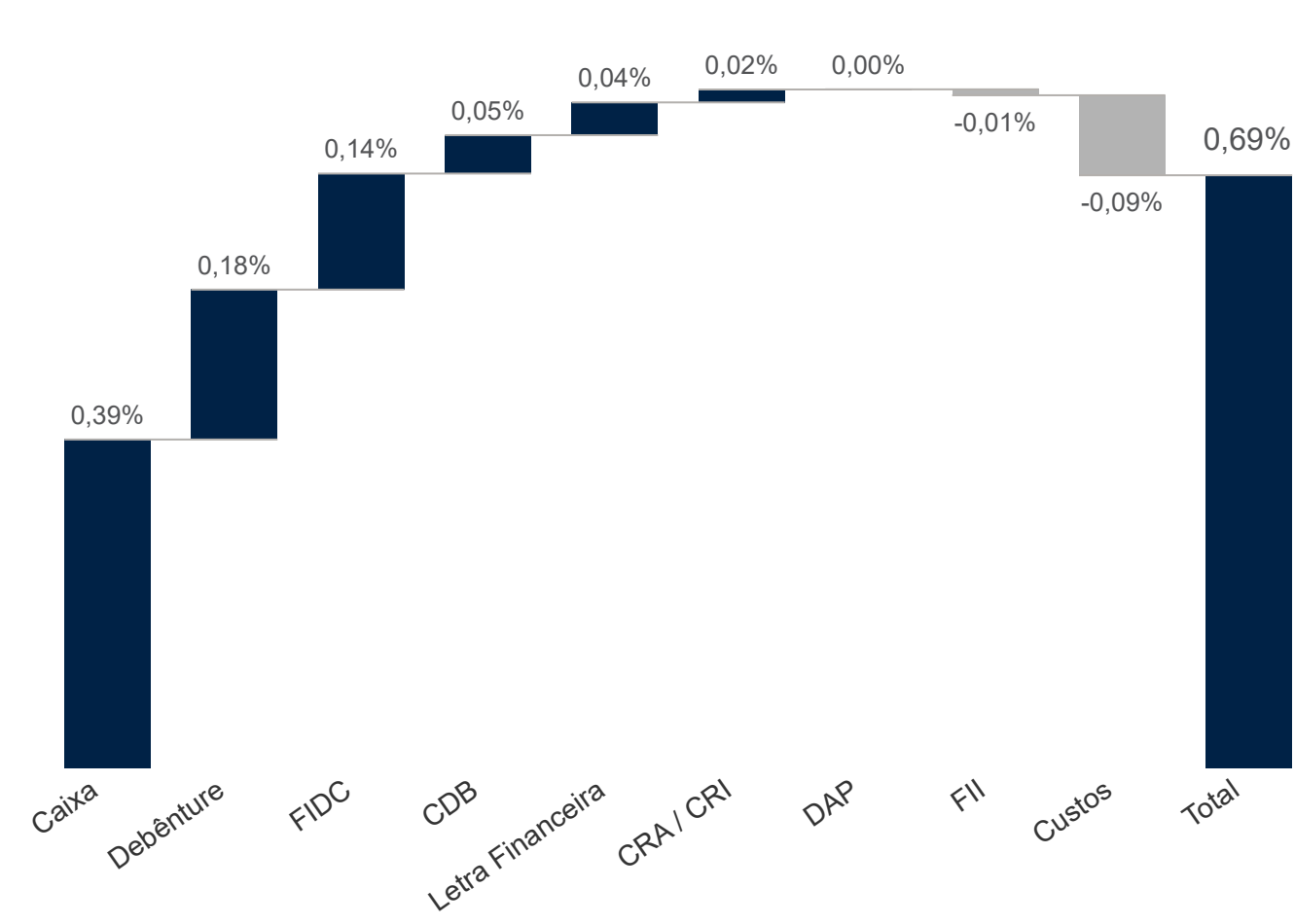
O FUNDO possui como objetivo superar o CDI com baixa volatilidade através de gestão ativa, combinando estratégias de diferentes segmentos de renda fixa crédito privado como títulos de dívida corporativa, imobiliária e securitizados.

## Rentabilidade

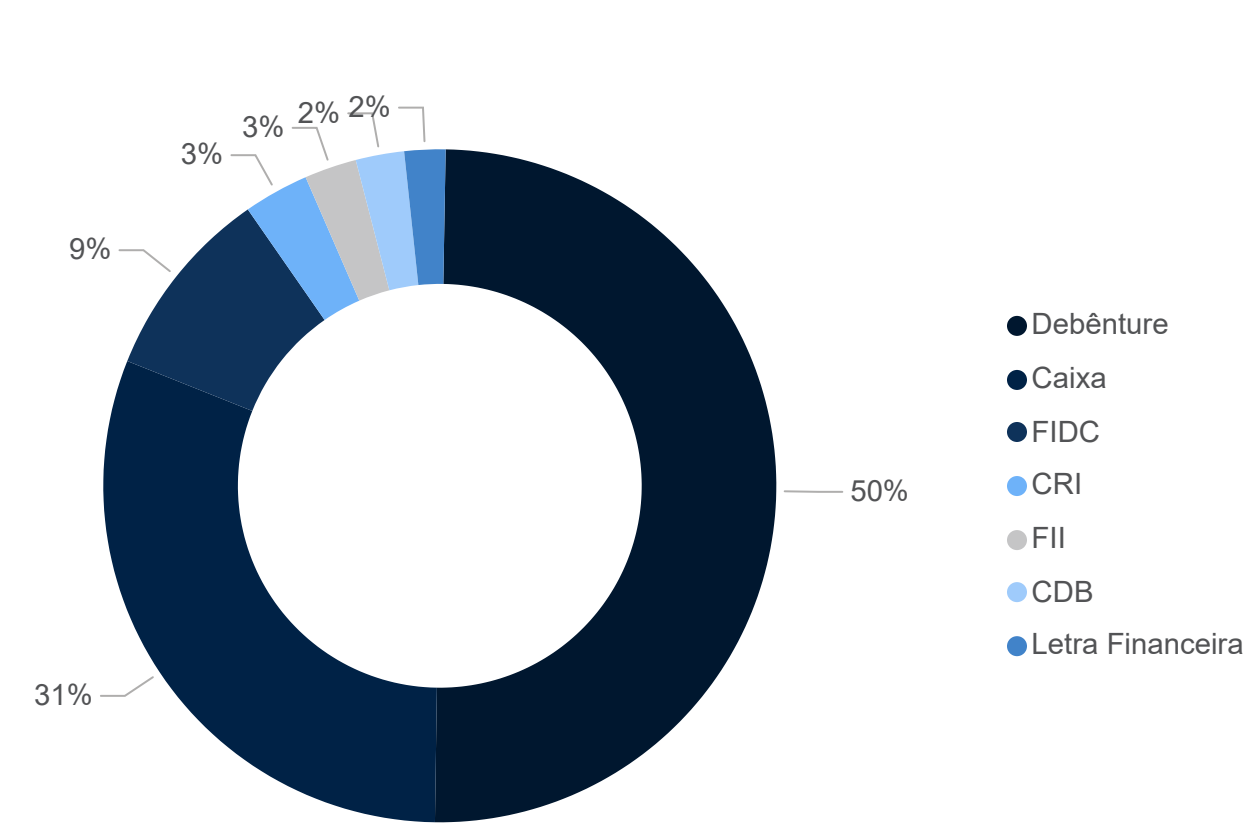
| Fundo                      | Início Fundo | Mês   | 3 Meses | Ano   | 12 Meses | 24 Meses | Início |
|----------------------------|--------------|-------|---------|-------|----------|----------|--------|
| Valora BP Prev FIC FIRF CP | maio de 2023 | Fundo | 0,69%   | 2,74% | 11,33%   | 12,69%   | 35,57% |
|                            |              | %CDI  | 54,2%   | 74,0% | 96,4%    | 92,7%    | 106,3% |

## Carteira e Performance

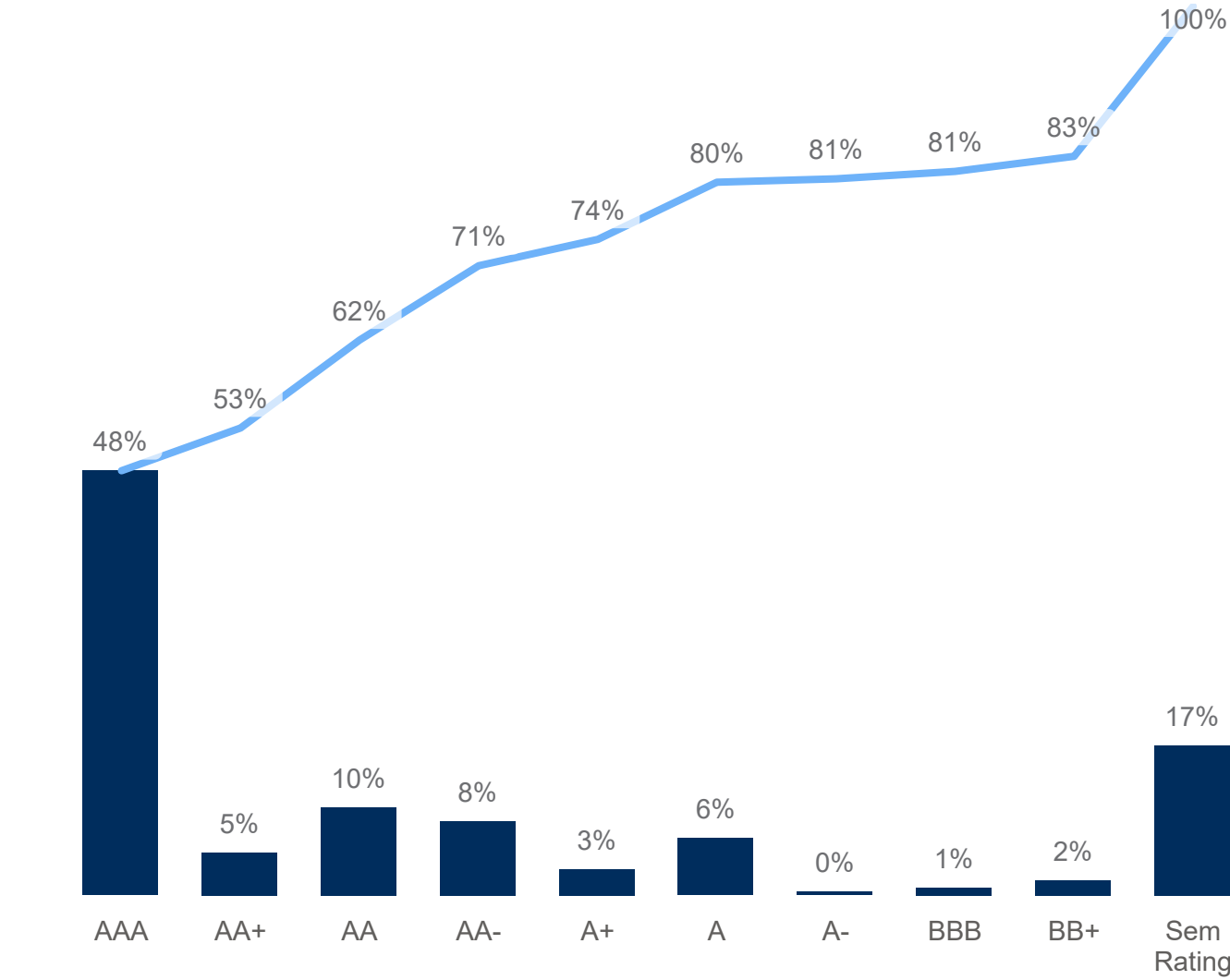
Contribution por Classe



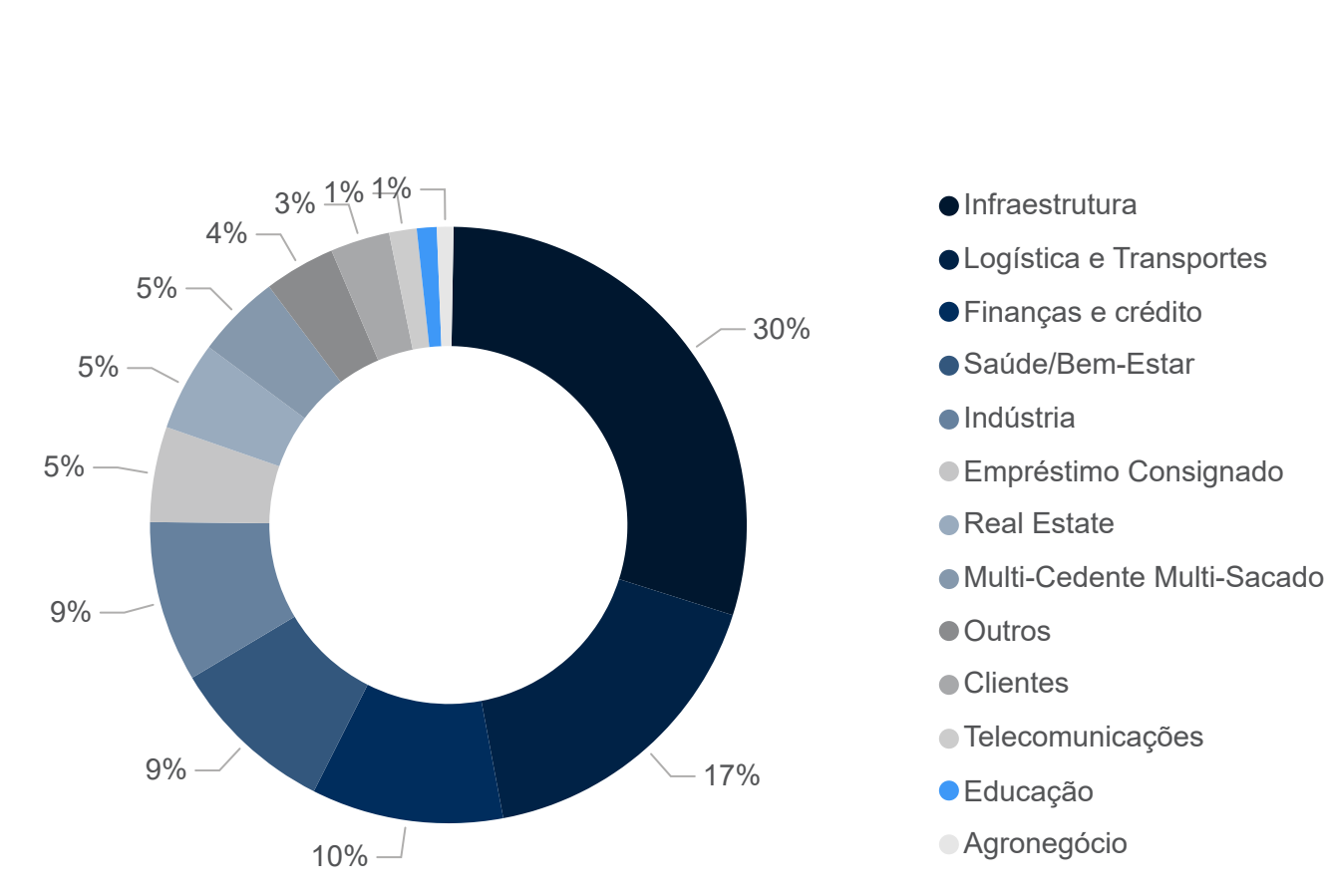
Composição da Carteira



Distribuição por Rating (Debêntures)



Distribuição por Setor



Este material de divulgação emitido pela Valora Renda Fixa Ltda., é um mero informativo e não deve ser considerado uma oferta de compra de cotas do fundo. É recomendada a leitura cuidadosa do proposto regulamento do fundo de investimento pelo investido ao aplicar seus recursos. A rentabilidade obtida no passado não representa garantia de rentabilidade futura. A rentabilidade divulgada não é líquida de impostos. Fundos de Investimento não contam com a garantia do Administrador do Fundo, do Gestor da Carteira, de qualquer mecanismo de seguro, ou ainda, do Fundo Garantidor de Créditos - FGC. Os fundos de Crédito Privado estão sujeitos a risco de perda substancial de seu patrimônio líquido em caso de eventos que acarretem o não pagamento dos ativos integrantes de sua carteira, inclusive por força de intervenção, liquidação, regime de administração temporária, falência, recuperação judicial ou extrajudicial dos emissores responsáveis pelos ativos do fundo. A Valora Renda Fixa Ltda. Informa que garante a veracidade de tais informações e afirma que estas estão devidamente atualizadas até a data de fechamento presente neste documento.

