



RELATÓRIO MENSAL DE GESTÃO

Novembro/24

OBJETIVO

Proporcionar aos Cotistas que se enquadrem no Público-Alvo, a valorização de suas Cotas, através da aplicação preponderante dos recursos do FUNDO na aquisição de Direitos de Crédito, representados por CCB, de acordo com os critérios de composição e diversificação estabelecidos pela legislação vigente e neste Regulamento.

INFORMAÇÕES GERAIS

Início do Fundo	01/11/2022		
Administrador	Banvox Distribuidora de Títulos e Valores Mobiliários Ltda		
Gestor	Valora Gestão de Investimentos Renda Fixa LTDA		
Custodiante	Banvox Distribuidora de Títulos e Valores Mobiliários Ltda		
Agente de Conta Fiduciária	Santander S.A		
Agência de Rating Mezanino	Austin Rating	Agência de Rating Sênior	Mood's Local
Rentabilidade Mezanino	CDI + 6% a.a.	Rentabilidade Sênior	CDI + 3,5% a.a.
Rating Mezanino	'brBBB-(sf)'	Rating Sênior	AA.br (sf)
Prazo de Duração Mezanino	120 meses	Prazo de Duração Sênior	120 meses
Período de Carência Mezanino	Até 30/06/2024	Período de Carência Sênior	Até 30/06/2024
Vencimento Mezanino	10/2032	Vencimento Sênior	10/2032

Rentabilidade Cota Subordinada Júnior

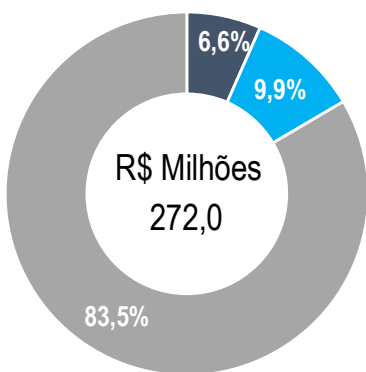
	jan	fev	mar	abr	mai	jun	jul	ago	set	out	nov	dez	Ano	Acum.	
2022	Fundo	-	-	-	-	-	-	-	-	-	-3,53%	-4,88%	-8,24%	-8,24%	
	%CDI	-	-	-	-	-	-	-	-	-	-	-	-	-	
2023	Fundo	-1,77%	-0,05%	-0,11%	0,33%	-0,24%	1,76%	0,20%	-0,55%	-1,67%	2,50%	0,97%	2,96%	4,28%	-4,31%
	%CDI	-	-	-	36%	-	164%	19%	-	250%	105%	330%	32,83%	-	
2024	Fundo	5,17%	4,43%	5,21%	4,67%	3,94%	4,39%	4,98%	5,23%	6,64%	5,02%	2,83%	66,95%	59,76%	
	%CDI	534%	552%	625%	526%	473%	557%	549%	603%	795%	541%	357%	632,76%	222,98%	

Fechamento de Mês (R\$ - Mil)

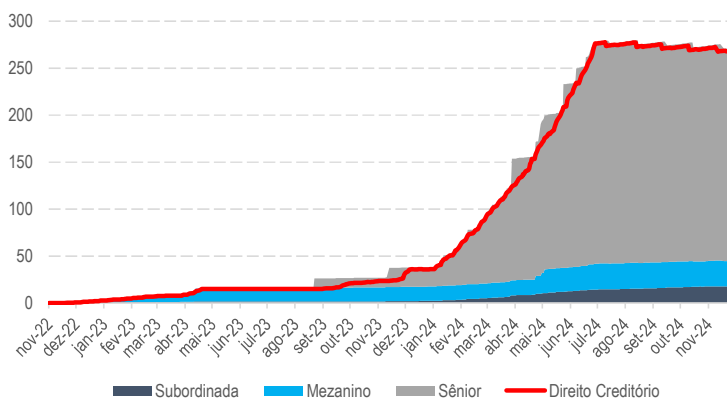
	dez/23	jan/24	fev/24	mar/24	abr/24	mai/24	jun/24	jun/24	ago/24	set/24	out/24	nov/24
Direitos Creditórios	35.915	62.436	93.124	124.291	170.536	220.841	276.441	275.832	274.212	272.562	271.256	269.131
Caixa (em tesouraria) - R\$	1	1	4	6	85	171	12	3	0	0	17	71
Títulos Públicos	184	186	188	190	688	694	700	707	713	719	727	733
Cotas de Fundos (zeragem de caixa)	2.082	3.038	3.857	29.436	22.055	12.459	919	2.313	2.850	2.899	2.625	2.610
Sênior	20.731	46.621	76.246	129.718	161.305	195.914	235.779	235.548	233.799	231.628	229.383	227.065
Mezanino	15.367	15.594	15.789	15.994	21.728	25.557	27.533	27.584	27.464	27.294	27.124	26.933
Subordinada	2.003	3.336	4.989	7.997	9.997	12.235	14.158	14.864	15.642	16.680	17.517	18.013
PL	38.100	65.552	97.023	153.710	193.030	233.707	277.471	277.996	276.905	275.602	274.025	272.011

Patrimônio Líquido e Cotas

Evolução Patrimonial (R\$ milhões)

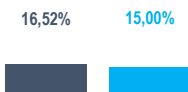


■ PL Subordinada
■ PL Mezanino
■ PL Sênior



Fechamento de Mês (R\$ - Mil)

Razão de Garantia Sênior (%PL)



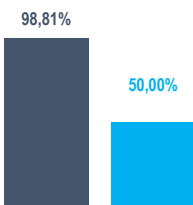
■ Atual ■ Mínima

Razão de Garantia Mezanino (%PL)



■ Atual ■ Mínima

Direito Creditórios líquido de PDD (%PL)



■ Atual ■ Mínima

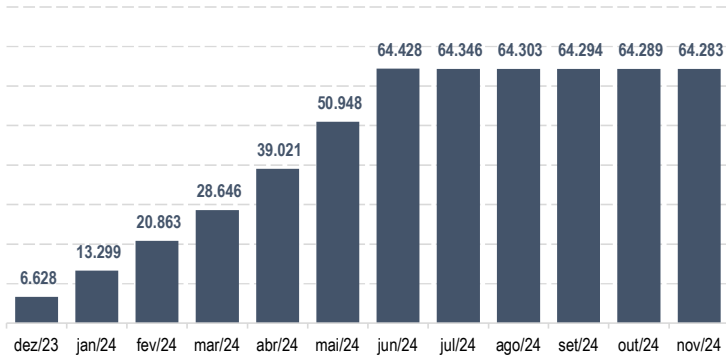
Atraso F30	<18%	1,90% Enquadrado
Atraso F60	<15%	1,34% Enquadrado
Atraso F90	<12%	1,18% Enquadrado
Índice de Perda Líquida	<8%	0,08% Enquadrado
Índice de Pré-Pagamento	<8%	0,09% Enquadrado
Índice de Resolução de Cessão	<3%	0,00% Enquadrado

As informações contidas neste material são de caráter exclusivamente informativo. Fundos de investimento não contam com garantia do administrador, do gestor, de qualquer mecanismo de seguro ou Fundo Garantidor de Crédito - FGC. A rentabilidade divulgada não é líquida de impostos. A rentabilidade obtida no passado não representa garantia de rentabilidade futura. Leia o prospecto, o regulamento e a lâmina de informações essenciais antes de investir. Para avaliação de performance do fundo, é recomendável uma análise de, no mínimo, 12 (doze) meses. Este conteúdo foi elaborado pelo Gestor com fins meramente informativos, não devendo ser considerado como recomendação de investimento ou oferta para aquisição de cotas, nem servir como base única para tomada de decisão de investimento. Quaisquer outras informações ou esclarecimentos sobre o Fundo poderão ser obtidos com o Administrador e o Gestor, através do e-mail ri@valorainvest.com.br.

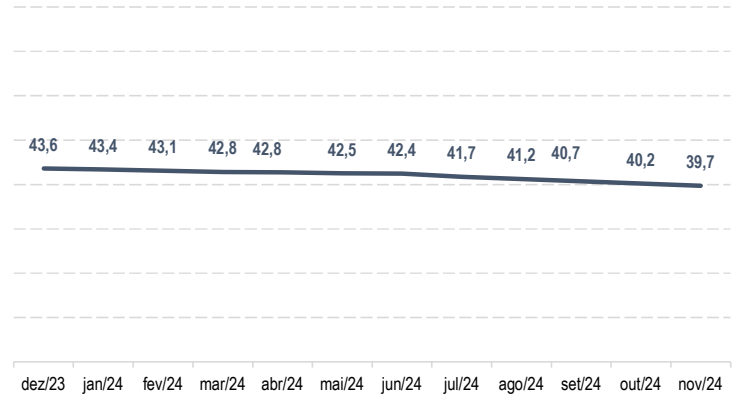




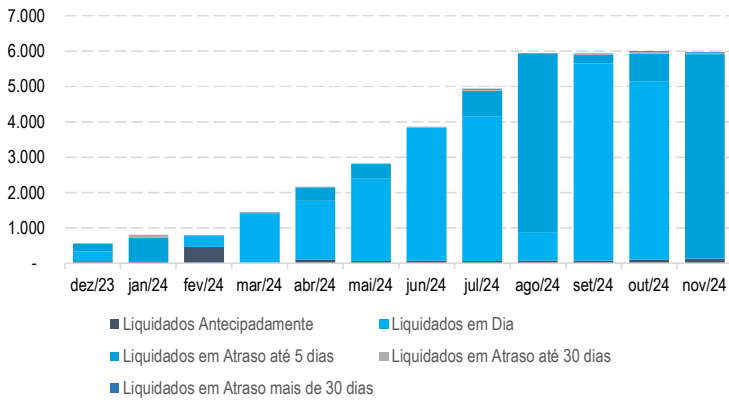
Quantidade de Devedores



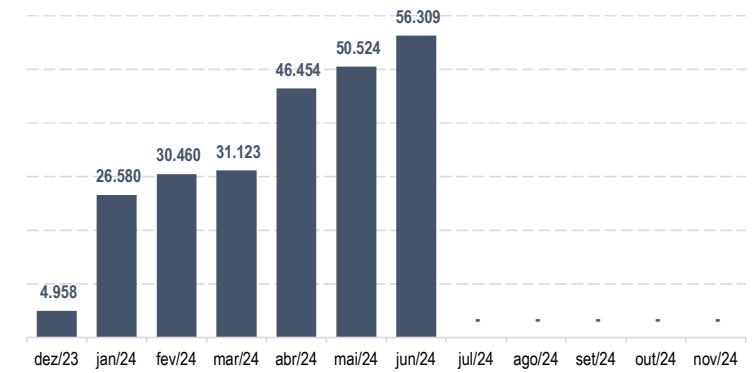
Prazo Médio da Carteira (Meses)



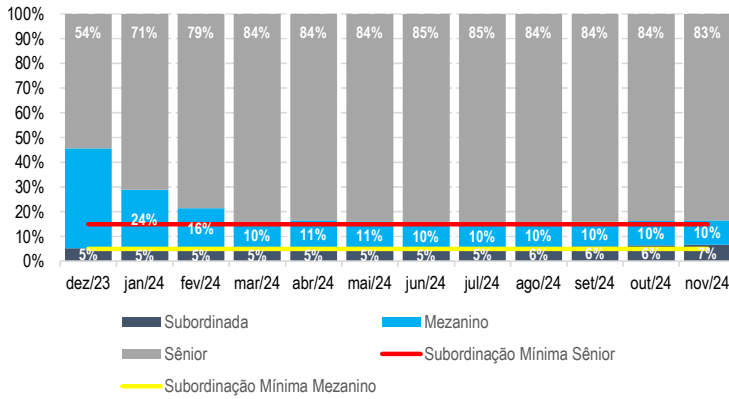
Comportamento das Liquidações dos Títulos (R\$ mil)



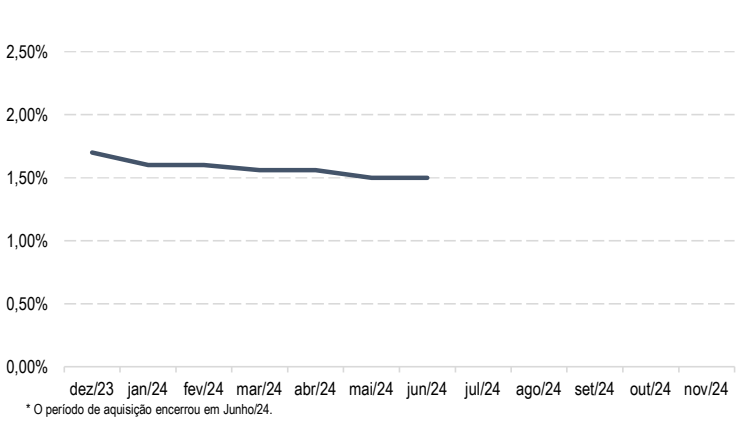
Volume Operado Mensal (R\$ mil)



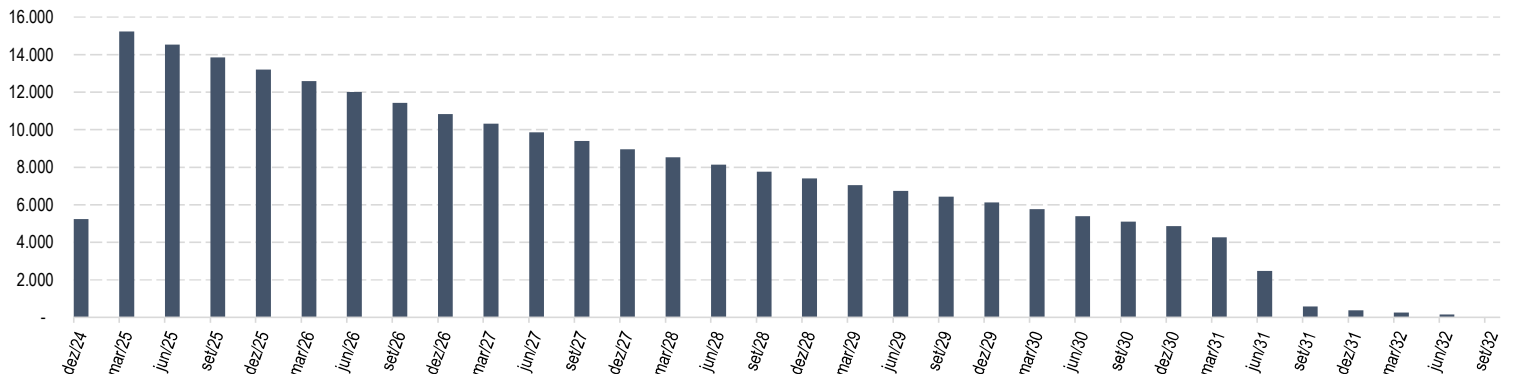
Distribuição de Passivo



Taxa Média Aquisição (a.m.)*



Cronograma de Vencimentos (Acumulado Trimestralmente) - R\$ mil

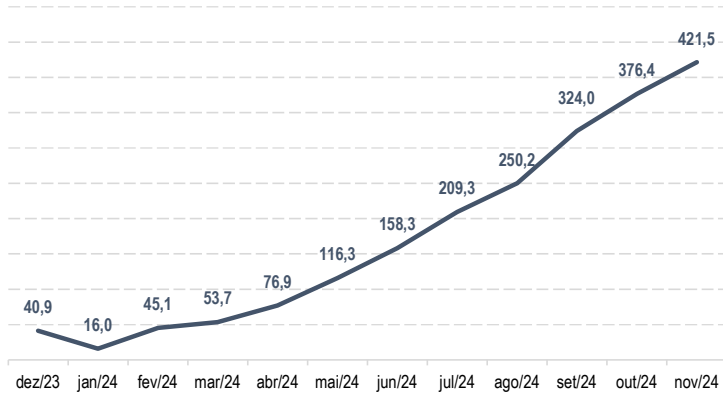


As informações contidas neste material são de caráter exclusivamente informativo. Fundos de investimento não contam com garantia do administrador, do gestor, de qualquer mecanismo de seguro ou Fundo Garantidor de Crédito - FGC. A rentabilidade divulgada não é líquida de impostos. A rentabilidade obtida no passado não representa garantia de rentabilidade futura. Leia o prospecto, o regulamento e a lâmina de informações essenciais antes de investir. Para avaliação de performance do fundo, é recomendável uma análise de, no mínimo, 12 (doze) meses. Este conteúdo foi elaborado pelo Gestor com fins meramente informativos, não devendo ser considerado como recomendação de investimento ou oferta para aquisição de cotas, nem servir como base única para tomada de decisão de investimento. Quaisquer outras informações ou esclarecimentos sobre o Fundo poderão ser obtidos com o Administrador e o Gestor, através do e-mail ri@valorainvest.com.br.

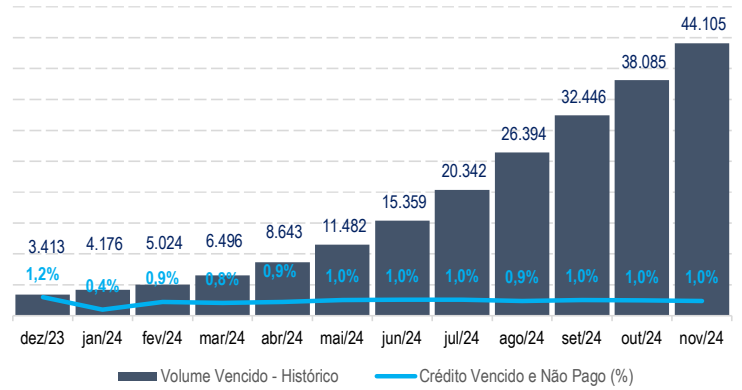




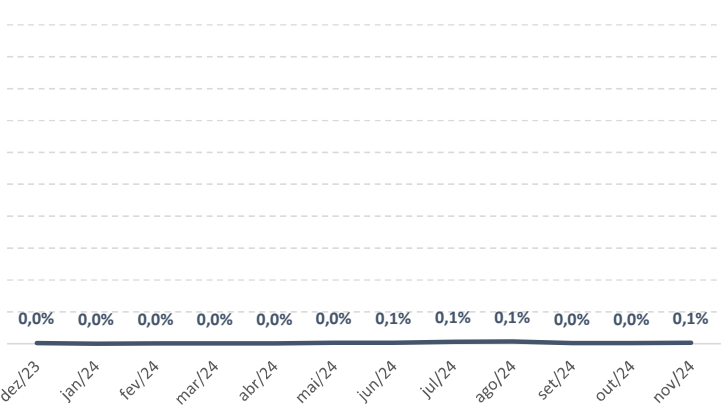
Crédito Vencido e Não Pago Acumulado (R\$ mil)



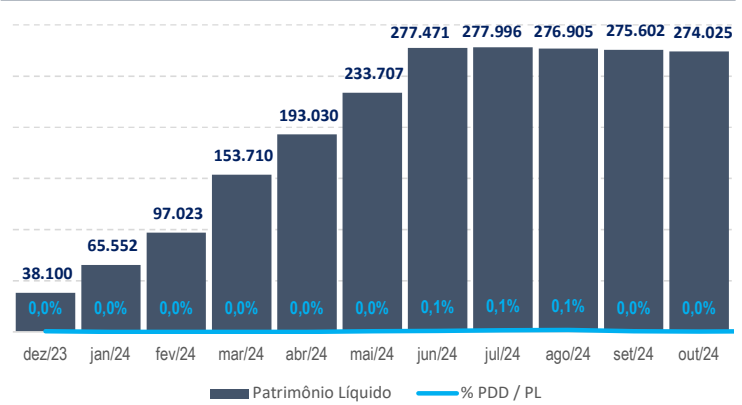
Crédito Vencido e Não Pago x Vencimento Histórico Acumulado (R\$ -)



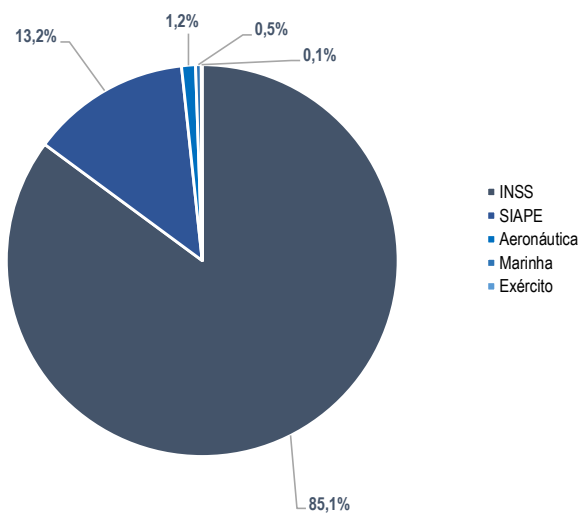
PDD x Direito Creditório



PDD x Patrimônio Líquido



Concentração por Ente Público Conveniado/DC



Concentração por Idade/DC

