

## RELATÓRIO DE GESTÃO

## OBJETIVO

O objetivo do Fundo é proporcionar aos seus Cotistas a valorização de suas Cotas por meio da aplicação de seu Patrimônio Líquido na aquisição de Direitos Creditórios e Ativos Financeiros, observados os índices de composição e diversificação da carteira do Fundo.

JUL/2024

## INFORMAÇÕES GERAIS

Início do Fundo	14/11/2022	Rentabilidade Cota Sênior	CDI + 4,00% a.a
Administrador	Banco Genial S.A.	Rating Cota Sênior	A+ br
Gestor	Valora Gestão de Investimentos	Vencimento Classe Sênior	10/2026 - 36 PMTs
Custodiante	Banco Genial S.A.	Fim Carência Sênior	10/2023
Agente de cobrança	Rumos Distribuidora de Petróleo	Valor Cota Subordinada	1076,61908095
Agência de Rating	Moody's	Valor Cota Sênior	755,46086953

## Rentabilidade da Cota Subordinada Júnior

Ano	Cota	JAN	FEV	MAR	ABR	MAI	JUN	JUL	AGO	SET	OUT	NOV	DEZ	Rent. Ano
2022	Subordinada	-	-	-	-	-	-	-	-	-	-	-0,47%	0,53%	0,06%
	% CDI	-	-	-	-	-	-	-	-	-	-	-83,27%	46,92%	3,44%
2023	Subordinada	0,47%	0,04%	0,88%	0,03%	0,70%	-1,23%	1,74%	-0,46%	1,34%	0,05%	0,36%	0,40%	4,37%
	% CDI	41,77%	4,04%	74,92%	3,17%	62,29%	-115,00%	162,45%	-40,02%	138,08%	5,18%	39,38%	44,27%	33,53%
2024	Subordinada	0,73%	0,32%	0,97%	0,23%	0,91%	-0,10%	0,01%	-	-	-	-	-	3,09%
	% CDI	75,61%	39,50%	116,27%	26,17%	108,74%	-12,65%	0,67%	-	-	-	-	-	50,11%

## Fechamento de Mês

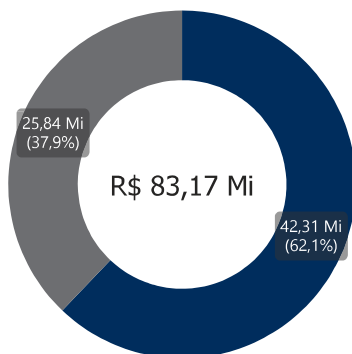
Valores da tabela em R\$ mil

	2023-08	2023-09	2023-10	2023-11	2023-12	2024-01	2024-02	2024-03	2024-04	2024-05	2024-06	2024-07
Direito Creditório	44.927	44.573	42.783	39.803	36.138	38.616	42.230	52.719	41.777	44.454	37.874	61.141
Disponibilidade	32.518	35.048	29.874	37.298	23.291	30.876	30.177	18.674	14.038	24.070	28.874	18.668
PDD	-202	-7	-55	-47	-64	-5	-80	-14	-157	-135	-366	-435

	2023-08	2023-09	2023-10	2023-11	2023-12	2024-01	2024-02	2024-03	2024-04	2024-05	2024-06	2024-07
PL Total	80.968	81.219	81.264	79.755	78.247	76.959	75.402	74.050	72.595	71.257	69.618	68.145
PL Subordinada	24.533	24.863	24.876	24.966	25.064	25.248	25.327	25.572	25.632	25.864	25.838	25.840
PL Sênior I	56.435	56.356	56.388	54.789	53.183	51.711	50.075	48.478	46.963	45.393	43.780	42.305

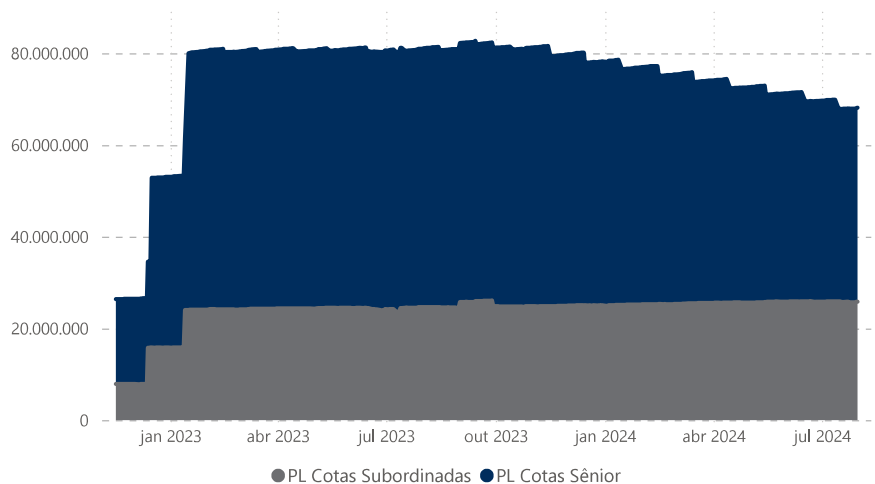
a	2023-08	2023-09	2023-10	2023-11	2023-12	2024-01	2024-02	2024-03	2024-04	2024-05	2024-06	2024-07
Subordinação Atual	30,30%	30,61%	30,61%	31,30%	32,03%	32,81%	33,59%	34,53%	35,31%	36,30%	37,11%	37,92%
Relação Mínima	30,00%	30,00%	30,00%	30,00%	30,00%	30,00%	30,00%	30,00%	30,00%	30,00%	30,00%	30,00%

## Patrimônio líquido e cotas



● Sênior I ● Subordinada

## Evolução Patrimonial - R\$

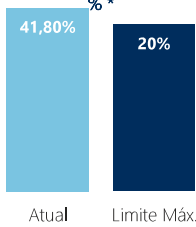


As informações contidas neste material são de caráter exclusivamente informativo. Fundos de investimento não contam com garantia do administrador, do gestor, de qualquer mecanismo de seguro ou Fundo Garantidor de Crédito – FGC. A rentabilidade obtida no passado não representa garantia de rentabilidade futura. A rentabilidade divulgada não é líquida de impostos. Leia o prospecto, o regulamento e a lâmina de informações essenciais antes de investir. Para avaliação de performance do fundo, é recomendável uma análise de, no mínimo, 12 (doze) meses. Este conteúdo foi elaborado pelo Gestor com fins meramente informativos, não devendo ser considerado como recomendação de investimento ou oferta para aquisição de cotas, nem servir como base única para tomada de decisão de investimento. Quaisquer outras informações ou esclarecimentos sobre o Fundo poderão ser obtidos com o Administrador e o Gestor, através do e-mail [ri@valorainvest.com.br](mailto:ri@valorainvest.com.br).

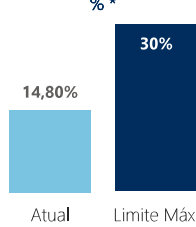
Indicadores de acompanhamento

\*Os limites são verificados na data de aquisição e podem variar de acordo com as flutuações no patrimônio líquido e os acréscimos diários das operações.

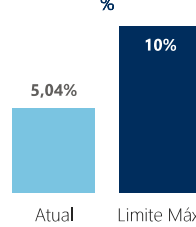
Devedora Principal %\*



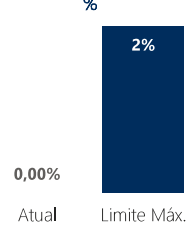
Outros 10 maiores devedores %\*



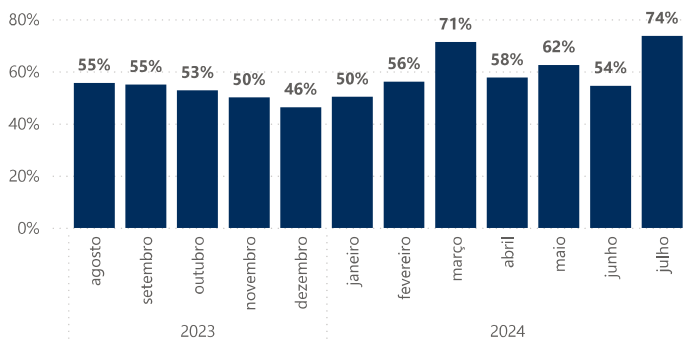
Recompra %



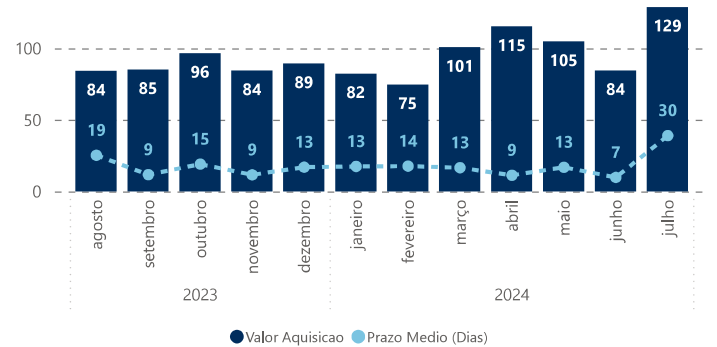
Inadimplência %



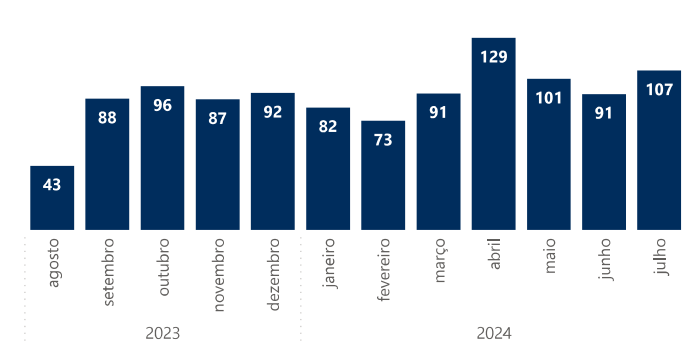
Histórico do Índice de Alocação



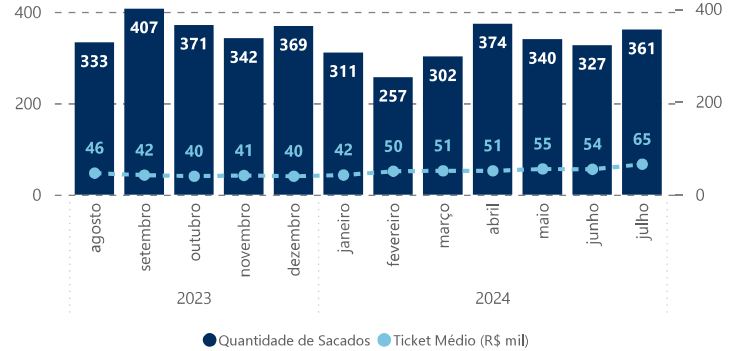
VOP e prazo médio dos DCs Valores da tabela em R\$ milhões



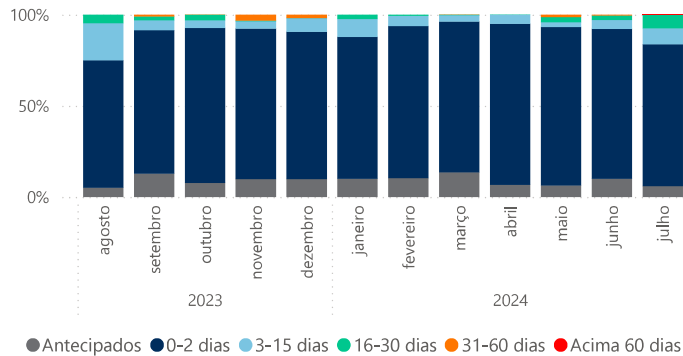
Volume de títulos liquidados Valores da tabela em R\$ milhões



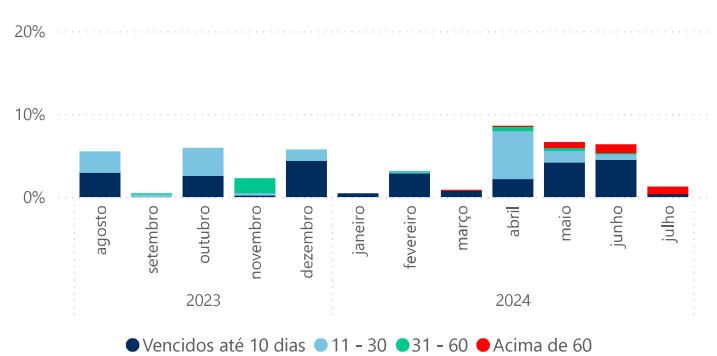
Quantidade de sacados e ticket médio



Comportamento das liquidações dos títulos



Atrasos - %/PL



As informações contidas neste material são de caráter exclusivamente informativo. Fundos de investimento não contam com garantia do administrador, do gestor, de qualquer mecanismo de seguro ou Fundo Garantidor de Crédito – FGC. A rentabilidade obtida no passado não representa garantia de rentabilidade futura. A rentabilidade divulgada não é líquida de impostos. Leia o prospecto, o regulamento e a lâmina de informações essenciais antes de investir. Para avaliação de performance do fundo, é recomendável uma análise de, no mínimo, 12 (doze) meses. Este conteúdo foi elaborado pelo Gestor com fins meramente informativos, não devendo ser considerado como recomendação de investimento ou oferta para aquisição de cotas, nem servir como base única para tomada de decisão de investimento. Quaisquer outras informações ou esclarecimentos sobre o Fundo poderão ser obtidos com o Administrador e o Gestor, através do e-mail [ri@valorainvest.com.br](mailto:ri@valorainvest.com.br).

