



**MATERIAL DE DIVULGAÇÃO**

julho de 2024

**Rentabilidades**

Ano		Jan	Fev	Mar	Abr	Mai	Jun	Jul	Ago	Set	Out	Nov	Dez	Ano	Acum.
2009	Fundo	0,43%	0,83%	0,97%	0,83%	0,78%	0,78%	0,86%	0,72%	0,72%	0,72%	0,70%	0,79%	9,52%	9,52%
	%CDI	98,9%	97,1%	99,4%	99,2%	102,3%	103,4%	108,9%	103,5%	104,6%	104,5%	106,7%	108,7%	103,1%	103,1%
2010	Fundo	0,71%	0,63%	0,82%	0,76%	0,81%	0,84%	0,92%	0,94%	0,89%	0,85%	0,86%	1,06%	10,56%	21,08%
	%CDI	107,4%	106,8%	108,6%	114,7%	107,4%	107,1%	106,9%	105,7%	105,4%	105,1%	106,5%	114,4%	108,4%	106,1%
2011	Fundo	0,86%	0,90%	0,97%	0,86%	1,03%	0,99%	1,03%	1,15%	0,99%	0,94%	0,92%	0,98%	12,26%	35,92%
	%CDI	100,3%	106,6%	105,9%	102,1%	104,6%	104,5%	106,9%	107,2%	104,8%	106,1%	107,4%	108,0%	105,7%	106,4%
2012	Fundo	0,95%	0,80%	0,87%	0,74%	0,76%	0,68%	0,73%	0,78%	0,59%	0,67%	0,63%	0,58%	9,13%	48,33%
	%CDI	107,1%	108,1%	107,5%	105,3%	103,6%	105,9%	107,7%	112,7%	108,9%	110,2%	115,3%	109,3%	108,6%	107,3%
2013	Fundo	0,61%	0,50%	0,56%	0,64%	0,62%	0,62%	0,75%	0,75%	0,75%	0,88%	0,75%	0,84%	8,59%	61,08%
	%CDI	104,8%	104,1%	104,3%	106,3%	106,0%	105,0%	105,6%	107,4%	107,6%	109,4%	106,3%	108,1%	106,7%	107,7%
2014	Fundo	0,92%	0,82%	0,80%	0,86%	0,85%	0,87%	0,99%	0,89%	0,98%	1,03%	0,92%	1,05%	11,55%	79,68%
	%CDI	110,2%	105,1%	105,9%	105,7%	98,5%	106,6%	105,4%	103,7%	108,8%	109,1%	109,3%	109,6%	106,9%	108,2%
2015	Fundo	1,00%	0,88%	1,11%	1,00%	1,01%	1,12%	1,18%	1,15%	1,13%	1,18%	1,18%	1,17%	13,94%	104,74%
	%CDI	108,0%	107,4%	107,5%	105,5%	102,9%	105,5%	100,6%	103,9%	101,8%	106,9%	111,9%	101,1%	105,4%	108,4%
2016	Fundo	1,09%	1,00%	1,22%	1,06%	1,21%	1,28%	1,21%	1,31%	1,19%	1,13%	1,12%	1,19%	14,94%	135,32%
	%CDI	103,2%	100,3%	105,1%	100,2%	109,3%	110,1%	109,0%	108,0%	107,4%	107,3%	108,1%	106,0%	106,7%	109,0%
2017	Fundo	1,20%	0,99%	1,12%	0,81%	0,99%	0,86%	0,83%	0,85%	0,66%	0,66%	0,56%	0,56%	10,57%	160,19%
	%CDI	110,0%	113,7%	106,4%	103,2%	106,8%	105,6%	103,2%	106,3%	103,6%	102,7%	99,3%	104,4%	106,2%	109,4%
2018	Fundo	0,61%	0,49%	0,60%	0,56%	0,56%	0,55%	0,58%	0,79%	0,50%	0,61%	0,55%	0,58%	7,21%	178,94%
	%CDI	104,6%	106,0%	112,7%	108,6%	108,1%	105,4%	106,8%	139,7%	107,1%	112,3%	110,7%	117,3%	112,2%	110,3%
2019	Fundo	0,58%	0,54%	0,49%	0,57%	0,56%	0,48%	0,61%	0,52%	0,51%	0,40%	0,22%	0,36%	6,00%	195,69%
	%CDI	107,2%	108,7%	104,5%	110,6%	102,5%	103,3%	106,7%	103,7%	110,0%	83,3%	57,9%	95,9%	100,6%	110,0%
2020	Fundo	0,42%	0,35%	-2,73%	-1,34%	0,62%	1,76%	1,21%	0,74%	0,52%	0,39%	0,46%	0,39%	2,75%	203,83%
	%CDI	112,0%	118,5%	-801,2%	-471,7%	259,1%	818,6%	624,0%	461,0%	328,5%	249,5%	310,9%	236,8%	99,5%	109,8%
2021	Fundo	0,45%	0,37%	0,47%	0,43%	0,37%	0,43%	0,50%	0,60%	0,59%	0,61%	0,66%	0,89%	6,57%	223,79%
	%CDI	303,7%	272,2%	236,7%	205,4%	139,6%	142,1%	138,8%	141,9%	136,3%	126,2%	113,1%	116,2%	149,6%	112,9%
2022	Fundo	0,86%	0,87%	1,07%	0,93%	1,17%	1,10%	1,13%	1,28%	1,24%	1,15%	1,07%	1,23%	13,92%	268,86%
	%CDI	117,2%	116,3%	115,4%	111,6%	113,9%	108,7%	109,1%	109,4%	115,9%	112,6%	105,1%	109,6%	112,5%	114,4%
2023	Fundo	0,72%	-0,46%	0,51%	0,91%	1,42%	1,31%	1,32%	1,35%	1,26%	0,68%	1,29%	0,91%	11,80%	312,39%
	%CDI	63,8%	-49,7%	43,5%	98,8%	126,2%	122,5%	123,1%	118,7%	129,3%	68,3%	140,2%	101,8%	90,4%	112,1%
2024	Fundo	1,27%	1,17%	1,15%	1,01%	0,92%	0,87%	1,17%						7,81%	344,61%
	%CDI	131,1%	145,9%	138,4%	114,1%	110,3%	110,2%	129,2%						126,5%	114,0%

**Rentabilidades Acumuladas**

Período	Fundo	%CDI
Últim. 3 meses	3,0%	117,6%
Últim. 6 meses	6,4%	124,8%
Últim. 12 meses	13,7%	120,2%
Últim. 24 meses	27,8%	104,7%
Últim. 36 meses	42,0%	108,8%
<b>Desde o Início</b>	<b>344,6 %</b>	<b>114,0 %</b>

**Análise risco x retorno**

Indicadores (Mês)	%CDI	Volatilidade Média
Maior	818,6 %	0,51 %
Menor	-801,2 %	
Meses > CDI	171	Índice Sharpe 83,78
Meses < CDI	16	

**Objetivo do fundo**

O Fundo possui como objetivo proporcionar uma rentabilidade superior ao desempenho do CDI, através de operações no mercado de Crédito Privado, mantendo um perfil de atuação arrojado.

**Público alvo**

Investidores em geral que busquem uma rentabilidade superior ao CDI e uma gestão conservadora dos recursos.

**Taxa de administração**

0,50% ao ano sobre o patrimônio líquido do Fundo, provisionada diariamente e paga mensalmente.

**Taxa de performance**

20% do que exceder 100% do CDI (utilizando marca d'água).

**Tributação**

Cobrado pela Receita Federal das pessoas físicas e jurídicas. Imposto de Renda: Carteira do Fundo enquadrada como "Longo Prazo" para efeito de tributação. IOF: resgates efetuados até o 29º dia contado da data da aplicação estão sujeitos a uma alíquota decrescente, conforme tabela publicada na portaria MF no. 264/99.

**Aplicações**

As aplicações serão efetuadas pela cota de fechamento do mesmo dia da efetiva disponibilidade dos recursos, quando solicitadas até às 13:00h para a 1ª aplicação e até as 14:00h para às demais, podendo ser feito através de: TED ou CETIP (D+0).  
Aplicação inicial: **R\$ 1.000,00**  
Investimento adicional mínimo: **R\$ 1.000,00**  
Favorecido: Valora Absolute FIRF Crédito Privado LP  
CNPJ: 10.326.625/0001-00  
BNY Mellon (17) | Ag. 1 | Conta Corrente: 1783-3

**Resgates**

**Prazo de resgate: 15 dias**  
Os resgates podem ser solicitados até às 14:00h, sendo pagos no 1º dia útil subsequente à data da conversão de cotas, que ocorre no 14º (décimo quarto) dia corrido após o pedido de resgate.  
Resgate mínimo: **R\$ 1.000,00**

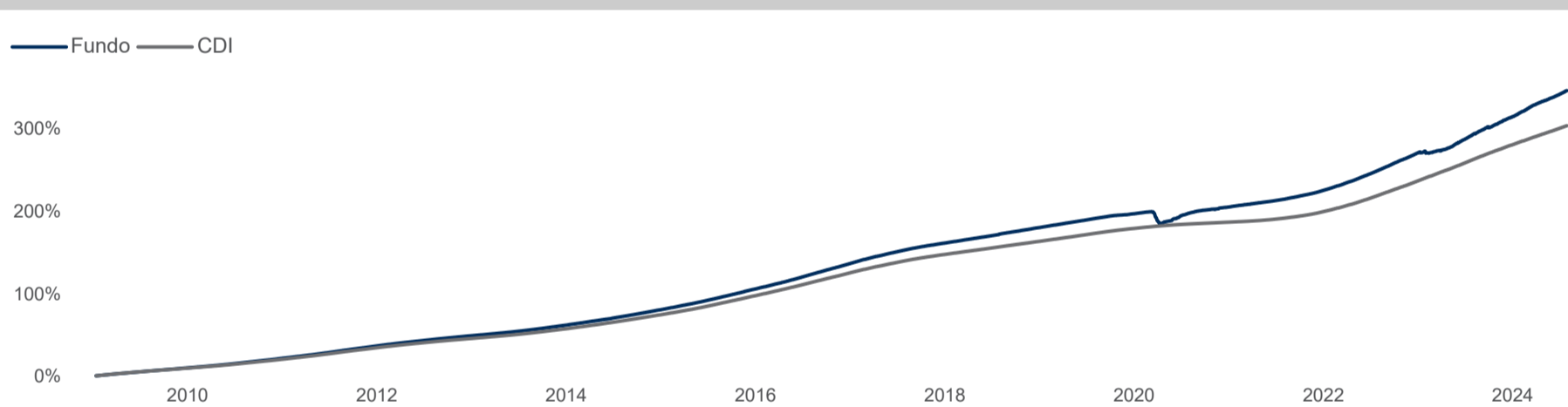
**Dados adicionais**

Gestão: Valora Gestão de Investimentos Ltda.  
Administração: BNY Mellon Serv. Financ. DTVM S/A  
Custódia: BNY Mellon Serv. Financ. DTVM S/A  
Auditoria: KPMG

**Informações operacionais**

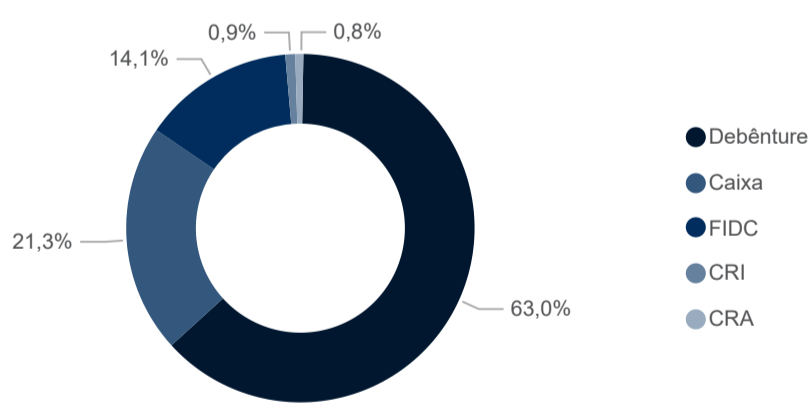
Data de início do Fundo	16-jan-09
Classificação tributária	Longo Prazo
Tipo de cota	Fechamento
Divulgação das cotas	Diariamente: CVM e ANBIMA
Taxa de entrada / saída	Não há
Classificação ANBIMA	RF - Duração Livre - Crédito Livre
Classificação CVM	Fundos de Investimento RF CP LP
Código Cetip	0788.0.00-3
Código ISIN	BRABST7CTF006
Código ANBIMA	222836
Código GIIN	7G4P2U.99999.SL.076
Conta Selic	3463.00.70-7

**Evolução da rentabilidade acumulada (%)**

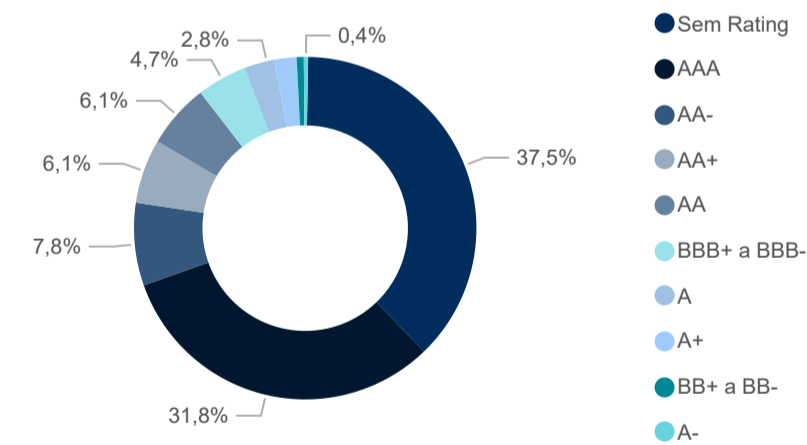


**Dados da carteira**

**Composição da Carteira**

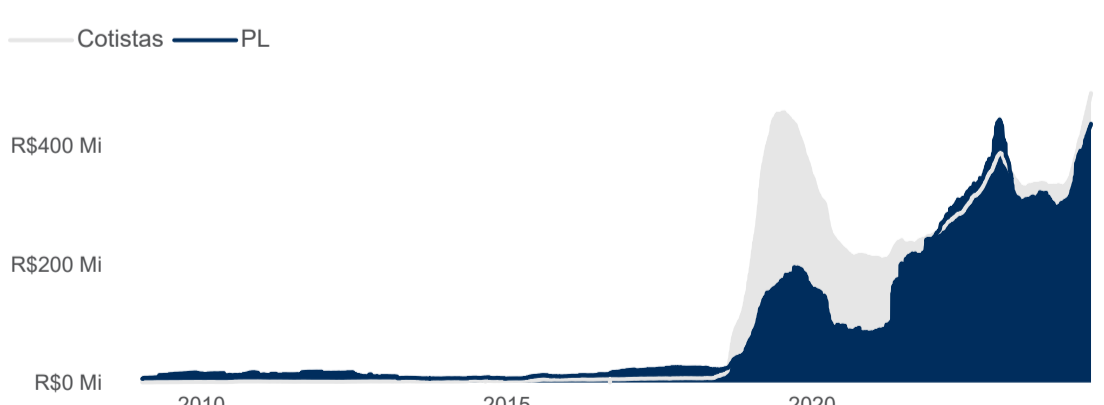


**Distribuição do PL por Rating**

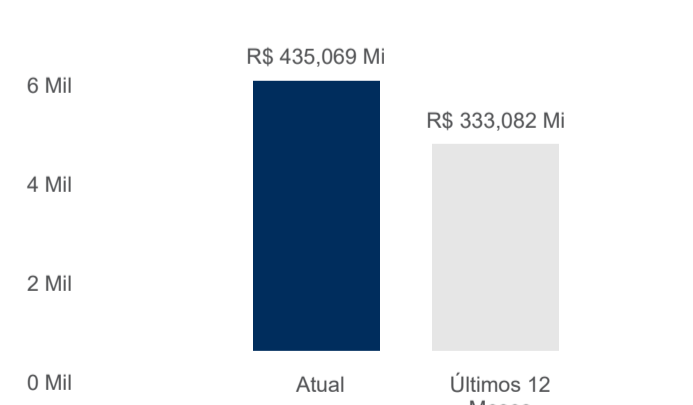


**Informações patrimoniais**

**Patrimônio**



**Patrimônio Líquido**



**Gestor**  
VALORA GESTÃO DE INVESTIMENTOS LTDA | CNPJ: 07.559.989/0001-17  
Av. Pres. Juscelino Kubitschek, 1830, Torre 2, Conj. 32  
Itaim Bibi | São Paulo - SP | CEP: 04543-900  
Tel: +55 (11) 3016 0900 | Fax: +55 (11) 3016 0900  
www.valorainvest.com.br | ri@valorainvest.com.br

**Administrador / Distribuidor**  
BNY MELLON SERVIÇOS FINANCEIROS DTVM S/A | CNPJ: 02.201.501/0001-61  
Av. Presidente Wilson, 231 - 11º andar | Centro | Rio de Janeiro-RJ  
CEP: 20030-905 | Tel: +55 (21) 3219-2500 | Fax: +55 (21) 3219-2501  
SAC: "Fale Conosco" em www.bnymellon.com.br/sf ou (21) 3219-2600, (11) 3050-8010 | Ouvidoria: ouvidoria@bnymellon.com.br ou 0800 725 3219

Esta lâmina emitida pela Valora Gestão de Investimentos Ltda. é um mero informativo e não deve ser considerada uma oferta para compra de cotas do fundo. É recomendada a leitura cuidadosa do prospecto e regulamento do fundo de investimento pelo investidor ao aplicar seus recursos. A rentabilidade obtida no passado não representa garantia de rentabilidade futura. A rentabilidade divulgada não é líquida de impostos. Fundos de Investimentos não contam com a garantia do Administrador do Fundo, do Gestor da Carteira, de qualquer mecanismo de seguro, ou, ainda, do Fundo Garantidor de Créditos - FGC. Este fundo utiliza estratégia com derivativos como parte integrante de sua política de investimento. Tais estratégias, da forma como são dotadas, podem resultar em significativas perdas patrimoniais para seus cotistas. Este fundo está autorizado a realizar aplicações em ativos financeiro no exterior. Não há garantia de que este fundo terá o tratamento tributário para fundos de Longo Prazo. Os fundos de Crédito Privado estão sujeitos a risco de perda substancial de seu patrimônio líquido em caso de eventos que acarretem o não pagamento dos ativos integrantes de sua carteira, inclusive por força de intervenção, liquidação, regime de administração temporária, falência, recuperação judicial ou extrajudicial dos emissores responsáveis pelos ativos do fundo. Data de início do Fundo 16/01/2009. Para a avaliação do fundo, é recomendado a análise de, no mínimo, doze meses. A Administração deste fundo pertence à BNY Mellon. A Valora Gestão de Investimentos Ltda. informa que garante a veracidade de tais informações e afirma que estas estão devidamente atualizadas até a data de fechamento presente neste documento.





**MATERIAL DE DIVULGAÇÃO**

julho de 2024

**Rentabilidades**

Ano		Jan	Fev	Mar	Abr	Mai	Jun	Jul	Ago	Set	Out	Nov	Dez	Ano	Acum.
2010	Fundo					0,32%	1,08%	1,09%	1,13%	1,08%	1,03%	1,01%	1,13%	8,14%	8,14%
	%CDI					151,9%	137,2%	126,9%	127,4%	128,0%	127,4%	125,3%	121,9%	129,4%	129,4%
2011	Fundo	1,06%	1,05%	1,17%	1,04%	1,22%	1,18%	1,19%	1,33%	1,14%	1,07%	1,04%	1,11%	14,47%	23,79%
	%CDI	123,2%	124,7%	127,5%	124,1%	124,2%	123,6%	123,2%	123,8%	120,6%	120,9%	121,4%	122,0%	124,8%	127,8%
2012	Fundo	1,07%	0,89%	0,99%	0,86%	0,88%	0,77%	0,81%	0,83%	0,65%	0,73%	0,66%	0,66%	10,26%	36,49%
	%CDI	121,1%	120,1%	122,7%	122,0%	120,3%	120,3%	119,8%	120,3%	121,3%	120,3%	121,9%	122,6%	122,0%	127,6%
2013	Fundo	0,71%	0,58%	0,66%	0,74%	0,70%	0,71%	0,85%	0,84%	0,85%	0,98%	0,87%	0,95%	9,85%	49,94%
	%CDI	120,8%	120,3%	122,0%	123,7%	120,3%	120,4%	120,8%	121,8%	122,0%	122,0%	122,3%	122,0%	122,4%	128,2%
2014	Fundo	1,02%	0,94%	0,92%	0,98%	1,04%	0,98%	1,11%	1,02%	1,09%	1,13%	1,00%	1,15%	13,12%	69,61%
	%CDI	122,2%	120,7%	121,2%	120,7%	121,1%	120,3%	118,3%	118,2%	120,7%	120,0%	119,6%	120,4%	121,4%	129,0%
2015	Fundo	1,11%	0,97%	1,23%	1,12%	1,15%	1,15%	1,28%	1,26%	1,29%	1,30%	1,38%	1,37%	15,65%	96,17%
	%CDI	120,2%	119,0%	119,3%	118,0%	117,0%	108,3%	109,2%	113,9%	116,5%	117,3%	131,2%	118,1%	118,3%	129,4%
2016	Fundo	1,27%	1,21%	1,37%	1,25%	1,34%	1,44%	1,31%	1,43%	1,31%	1,23%	1,22%	1,34%	16,92%	129,35%
	%CDI	120,8%	120,7%	117,7%	118,8%	120,9%	124,0%	118,5%	118,1%	118,2%	117,7%	118,0%	119,3%	120,8%	131,0%
2017	Fundo	1,29%	1,02%	1,24%	0,93%	1,10%	0,98%	0,95%	0,95%	0,76%	0,79%	0,70%	0,67%	11,99%	156,85%
	%CDI	118,6%	117,7%	118,1%	117,7%	119,0%	120,8%	118,9%	118,6%	119,2%	121,9%	123,3%	123,4%	120,5%	132,3%
2018	Fundo	0,72%	0,58%	0,67%	0,63%	0,63%	0,63%	0,67%	0,70%	0,57%	0,65%	0,60%	0,60%	7,92%	177,20%
	%CDI	124,1%	123,9%	126,1%	121,1%	121,1%	122,3%	123,4%	123,3%	121,9%	120,1%	121,7%	121,3%	123,4%	133,7%
2019	Fundo	0,66%	0,60%	0,57%	0,64%	0,66%	0,60%	0,68%	0,60%	0,56%	0,58%	0,46%	0,47%	7,32%	197,51%
	%CDI	121,2%	122,2%	121,8%	122,9%	122,4%	128,9%	119,8%	120,1%	121,0%	119,9%	119,9%	124,9%	122,7%	134,9%
2020	Fundo	0,48%	0,39%	0,29%	0,29%	0,34%	0,39%	0,34%	0,31%	0,27%	0,28%	0,31%	0,33%	4,09%	209,68%
	%CDI	126,4%	131,6%	85,9%	102,0%	143,7%	180,0%	173,9%	195,5%	170,6%	181,3%	206,2%	198,8%	147,8%	136,8%
2021	Fundo	0,32%	0,32%	0,42%	0,41%	0,47%	0,51%	0,61%	0,70%	0,73%	0,73%	0,88%	1,11%	7,45%	232,74%
	%CDI	214,7%	237,3%	211,6%	195,3%	177,3%	168,1%	170,4%	164,6%	168,1%	151,9%	149,2%	145,4%	169,5%	141,6%
2022	Fundo	1,02%	0,99%	1,23%	1,05%	1,26%	1,27%	1,23%	1,43%	1,24%	1,20%	1,18%	1,38%	15,48%	284,25%
	%CDI	139,7%	132,3%	133,7%	126,1%	121,8%	125,2%	119,3%	122,5%	115,4%	117,3%	115,6%	122,5%	125,1%	144,2%
2023	Fundo	1,09%	1,02%	1,38%	1,08%	1,38%	1,32%	1,26%	1,32%	1,13%	0,50%	1,20%	1,18%	14,78%	341,05%
	%CDI	96,8%	111,3%	117,8%	117,5%	122,7%	123,1%	117,8%	116,2%	116,4%	50,0%	130,3%	132,1%	113,3%	144,7%
2024	Fundo	1,14%	1,01%	1,00%	1,17%	0,97%	0,93%	1,15%						7,59%	374,53%
	%CDI	117,7%	125,6%	119,4%	131,5%	116,3%	117,5%	127,1%						122,9%	146,0%

**Rentabilidades Acumuladas**

Período	Fundo	%CDI
Últim. 3 meses	3,0%	120,7%
Últim. 6 meses	6,3%	123,8%
Últim. 12 meses	13,4%	116,9%
Últim. 24 meses	31,5%	118,6%
Últim. 36 meses	48,6%	126,0%
<b>Desde o Início</b>	<b>374,5 %</b>	<b>146,0 %</b>

**Análise risco x retorno**

Indicadores (Mês)	%CDI	Volatilidade Média
Maior	237,3 %	0,32 %
Menor	50,0 %	
Meses > CDI	168	Índice Sharpe 368,48
Meses < CDI	3	

**Objetivo do fundo**

O Fundo possui como objetivo investir no mínimo 95% em cotas do fundo: Valora Guardian Master FIC FIM CP (CNPJ:22.128.298/0001-52), cujo objetivo é superar o desempenho do CDI, proporcionando ganhos de capital através de compra de Cotas de Fundos de Investimento em Direitos Creditórios (FIDCs). As operações possuem um perfil de investimento criterioso e são realizadas mediante acompanhamentos mensais junto aos gestores dos FIDCs investidos.

**Público alvo**

Investidores Qualificados que busquem uma rentabilidade superior ao CDI no médio e longo prazo.

**Taxa de administração**

0,50% ao ano sobre o patrimônio líquido do Fundo, provisionada diariamente e paga mensalmente.

**Taxa de performance**

20% sobre o que exceder 100% do CDI (utilizando marca d'água).

**Tributação**

Cobrado pela Receita Federal das pessoas físicas e jurídicas. Imposto de Renda: Carteira do Fundo enquadrada como "Longo Prazo" para efeito de tributação. IOF: resgates efetuados até o 29º dia contado da data da aplicação estão sujeitos a uma alíquota decrescente, conforme tabela publicada na portaria MF no. 264/99.

**Aplicações**

As aplicações serão efetuadas pela cota de fechamento do mesmo dia da efetiva disponibilidade dos recursos, quando solicitadas até às 13:00h para a 1ª aplicação e até as 14:00h para às demais, podendo ser feito através de: TED ou CETIP (D+0).  
Aplicação inicial: **R\$ 1.000,00**  
Investimento adicional mínimo: **R\$ 1.000,00**  
Favorecido: Valora Guardian FIC FIM Crédito Privado  
CNPJ: 11.701.985/0001-07  
BNY Mellon (17) | Ag. 1 | Conta Corrente: 1781-7

**Resgates**

**Prazo de resgate: 91 dias**  
Os resgates podem ser solicitados até às 14:00h, sendo pagos no 1º dia útil subsequente à data da conversão de cotas, que ocorre no 90º (nonagésimo) dia corrido após o pedido de resgate.

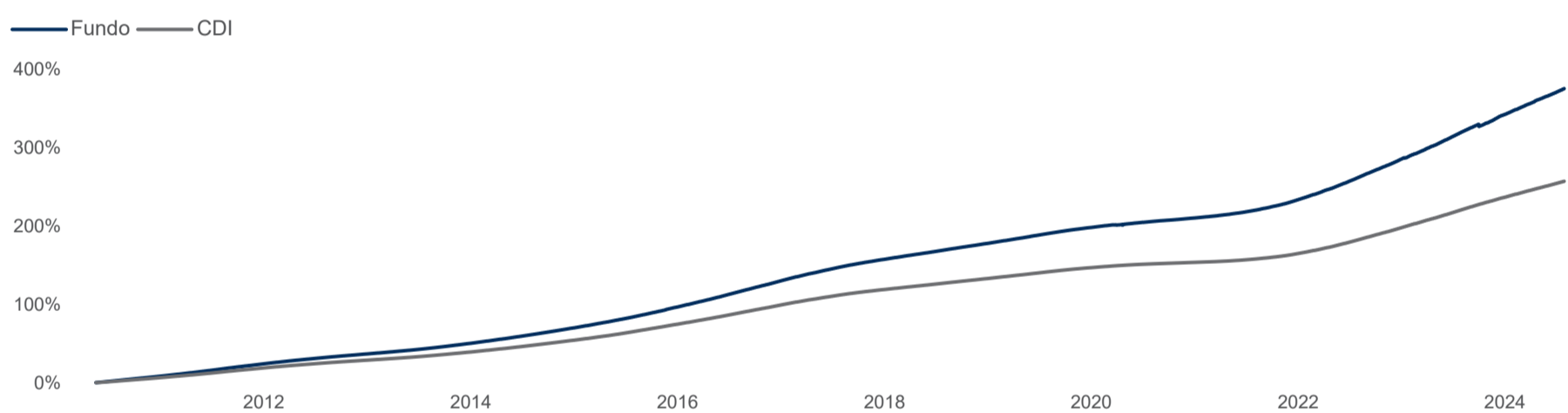
**Dados adicionais**

Gestão: Valora Gestão de Investimentos Ltda.  
Administração: BNY Mellon Serv. Financ. DTVM S/A  
Custódia: BNY Mellon Serv. Financ. DTVM S/A  
Auditoria: KPMG

**Informações operacionais**

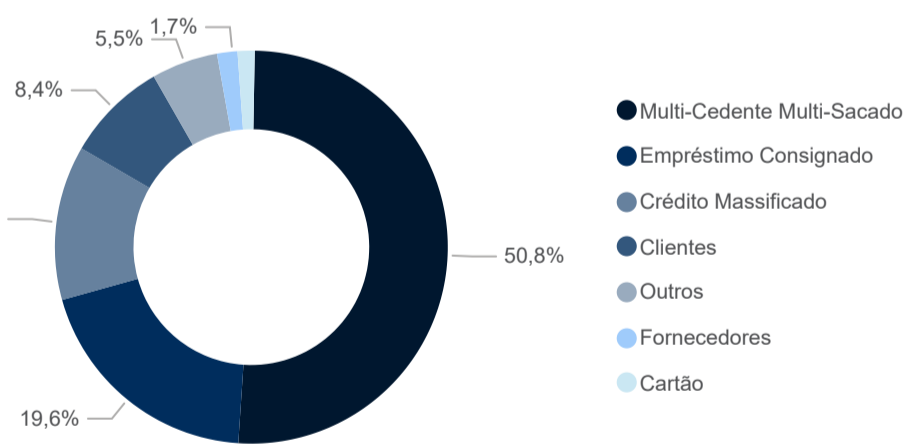
Data de início do Fundo	21-mai-10
Classificação tributária	Longo Prazo
Tipo de cota	Fechamento
Divulgação das cotas	Diariamente: CVM e ANBIMA
Taxa de entrada / saída	Não há
Classificação ANBIMA	Multimercado Dinâmico
Classificação CVM	FI Multimercado
Código Cetip	10684.00-7
Código ISIN	BRGUA7CTF007
Código ANBIMA	248738
Código GIIN	51UD3X.99999.SL.076

**Evolução da rentabilidade acumulada (%)**

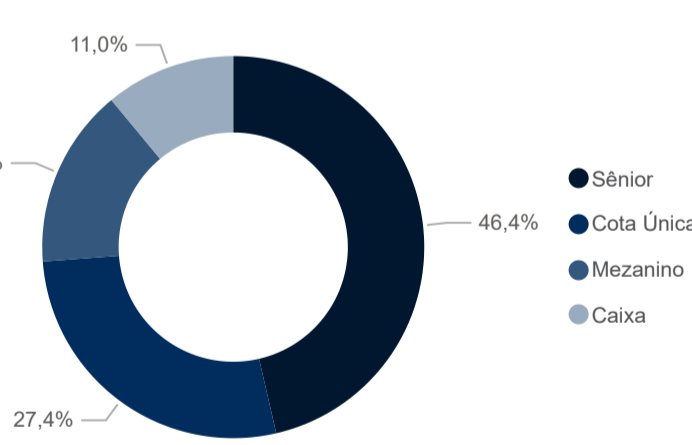


**Dados da carteira**

**Carteira de FIDCs por Modalidade**

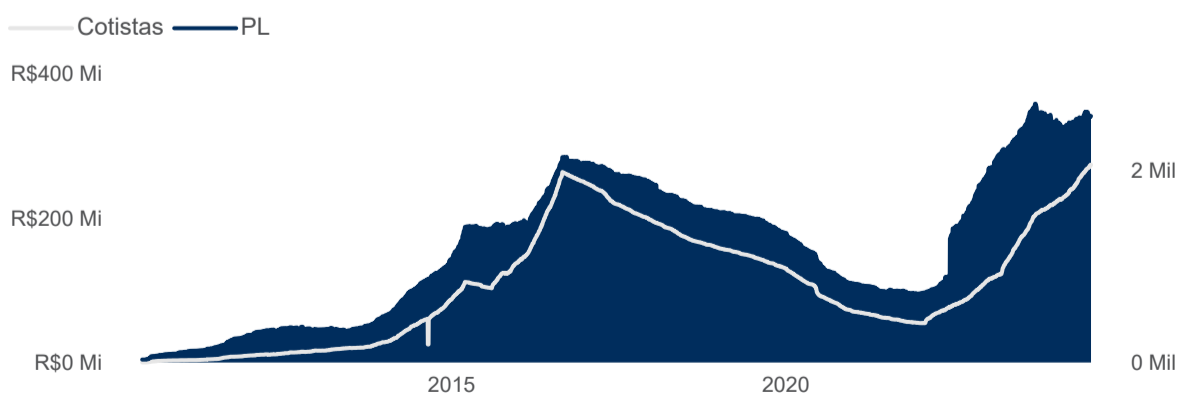


**Classificação da Carteira**

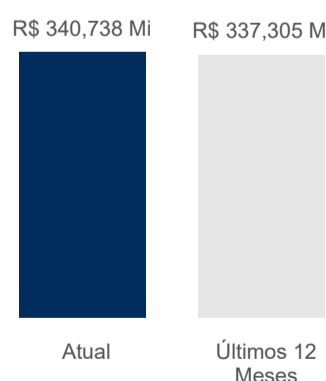


**Informações patrimoniais**

**Patrimônio**



**Patrimônio Líquido**



**Gestor**  
VALORA GESTÃO DE INVESTIMENTOS LTDA | CNPJ: 07.559.989/0001-17  
Av. Pres. Juscelino Kubitschek, 1830, Torre 2, Conj. 32  
Itaim Bibi | São Paulo - SP | CEP: 04543-900  
Tel: +55 (11) 3016 0900 | Fax: +55 (11) 3016 0900  
www.valorainvest.com.br | ri@valorainvest.com.br

**Administrador / Distribuidor**  
BNY MELLON SERVIÇOS FINANCEIROS DTVM S/A | CNPJ: 02.201.501/0001-61  
Av. Presidente Wilson, 231 - 11º andar | Centro | Rio de Janeiro-RJ  
CEP: 20030-905 | Tel: +55 (21) 3219-2500 | Fax: +55 (21) 3219-2501  
SAC: "Fale Conosco" em www.bnymellon.com.br/sf ou  
(21) 3219-2600, (11) 3050-8010 | Ouvidoria: ouvidoria@bnymellon.com.br ou 0800 725 3219

Esta lâmina emitida pela Valora Gestão de Investimentos Ltda. é um mero informativo e não deve ser considerada uma oferta para compra de cotas do fundo. É recomendada a leitura cuidadosa do prospecto e regulamento do fundo de investimento pelo investidor ao aplicar seus recursos. A rentabilidade obtida no passado não representa garantia de rentabilidade futura. A rentabilidade divulgada não é líquida de impostos. Fundos de Investimentos não contam com a garantia do Administrador do Fundo, do Gestor da Carteira, de qualquer mecanismo de seguro, ou, ainda, do Fundo Garantidor de Créditos - FGC. Este fundo utiliza estratégia com derivativos como parte integrante de sua política de investimento. Tais estratégias, da forma como são dotadas, podem resultar em significativas perdas patrimoniais para seus cotistas. Este fundo está autorizado a realizar aplicações em ativos financeiro no exterior. Não há garantia de que este fundo terá o tratamento tributário para fundos de Longo Prazo. Os fundos de Crédito Privado estão sujeitos a risco de perda substancial de seu patrimônio líquido em caso de eventos que acarretem o não pagamento dos ativos integrantes de sua carteira, inclusive por força de intervenção, liquidação, regime de administração temporária, falência, recuperação judicial ou extrajudicial dos emissores responsáveis pelos ativos do fundo. Data de início do Fundo 21/05/2010. Para a avaliação do fundo, é recomendado a análise de, no mínimo, doze meses. A Administração deste fundo pertence à BNY Mellon. A Valora Gestão de Investimentos Ltda. informa que garante a veracidade de tais informações e afirma que estas estão devidamente atualizadas até a data de fechamento presente neste documento.



Gestão de Recursos



**MATERIAL DE DIVULGAÇÃO**

julho de 2024

**Rentabilidades**

Ano		Jan	Fev	Mar	Abr	Mai	Jun	Jul	Ago	Set	Out	Nov	Dez	Ano	Acum.
2017	Fundo					0,58%	0,95%	0,94%	0,89%	0,63%	0,74%	0,77%	0,73%	6,40%	6,40%
	%CDI					114,6%	116,8%	116,9%	111,2%	98,0%	114,5%	136,1%	135,8%	117,7%	117,7%
2018	Fundo	0,82%	0,65%	0,76%	0,76%	0,74%	0,71%	0,79%	0,88%	0,71%	0,81%	0,78%	0,79%	9,60%	16,61%
	%CDI	139,9%	139,8%	143,1%	147,3%	142,9%	137,5%	146,4%	154,7%	151,3%	148,7%	158,2%	159,9%	149,4%	136,0%
2019	Fundo	0,87%	0,78%	0,74%	0,77%	0,87%	0,74%	0,86%	0,76%	0,67%	0,73%	0,61%	0,55%	9,34%	27,50%
	%CDI	159,7%	158,0%	158,5%	149,2%	161,1%	157,8%	151,8%	150,1%	143,6%	152,2%	160,4%	146,6%	156,4%	145,4%
2020	Fundo	0,63%	0,50%	0,57%	0,49%	0,40%	0,41%	0,41%	0,39%	0,34%	0,46%	0,50%	0,55%	5,80%	34,89%
	%CDI	167,6%	171,1%	167,8%	172,0%	168,2%	190,4%	211,5%	241,6%	217,9%	290,8%	333,3%	332,2%	209,5%	157,2%
2021	Fundo	0,45%	0,41%	0,54%	0,57%	0,52%	0,60%	0,67%	0,73%	0,80%	0,72%	0,88%	1,12%	8,30%	46,09%
	%CDI	300,8%	304,8%	270,8%	275,5%	196,1%	197,5%	185,5%	172,0%	184,1%	149,1%	149,4%	146,6%	188,9%	167,2%
2022	Fundo	1,00%	0,99%	1,24%	1,17%	1,39%	1,39%	1,22%	1,37%	1,30%	1,19%	1,13%	1,39%	15,71%	69,03%
	%CDI	136,9%	132,0%	134,0%	139,8%	134,9%	134,9%	117,8%	117,5%	121,5%	116,5%	110,7%	123,3%	126,9%	159,2%
2023	Fundo	0,88%	0,96%	1,33%	1,24%	1,37%	1,38%	1,24%	1,32%	1,12%	0,48%	1,12%	1,08%	14,15%	92,95%
	%CDI	78,4%	104,7%	113,0%	115,3%	121,7%	128,6%	115,3%	115,5%	115,3%	47,8%	121,7%	120,6%	108,4%	150,0%
2024	Fundo	1,03%	1,01%	1,03%	1,06%	0,94%	0,85%	1,14%						7,28%	107,00%
	%CDI	106,6%	126,0%	123,6%	119,9%	112,3%	107,9%	125,6%						117,9%	148,6%

**Rentabilidades Acumuladas**

Período	Fundo	%CDI
Últim. 3 meses	2,9%	116,6%
Últim. 6 meses	6,1%	119,6%
Últim. 12 meses	12,8%	111,7%
Últim. 24 meses	30,4%	114,2%
Últim. 36 meses	47,8%	123,9%
<b>Desde o Início</b>	<b>107,0 %</b>	<b>148,6 %</b>

**Análise risco x retorno**

Indicadores (Mês)	%CDI	Volatilidade Média
Maior	333,3 %	0,41 %
Menor	47,8 %	
Meses > CDI	84	<b>Índice Sharpe</b> 85,67
Meses < CDI	3	

**Objetivo do fundo**

O Fundo possui como objetivo alocar em ativos de crédito privados, com objetivo de superar substancialmente a variação do CDI no médio e longo prazo.

**Público alvo**

Investidores Qualificados que busquem uma rentabilidade superior ao CDI e uma gestão conservadora dos recursos

**Taxa de administração**

1,15% ao ano sobre o patrimônio líquido do Fundo, provisionada diariamente e paga mensalmente.

**Taxa de performance**

20% do que exceder 100% do CDI (utilizando marca d'água).

**Tributação**

Cobrado pela Receita Federal das pessoas físicas e jurídicas. Imposto de Renda: Carteira do Fundo enquadrada como "Longo Prazo" para efeito de tributação. IOF: resgates efetuados até o 29º dia contado da data da aplicação estão sujeitos a uma alíquota decrescente, conforme tabela publicada na portaria MF no. 264/99.

**Aplicações**

As aplicações serão efetuadas pela cota de fechamento do mesmo dia da efetiva disponibilidade dos recursos, quando solicitadas até às 13:00h para a 1ª aplicação e até as 14:00h para as demais, podendo ser feito através de: TED ou CETIP (D+0).

Aplicação inicial: **Não há**  
Favorecido: Valora Horizon High Yield FIM CP  
CNPJ: 17.313.316/0001-36  
BTG (208) | Ag. 1 |  
Conta Corrente: 2216026

**Resgates**

**Prazo de resgate: 179 dias**  
Os resgates podem ser solicitados até às 14:00h, sendo pagos no 1º dia útil subsequente à data da conversão de cotas, que ocorre no 179º dia corrido após o pedido de resgate.  
Prazo para Pagamento de Resgate 1 dia(s).  
Resgate mínimo: **Não há**

**Dados adicionais**

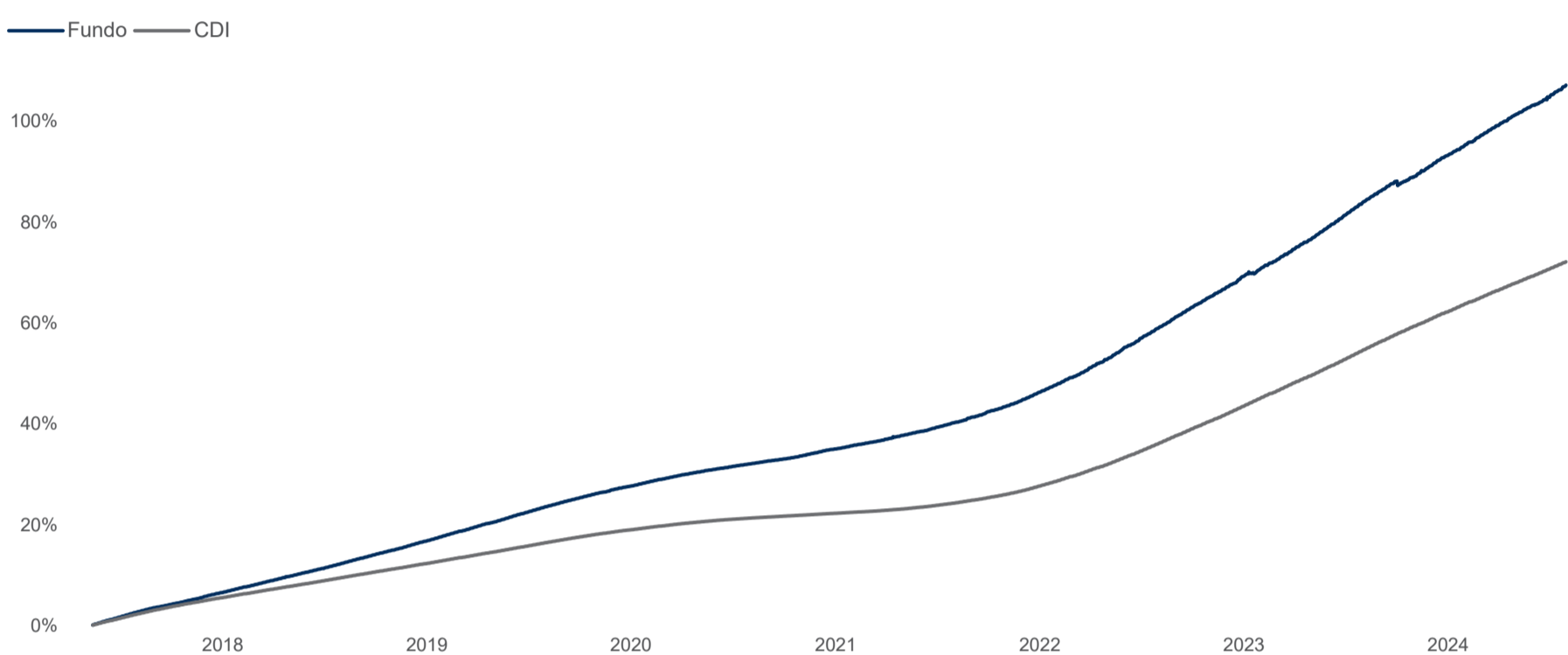
Gestão: Valora Gestão de Investimentos Ltda.  
Administração: BTG Pactual Serviços Financeiros S/A DTVM  
Custódia: Banco BTG Pactual S.A.  
Auditoria: EY

**Informações operacionais**

Data de início do Fundo	26-mar-2013 *
Classificação tributária	Longo Prazo
Tipo de cota	Fechamento
Divulgação das cotas	Diariamente: CVM e ANBIMA
Taxa de entrada / saída	Não há
Classificação ANBIMA	Multimercado Dinâmico
Classificação CVM	FI Multimercado
Código Cetip	17224.00-6
Código ISIN	BRVVGICTF000
Código ANBIMA	333468
Código GIIN	YUMT67.02739.SF.076

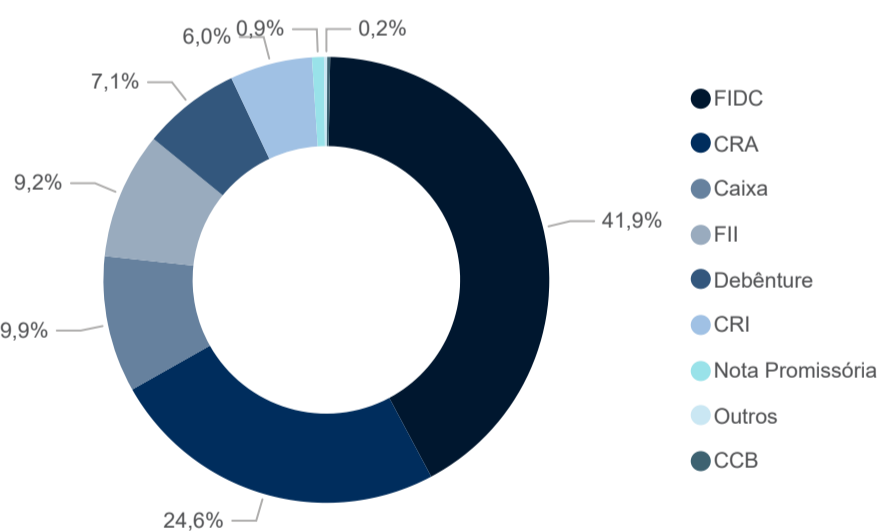
\* Estratégia Horizon iniciada em 15/05/2017

**Evolução da rentabilidade acumulada (%)**

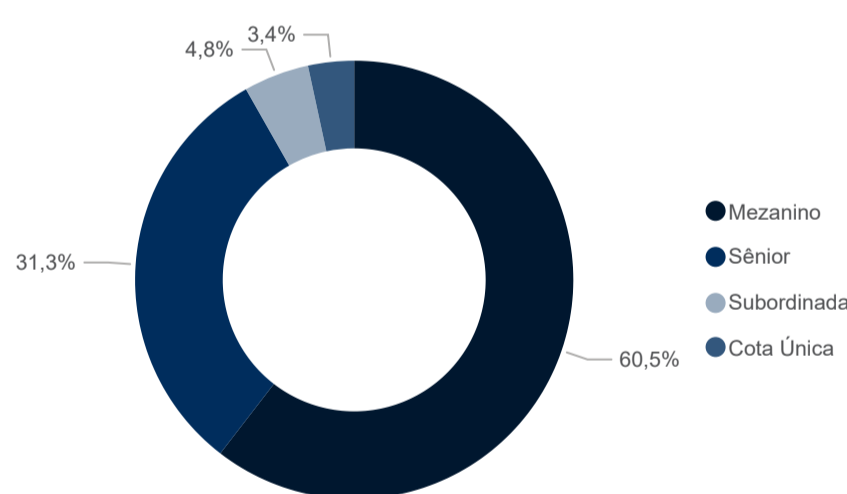


**Dados da carteira**

**Composição da Carteira**

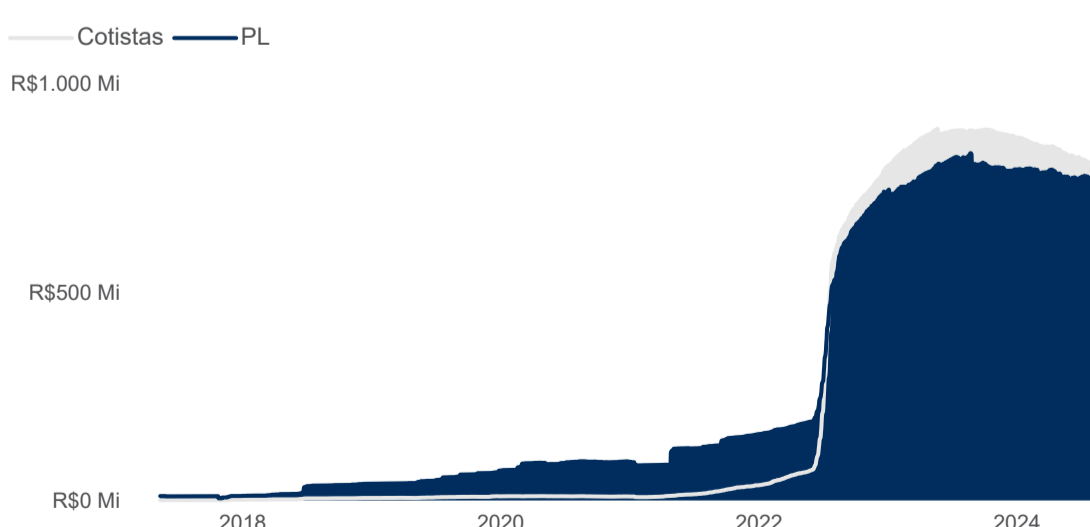


**Classificação das Cotas de FIDCs**

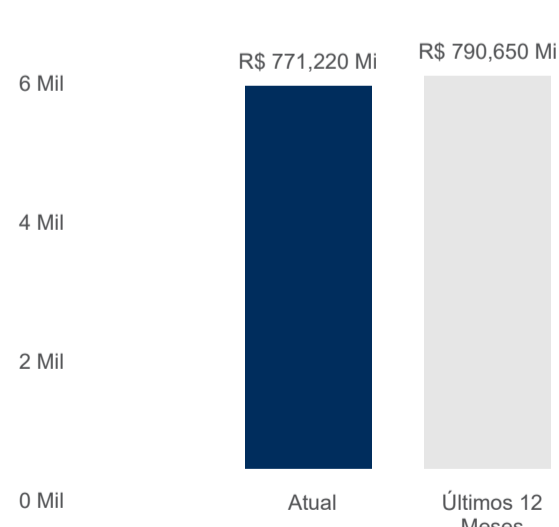


**Informações patrimoniais**

**Patrimônio**



**Patrimônio Líquido**



**Gestor**  
VALORA GESTÃO DE INVESTIMENTOS LTDA | CNPJ: 07.559.989/0001-17  
Av. Pres. Juscelino Kubitschek, 1830, Torre 2, Conj. 32  
Itaim Bibi | São Paulo - SP | CEP: 04543-900  
Tel: +55 (11) 3016 0900 | Fax: +55 (11) 3016 0900  
www.valorainvest.com.br | ri@valorainvest.com.br

**Administrador / Distribuidor**  
BTG PACTUAL SERVIÇOS FINANCEIROS S/A DTVM | CNPJ: 59.281.253/0001-23  
Praia de Botafogo, n.º 501 - 5º andar - Torre Corcovado | Botafogo | Rio de Janeiro- RJ  
CEP: 22250-040 | Tel: +55 (21) 3262-9600  
SAC: "Fale Conosco" em https://www.btgpactual.com/quem-somos/fale-conosco ou 0800 7722 827 |  
sac@btgpactual.com  
Ouvidoria: ouvidoria@btgpactual.com ou 0800 7220 048

Esta lâmina emitida pela Valora Gestão de Investimentos Ltda. é um mero informativo e não deve ser considerada uma oferta para compra de cotas do fundo. É recomendada a leitura cuidadosa do prospecto e regulamento do fundo de investimento pelo investidor ao aplicar seus recursos. A rentabilidade obtida no passado não representa garantia de rentabilidade futura. A rentabilidade divulgada não é líquida de impostos. Fundos de Investimentos não contam com a garantia do Administrador do Fundo, do Gestor da Carteira, de qualquer mecanismo de seguro, ou, ainda, do Fundo Garantidor de Créditos - FGC. Este fundo utiliza estratégia com derivativos como parte integrante de sua política de investimento. Tais estratégias, da forma como são dotadas, podem resultar em significativas perdas patrimoniais para seus cotistas. Este fundo está autorizado a realizar aplicações em ativos financeiros no exterior. Não há garantia de que este fundo terá o tratamento tributário para fundos de Longo Prazo. Os fundos de Crédito Privado estão sujeitos a risco de perda substancial de seu patrimônio líquido em caso de eventos que acarretem o não pagamento dos ativos integrantes de sua carteira, inclusive por força de intervenção, liquidação, regime de administração temporária, falência, recuperação judicial ou extrajudicial dos emissores responsáveis pelos ativos do fundo. Data de início do Fundo 15/05/2017. Para a avaliação do fundo, é recomendado a análise de, no mínimo, doze meses. A Administração deste fundo pertence à BTG Pactual. A Valora Gestão de Investimentos Ltda. informa que garante a veracidade de tais informações e afirma que estas estão devidamente atualizadas até a data de fechamento presente neste documento.





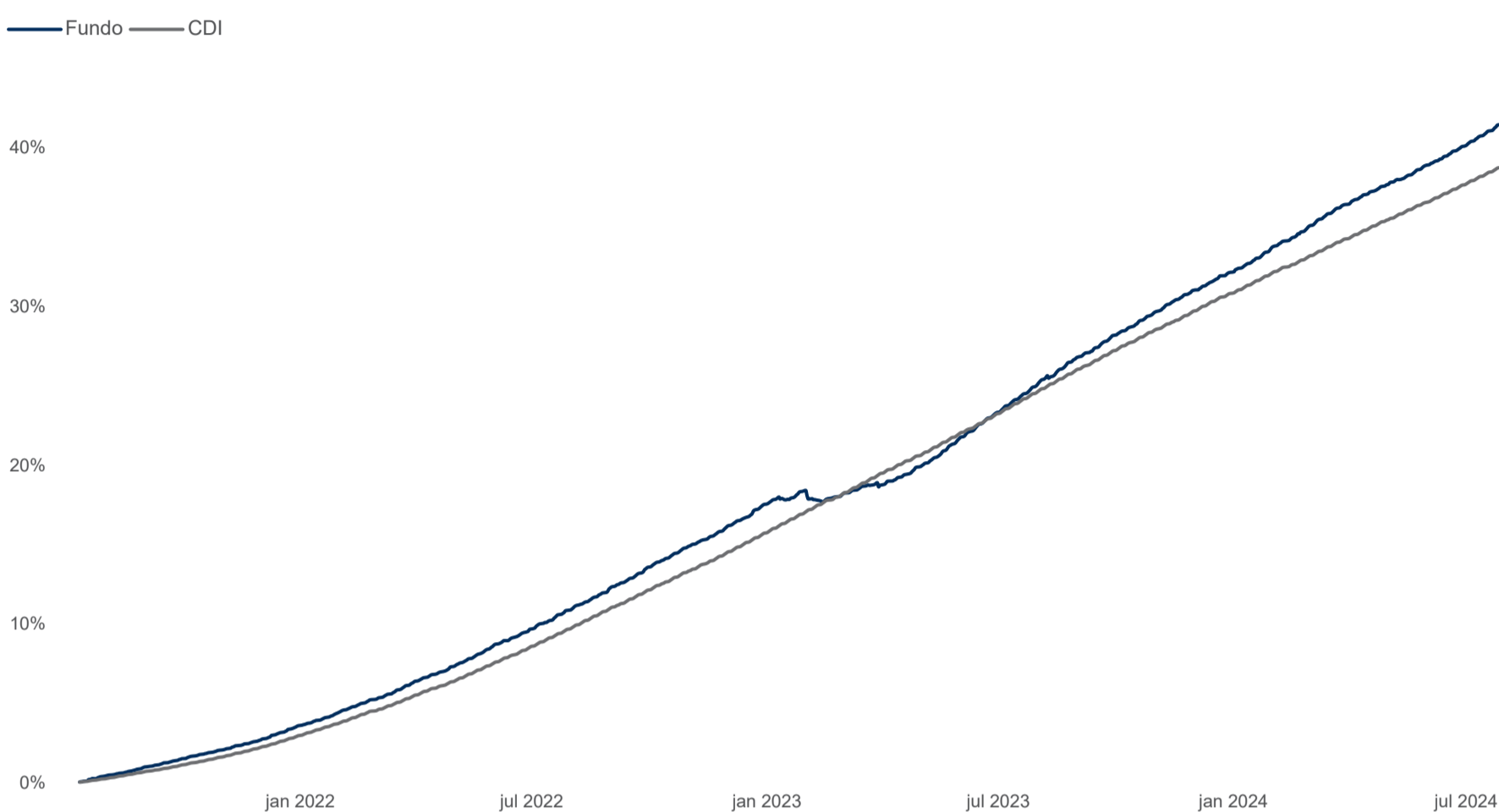
**MATERIAL DE DIVULGAÇÃO**

julho de 2024

**Rentabilidades**

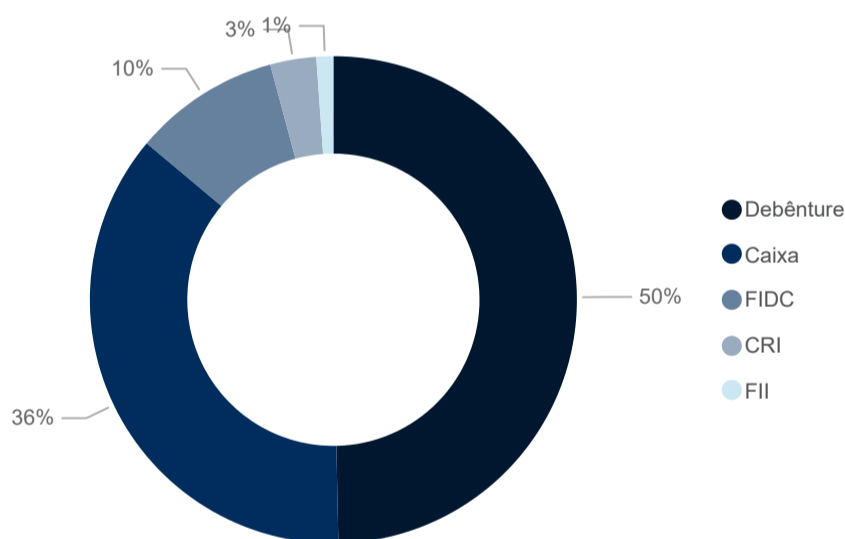
Ano		Jan	Fev	Mar	Abr	Mai	Jun	Jul	Ago	Set	Out	Nov	Dez	Ano	Acum.
2021	Fundo							0,32%	0,54%	0,55%	0,54%	0,61%	0,92%	3,52%	3,52%
	%CDI							153,1%	127,0%	124,6%	112,9%	104,0%	119,9%	119,9%	119,9%
2022	Fundo	0,78%	0,78%	1,04%	0,92%	1,16%	1,05%	1,08%	1,27%	1,21%	1,12%	1,05%	1,28%	13,44%	17,44%
	%CDI	106,7%	104,7%	112,6%	110,3%	112,1%	103,4%	104,5%	118,3%	113,2%	109,3%	102,8%	114,3%	108,7%	111,3%
2023	Fundo	0,75%	-0,31%	0,59%	0,95%	1,45%	1,40%	1,36%	1,38%	1,15%	1,10%	1,08%	0,89%	12,43%	32,08%
	%CDI	67,0%	-33,8%	50,0%	103,8%	128,7%	131,0%	127,1%	121,5%	118,2%	110,0%	117,3%	98,8%	95,3%	104,3%
2024	Fundo	1,16%	1,01%	1,04%	0,91%	0,90%	0,85%	1,10%						7,17%	41,54%
	%CDI	119,8%	125,6%	124,5%	102,7%	107,6%	107,5%	120,9%						116,0%	107,0%

**Evolução da rentabilidade acumulada (%)**

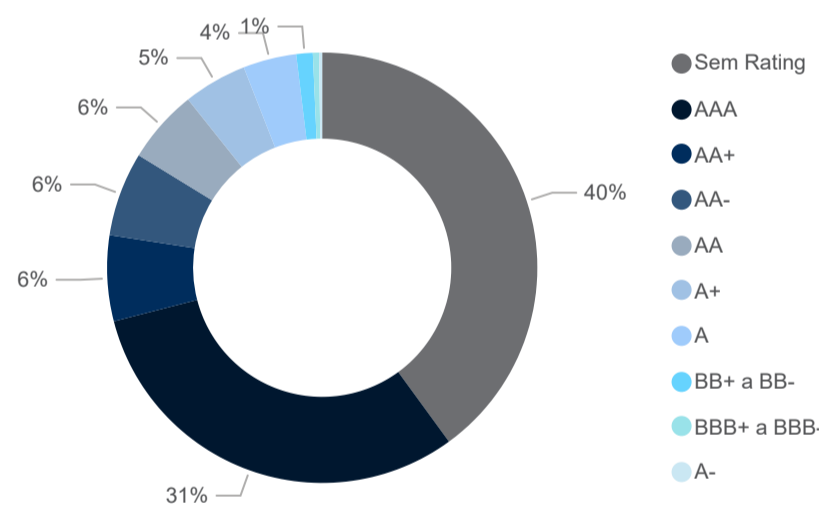


**Dados da carteira**

**Composição da Carteira**

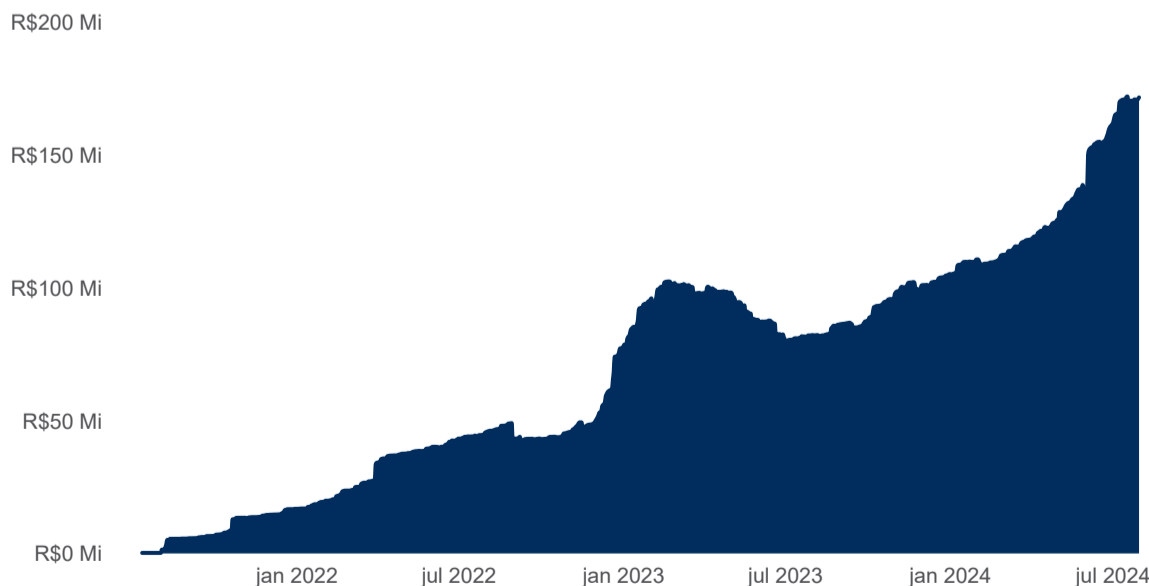


**Distribuição do PL por Rating**



**Informações patrimoniais**

**Patrimônio**



**Patrimônio Líquido**



**Rentabilidades Acumuladas**

Período	Fundo	%CDI
Últim. 3 meses	2,8%	112,6%
Últim. 6 meses	5,9%	114,9%
Últim. 12 meses	13,2%	115,6%
Últim. 24 meses	27,7%	104,2%
Últim. 36 meses	41,0%	106,3%
<b>Desde o Início</b>	<b>41,5 %</b>	<b>107,0 %</b>

**Análise risco x retorno**

Indicadores (Mês)	%CDI	
Maior	153,1 %	<b>Volatilidade Média</b> 0,46 %
Menor	-33,8 %	
Meses > CDI	33	<b>Índice Sharpe</b> 5,92
Meses < CDI	4	

**Objetivo do fundo**

O Fundo possui como objetivo proporcionar uma rentabilidade superior ao desempenho do CDI, através de operações no mercado de Crédito Privado, mantendo um perfil de atuação arrojado.

**Público alvo**

Investidores em geral que busquem uma rentabilidade superior ao CDI e uma gestão conservadora dos recursos.

**Taxa de administração**

0,66% ao ano sobre o patrimônio líquido do Fundo, provisionada diariamente e paga mensalmente. \*

**Taxa de performance**

20% do que exceder 100% do CDI (utilizando marca d'água).

**Tributação**

Cobrado pela Receita Federal das pessoas físicas e jurídicas. Imposto de Renda: Carteira do Fundo enquadrada como "Longo Prazo" para efeito de tributação. IOF: resgates efetuados até o 29º dia contado da data da aplicação estão sujeitos a uma alíquota decrescente, conforme tabela publicada na portaria MF no. 264/99.

**Aplicações**

As aplicações serão efetuadas pela cota de fechamento do mesmo dia da efetiva disponibilidade dos recursos, quando solicitadas até às 13:00h para a 1ª aplicação e até as 14:00h para às demais, podendo ser feito através de: TED ou CETIP (D+0).  
Aplicação inicial: R\$ 1.000,00  
Investimento adicional mínimo: R\$ 1.000,00  
Favorecido: Valora Absolute FIRC Crédito Privado LP  
CNPJ: 10.326.625/0001-00  
BNY Mellon (17) | Ag. 1 | Conta Corrente: 1783-3

**Resgates**

**Prazo de resgate: 15 dias**  
Os resgates podem ser solicitados até às 14:00h, sendo pagos no 1º dia útil subsequente à data da conversão de cotas, que ocorre no 14º (décimo quarto) dia corrido após o pedido de resgate. Resgate mínimo: R\$ 1.000,00

**Dados adicionais**

Gestão: Valora Gestão de Investimentos Renda Fixa Ltda.  
Administração: BTG Pactual Serviços Financeiros S/A DTVM  
Custódia: Banco BTG Pactual S.A.  
Auditoria: EY

**Informações operacionais**

Data de início do Fundo	16-jan-09
Classificação tributária	Longo Prazo
Tipo de cota	Fechamento
Divulgação das cotas	Diariamente: CVM e ANBIMA
Taxa de entrada / saída	Não há
Classificação ANBIMA	RF - Duração Livre - Crédito Livre
Classificação CVM	Fundos de Investimento RF CP LP
Código Cetip	0788.0.00-3
Código ISIN	BRABS7CTF006
Código ANBIMA	222836
Código GIIN	7G4P2U.99999.SL.076
Conta Selic	3463.00.70-7

**Gestor**  
VALORA GESTÃO DE INVESTIMENTOS RENDA FIXA LTDA | CNPJ: 17.482.086/0001-39  
Av. Pres. Juscelino Kubitschek, 1830, Torre 2, Conj. 32  
Itaim Bibi | São Paulo - SP | CEP: 04543-900  
Tel: +55 (11) 3016 0900 | Fax: +55 (11) 3016 0900  
www.valorainvest.com.br | ri@valorainvest.com.br

**Administrador / Distribuidor**  
BNY MELLON SERVIÇOS FINANCEIROS DTVM S/A | CNPJ: 02.201.501/0001-61  
Av. Presidente Wilson, 231 - 11º andar | Centro | Rio de Janeiro-RJ  
CEP: 20030-905 | Tel: +55 (21) 3219-2500 | Fax: +55 (21) 3219-2501  
SAC: "Fale Conosco" em www.bnymellon.com.br/sf ou (21) 3219-2600, (11) 3050-8010 | Ouvidoria: ouvidoria@bnymellon.com.br ou 0800 725 3219

Esta lâmina emitida pela Valora Gestão de Investimentos Renda Fixa Ltda. é um mero informativo e não deve ser considerada uma oferta para compra de cotas do fundo. É recomendada a leitura cuidadosa do prospecto e regulamento do fundo de investimento pelo investidor ao aplicar seus recursos. A rentabilidade obtida no passado não representa garantia de rentabilidade futura. A rentabilidade divulgada não é líquida de impostos. Fundos de Investimentos não contam com a garantia do Administrador do Fundo, do Gestor da Carteira, de qualquer mecanismo de seguro, ou, ainda, do Fundo Garantidor de Créditos - FGC. Este fundo utiliza estratégia com derivativos como parte integrante de sua política de investimento. Tais estratégias, da forma como são dotadas, podem resultar em significativas perdas patrimoniais para seus cotistas. Este fundo está autorizado a realizar aplicações em ativos financeiro no exterior. Não há garantia de que este fundo terá o tratamento tributário para fundos de Longo Prazo. Os fundos de Crédito Privado estão sujeitos a risco de perda substancial de seu patrimônio líquido em caso de eventos que acarretem o não pagamento dos ativos integrantes de sua carteira, inclusive por força de intervenção, liquidação, regime de administração temporária, falência, recuperação judicial ou extrajudicial dos emissores responsáveis pelos ativos do fundo. Data de início do Fundo 13/07/2021. Para a avaliação do fundo, é recomendado a análise de, no mínimo, doze meses. A Administração deste fundo pertence à BTG Pactual. A Valora Gestão de Investimentos Renda Fixa Ltda. informa que garante a veracidade de tais informações e afirma que estas estão devidamente atualizadas até a data de fechamento presente neste documento.



Gestão de Recursos

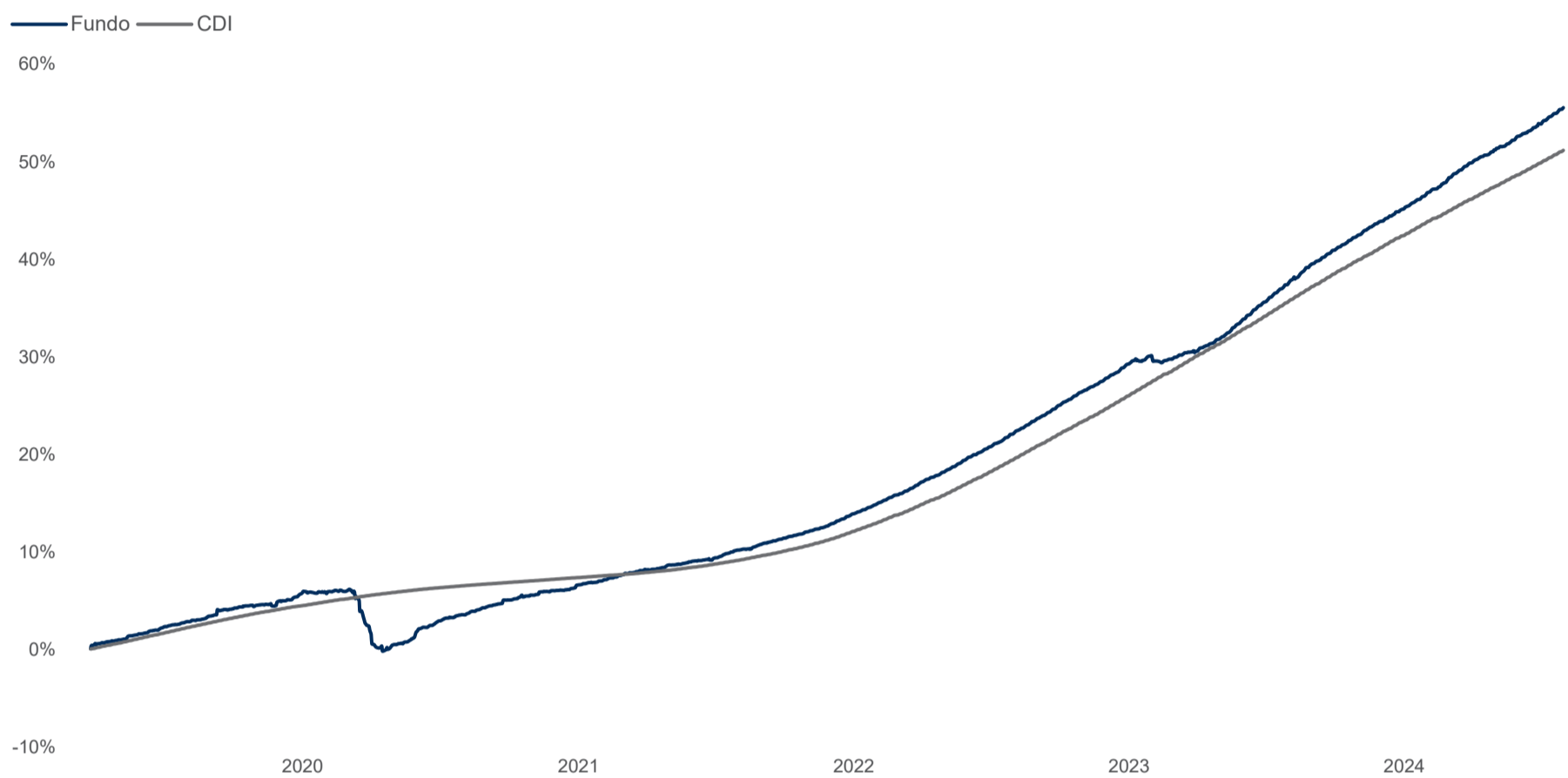
**MATERIAL DE DIVULGAÇÃO**

julho de 2024

**Rentabilidades**

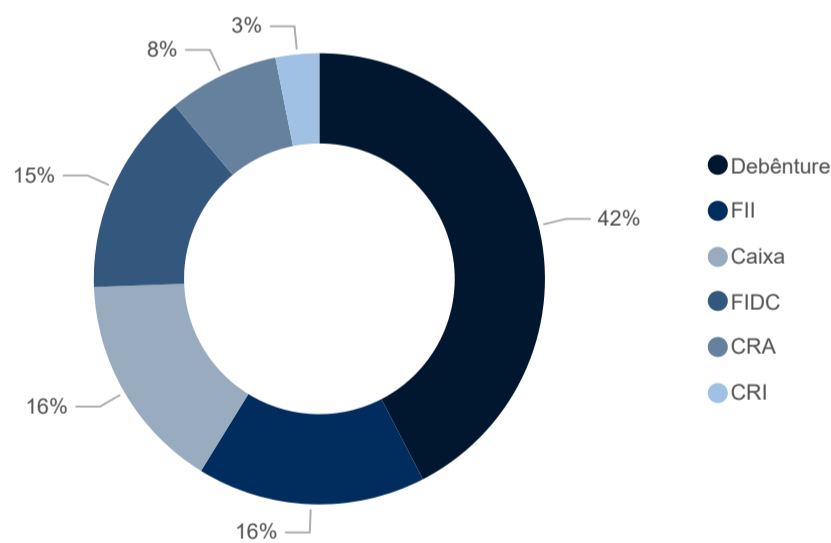
Ano		Jan	Fev	Mar	Abr	Mai	Jun	Jul	Ago	Set	Out	Nov	Dez	Ano	Acum.
2019	Fundo			0,36%	0,50%	0,66%	0,58%	0,62%	0,57%	0,70%	0,32%	0,35%	0,83%	5,64%	5,64%
	%CDI			739,3%	96,7%	122,1%	123,3%	109,3%	113,3%	151,1%	67,0%	92,3%	219,6%	127,0%	127,0%
2020	Fundo	0,21%	0,03%	-3,70%	-1,56%	0,76%	1,67%	0,65%	0,68%	0,78%	0,47%	0,43%	0,53%	0,85%	6,53%
	%CDI	55,2%	9,5%	-1087,1%	-546,2%	318,0%	778,1%	332,1%	424,6%	493,8%	299,7%	289,3%	322,6%	30,5%	89,1%
2021	Fundo	0,39%	0,53%	0,59%	0,39%	0,32%	0,33%	0,75%	0,55%	0,56%	0,57%	0,66%	1,00%	6,84%	13,82%
	%CDI	259,5%	393,5%	298,1%	185,7%	121,1%	107,7%	209,2%	129,4%	128,0%	119,3%	112,1%	131,6%	155,7%	114,7%
2022	Fundo	0,84%	0,84%	1,08%	0,92%	1,14%	1,04%	1,09%	1,19%	1,21%	1,11%	0,99%	1,25%	13,47%	29,15%
	%CDI	114,9%	112,4%	117,4%	110,5%	111,0%	102,1%	105,5%	102,3%	112,6%	108,3%	96,8%	110,9%	108,8%	112,5%
2023	Fundo	0,69%	-0,28%	0,60%	0,94%	1,45%	1,33%	1,47%	1,07%	1,03%	1,05%	0,86%		12,28%	45,01%
	%CDI	61,6%	-30,6%	50,8%	102,2%	128,8%	135,7%	123,7%	129,3%	110,0%	102,8%	114,3%	95,8%	94,1%	106,4%
2024	Fundo	1,07%	1,04%	1,13%	0,92%	0,92%	0,87%	1,06%						7,21%	55,46%
	%CDI	111,0%	130,0%	135,0%	103,2%	110,5%	109,8%	116,3%						116,8%	108,6%

**Evolução da rentabilidade acumulada (%)**

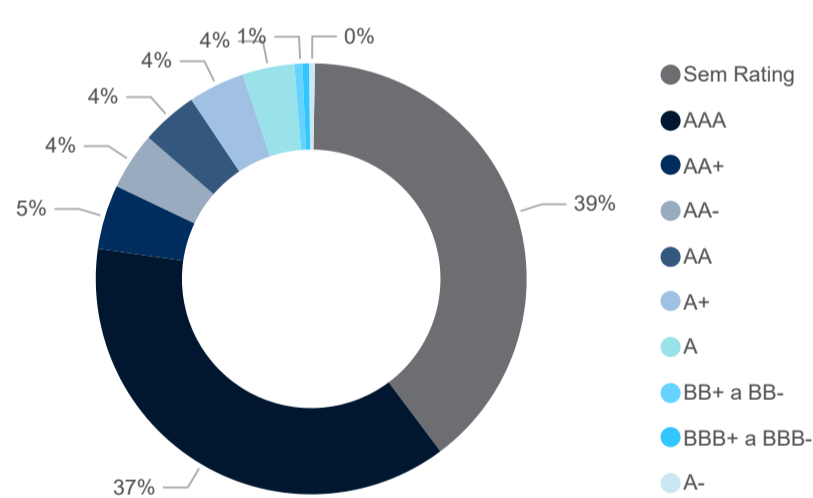


**Dados da carteira**

**Distribuição do PL por classe de ativos**

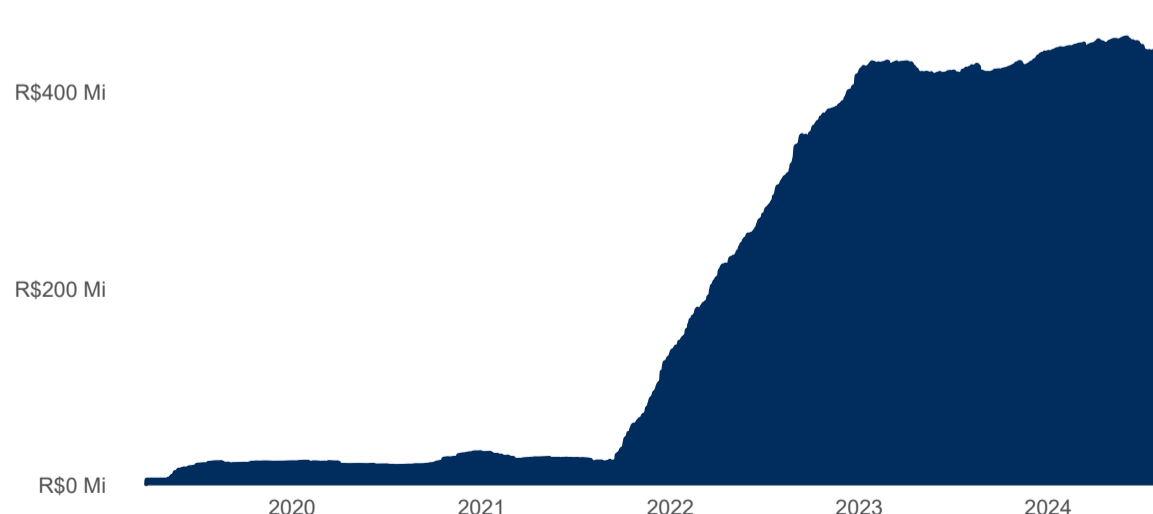


**Distribuição do PL por Rating**




**Informações patrimoniais**

**Patrimônio**



**Patrimônio Líquido**



**Gestor**  
VALORA GESTÃO DE INVESTIMENTOS LTDA | CNPJ: 07.559.989/0001-17  
Av. Pres. Juscelino Kubitschek, 1830, Torre 2, Conj. 32  
Itaim Bibi | São Paulo - SP | CEP: 04543-900  
Tel: +55 (11) 3016 0900 | Fax: +55 (11) 3016 0900  
www.valorainvest.com.br | ri@valorainvest.com.br

**Administrador / Distribuidor**  
BTG Pactual Serviços Financeiros S.A. DTVM | CNPJ 59.281.253/0001-23  
Praia de Botafogo, n.º 501, 5º andar (parte), Torre Corcovado  
Botafogo | Rio de Janeiro | CEP 22250-040  
Tel. +55 (21) 3262 9600

**Rentabilidades Acumuladas**

Período	Fundo	%CDI
Últim. 3 meses	2,9%	114,2%
Últim. 6 meses	6,0%	116,8%
Últim. 12 meses	13,1%	114,9%
Últim. 24 meses	27,4%	103,1%
Últim. 36 meses	41,2%	106,8%
<b>Desde o Início</b>	<b>55,5 %</b>	<b>108,6 %</b>

**Análise risco x retorno**

Indicadores (Mês)	%CDI	Volatilidade Média
Maior	778,1 %	1,16 %
Menor	-1087,1 %	
Meses > CDI	53	Índice Sharpe 3,75
Meses < CDI	12	

**Objetivo do fundo**

O Fundo possui como objetivo superar o CDI com baixa volatilidade através de gestão ativa, combinando estratégias de diferentes segmentos de renda fixa crédito privado como títulos de dívida corporativa, imobiliária e securitizados.

**Público alvo**

O Fundo é destinado a receber aplicações da Zurich Brasil Vida e Previdência S/A

**Taxa de administração**

1,10% a.a. sobre o patrimônio líquido do Fundo, provisionada diariamente e paga mensalmente.

**Taxa de performance**

20% do que exceder 100% CDI.

**Tributação**

PGBL: Contribuições são dedutíveis na Declaração de Ajuste Anual de Imposto de Renda (DAA) até o limite de 12% da renda bruta anual. O valor total do resgate está sujeito à tributação. VGBL: Contribuições não são dedutíveis na DAA. Apenas o valor dos rendimentos está sujeito à tributação no momento do resgate. Tributação Progressiva: No momento do resgate haverá tributação à alíquota de 15% a título de antecipação, a qual deverá ser ajustada na DAA. Tributação Regressiva: No momento do resgate haverá tributação exclusiva na fonte a alíquotas que variam entre 35% e 10%, a depender do prazo de aplicação. Prazo de acumulação até 02 anos, alíquota 35%; Prazo acima de 2 anos e até 04 anos, alíquota 30%; Prazo acima de 04 anos e até 06 anos, alíquota 25%; Prazo acima de 06 anos e até 08 anos, alíquota 20%; Prazo acima e 08 anos e até 10 anos, alíquota 15%; Prazo acima de 10 anos, alíquota 10%.

**Aplicações**

As aplicações serão efetuadas pela cota de fechamento do mesmo dia da efetiva disponibilidade dos recursos, quando solicitadas até às 14:00h, podendo ser feito através de: TED ou CETIP (D+0).  
Aplicação inicial: R\$ 1.000,00  
Investimento adicional mínimo: N/A  
Favorecido: ZURICH VALORA PREVIDENCIARIO FI RF CP  
CNPJ: 31.340.900/0001-01  
Banco BTG Pactual (208) | Ag. 1 | Conta Corrente: 67868-5

**Resgates**

Prazo de resgate: 6 dias  
Os resgates podem ser solicitados até às 14:00h, sendo pagos no 2º dia útil subsequente à data da conversão de cotas, que ocorre no 4º dia útil após o pedido de resgate.

**Dados adicionais**

Gestão: Valora Gestão de Investimentos Ltda.  
Administração: BTG Pactual Serv. Financeiros S/A DTVM  
Custódia: Banco BTG Pactual S A  
Auditoria: EY

**Informações operacionais**

Data de início do Fundo	27/03/2019
Tipo de cota	Fechamento
Divulgação das cotas	Diariamente: CVM e ANBIMA
Taxa de entrada / saída	Não há
Classificação ANBIMA	Previdência Renda Fixa
Classificação CVM	Renda Fixa
Código Cetip	30035007
Código GIIN	YUMT67.02143.SF.076
Código ANBID	490938

Esta lâmina emitida pela Valora Gestão de Investimentos Ltda. é um mero informativo e não deve ser considerada uma oferta para compra de cotas do fundo. É recomendada a leitura cuidadosa do prospecto e regulamento do fundo de investimento pelo investidor ao aplicar seus recursos. A rentabilidade obtida no passado não representa garantia de rentabilidade futura. A rentabilidade divulgada não é líquida de impostos. Fundos de Investimentos não contam com a garantia do Administrador do Fundo, do Gestor da Carteira, de qualquer mecanismo de seguro, ou, ainda, do Fundo Garantidor de Créditos - FGC. Este fundo utiliza estratégia com derivativos como parte integrante de sua política de investimento. Tais estratégias, da forma como são dotadas, podem resultar em significativas perdas patrimoniais para seus cotistas. Este fundo está autorizado a realizar aplicações em ativos financeiro no exterior. Não há garantia de que este fundo terá o tratamento tributário para fundos de Longo Prazo. Os fundos de Crédito Privado estão sujeitos a risco de perda substancial de seu patrimônio líquido em caso de eventos que acarretem o não pagamento dos ativos integrantes de sua carteira, inclusive por força de intervenção, liquidação, regime de administração temporária, falência, recuperação judicial ou extrajudicial dos emissores responsáveis pelos ativos do fundo. Data de início do Fundo 27/03/2019. Para a avaliação do fundo, é recomendado a análise de, no mínimo, doze meses. A Administração deste fundo pertence à BTG Pactual. A Valora Gestão de Investimentos Ltda. informa que garante a veracidade de tais informações e afirma que estas estão devidamente atualizadas até a data de fechamento presente neste documento.



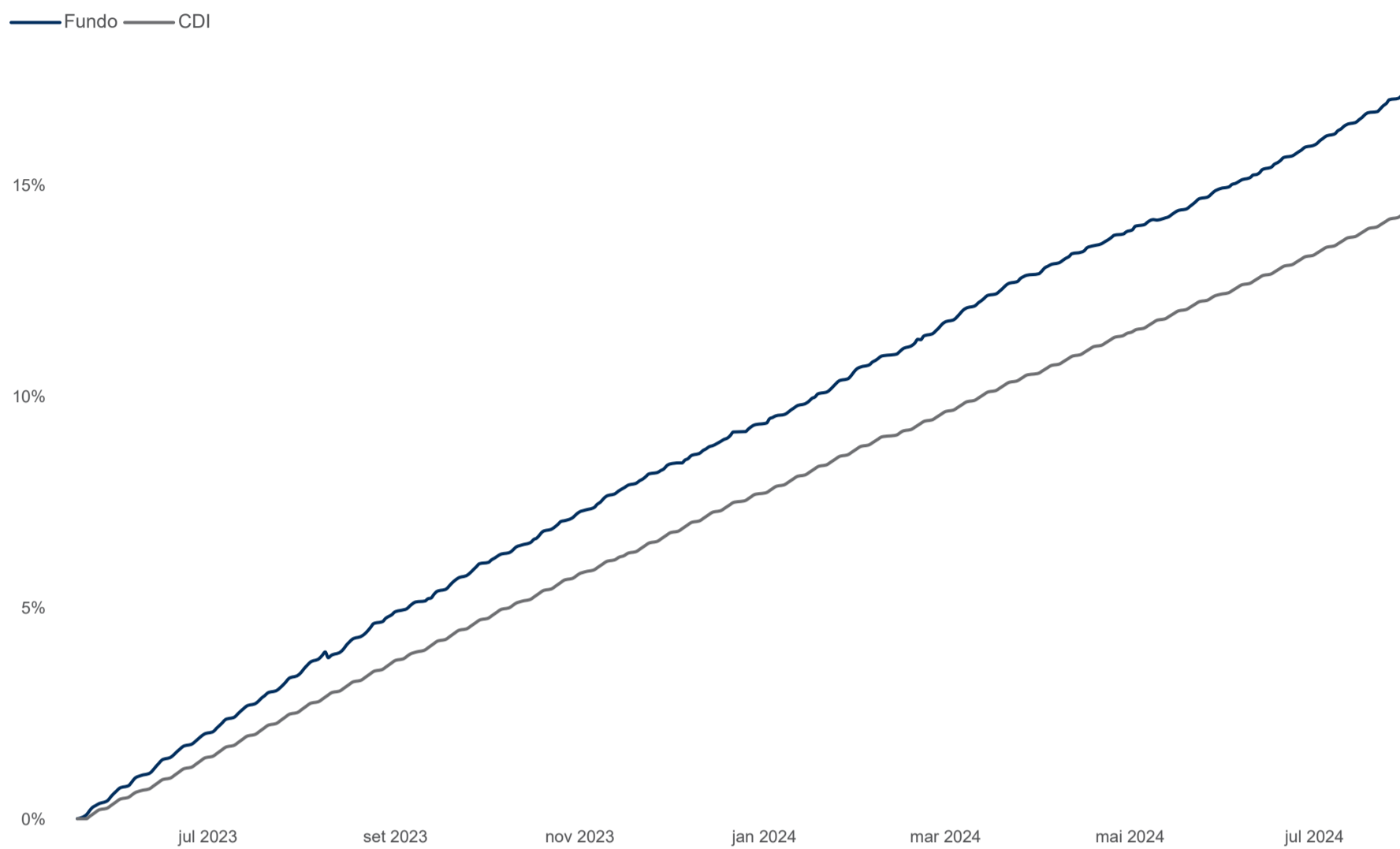
**MATERIAL DE DIVULGAÇÃO**

julho de 2024

**Rentabilidades**

Ano		Jan	Fev	Mar	Abr	Mai	Jun	Jul	Ago	Set	Out	Nov	Dez	Ano	Acum.
2023	Fundo					0,59%	1,40%	1,37%	1,38%	1,15%	1,10%	1,08%	0,89%	9,32%	9,32%
	%CDI					165,8%	130,9%	127,3%	121,4%	118,2%	110,3%	117,3%	99,2%	121,5%	121,5%
2024	Fundo	1,16%	1,01%	1,04%	0,91%	0,90%	0,85%	1,09%						7,17%	17,15%
	%CDI	119,6%	125,8%	124,7%	102,7%	107,5%	107,9%	120,6%						116,0%	119,8%

**Evolução da rentabilidade acumulada (%)**



**Rentabilidades Acumuladas**

Período	Fundo	%CDI
Últim. 3 meses	2,8%	112,6%
Últim. 6 meses	5,9%	114,9%
Últim. 12 meses	13,2%	115,7%
Desde o Início	17,2 %	119,8 %

**Análise risco x retorno**

Indicadores (Mês)	%CDI	
Maior	165,8 %	<b>Volatilidade Média</b> 0,33 %
Menor	99,2 %	
Meses > CDI	14	<b>Índice Sharpe</b> 8,48
Meses < CDI	1	

**Objetivo do fundo**

O Fundo possui como objetivo superar o CDI com baixa volatilidade através de gestão ativa, combinando estratégias de diferentes segmentos de renda fixa crédito privado como títulos de dívida corporativa, imobiliária e securitizados.

**Público alvo**

O FUNDO destina-se exclusivamente a receber, diretamente, recursos referentes às reservas técnicas de PLANO GERADOR DE BENEFÍCIO LIVRE – PGBL e de VIDA GERADOR DE BENEFÍCIO LIVRE - VGBL (conjuntamente os "PLANOS"), destinados a proponentes não qualificados, instituídos pela BTG VIDA E PREVIDÊNCIA S/A, inscrita no CNPJ/MF sob o n.º 19.449.767/0001-20, doravante designado (COTISTA) ou (INSTITUIDORA), Investidor Profissional nos termos da Instrução CVM no 539, de 13.11.2013 (ICVM 539/13) e posteriores alterações.

**Taxa de administração**

1,10% a.a. sobre o patrimônio líquido do Fundo, provisionada diariamente e paga mensalmente.

**Taxa de performance**

20% do que exceder 100% CDI.

**Tributação**

I - IOF: os rendimentos auferidos pelos Cotistas com aplicações resgatadas entre o 1º (primeiro) e o 29º (vigésimo nono) dia contado da data da aplicação respectiva estarão sujeitos ainda à incidência da alíquota regressiva do imposto sobre operações financeiras - IOF, cobrado à alíquota de 1% (um por cento) ao dia sobre o valor do resgate, cessão ou repactuação das cotas do FUNDO, limitado ao rendimento da operação, em função do prazo, sendo este limite igual a 0% (zero por cento) do rendimento para as operações com prazo igual ou superior a 30 (trinta) dias. A alíquota do IOF/Títulos poder ser majorada, a qualquer tempo, por ato do Poder Executivo, até o percentual de 1,5% (um inteiro e cinco décimos por cento) ao dia; e II - Imposto de Renda: a aplicação do Cotista no FUNDO não está sujeita ao imposto de renda retido na fonte.

**Aplicações**

As aplicações serão efetuadas pela cota de fechamento do mesmo dia da efetiva disponibilidade dos recursos, quando solicitadas até às 14:00h, podendo ser feito através de: TED ou CETIP (D+0).  
Aplicação inicial: Não há.  
Investimento adicional mínimo: Não há.  
Favorecido: VALORA BP PREV FIC FIRF CP  
CNPJ: 49.627.172/0001-89  
BTG (208) | Ag:01 | Conta Corrente: 004402887

**Resgates**

Prazo de resgate: 6 dias úteis  
Os resgates podem ser solicitados até às 14:00h, sendo pagos no 2º dia útil subsequente à data da conversão de cotas, que ocorre no 4º dia útil após o pedido de resgate.

**Dados adicionais**

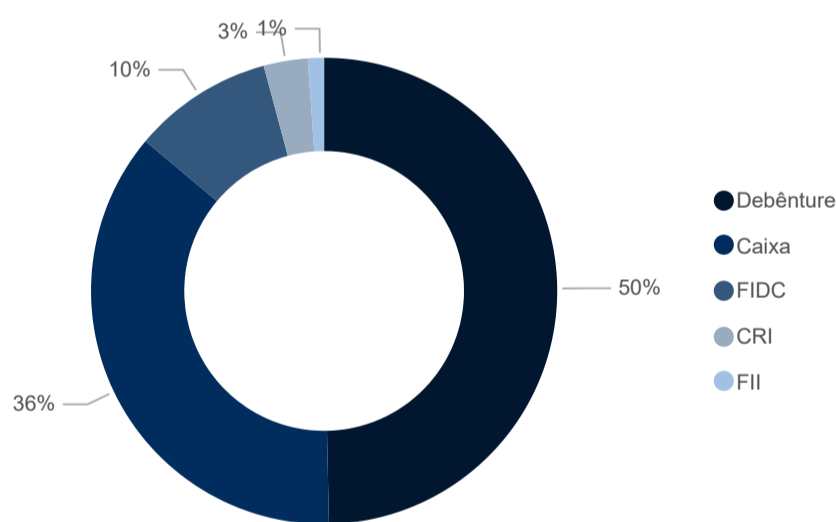
Gestão: Valora Gestão de Investimentos Renda Fixa Ltda.  
Administração: BTG Pactual Serv. Financeiros S/A DTVM  
Custódia: Banco BTG Pactual S A  
Auditoria: EY

**Informações operacionais**

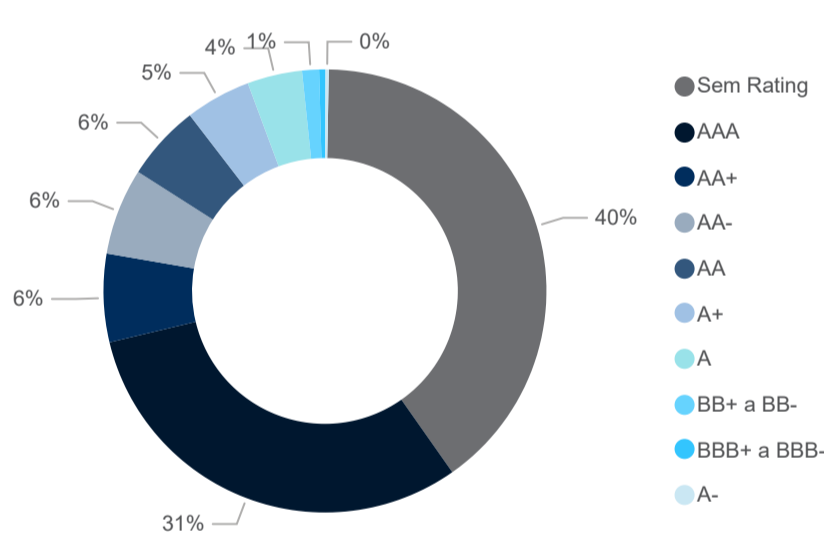
Data de início do Fundo	19/05/2023
Tipo de cota	Fechamento
Divulgação das cotas	Diariamente: CVM e ANBIMA
Taxa de entrada / saída	Não há
Classificação ANBIMA	Previdência Renda Fixa
Classificação CVM	Renda Fixa
Código Cetip	49269008
Código ANBIMA	705527
ISIN	BR0EV5CTF008

**Dados da carteira**

**Distribuição do PL por classe de ativos**

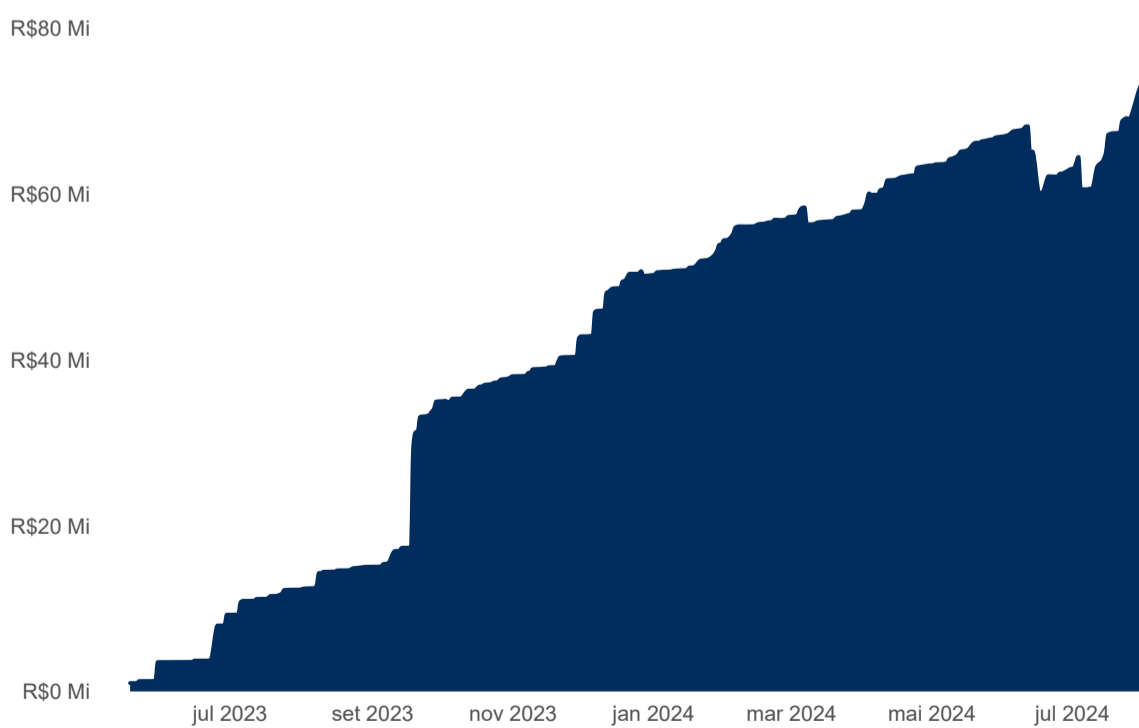


**Distribuição do PL por Rating**




**Informações patrimoniais**

**Patrimônio**



**Patrimônio Líquido**



**Gestor**  
VALORA GESTÃO DE INVESTIMENTOS RENDA FIXA LTDA | CNPJ:17.482.086/0001-39  
Av. Pres. Juscelino Kubitschek, 1830, Torre 2, Conj. 32  
Itaim Bibi | São Paulo - SP | CEP: 04543-900  
Tel: +55 (11) 3016 0900 | Fax: +55 (11) 3016 0900  
www.valorainvest.com.br | ri@valorainvest.com.br

**Administrador / Distribuidor**  
BTG Pactual Serviços Financeiros S.A. DTVM | CNPJ 59.281.253/0001-23  
Praia de Botafogo, n.º 501, 5º andar (parte), Torre Corcovado  
Botafogo | Rio de Janeiro | CEP 22250-040  
Tel. +55 (21) 3262 9600

Esta lâmina emitida pela Valora Gestão de Investimentos Renda Fixa Ltda. é um mero informativo e não deve ser considerada uma oferta para compra de cotas do fundo. É recomendada a leitura cuidadosa do prospecto e regulamento do fundo de investimento pelo investidor ao aplicar seus recursos. A rentabilidade obtida no passado não representa garantia de rentabilidade futura. A rentabilidade divulgada não é líquida de impostos. Fundos de Investimentos não contam com a garantia do Administrador do Fundo, do Gestor da Carteira, de qualquer mecanismo de seguro, ou, ainda, do Fundo Garantidor de Créditos – FGC. Este fundo utiliza estratégia com derivativos como parte integrante de sua política de investimento. Tais estratégias, da forma como são dotadas, podem resultar em significativas perdas patrimoniais para seus cotistas. Este fundo está autorizado a realizar aplicações em ativos financeiro no exterior. Não há garantia de que este fundo terá o tratamento tributário para fundos de Longo Prazo. Os fundos de Crédito Privado estão sujeitos a risco de perda substancial de seu patrimônio líquido em caso de eventos que acarretem o não pagamento dos ativos integrantes de sua carteira, inclusive por força de intervenção, liquidação, regime de administração temporária, falência, recuperação judicial ou extrajudicial dos emissores responsáveis pelos ativos do fundo. Data de início do Fundo 19/05/2023. Para a avaliação do fundo, é recomendado a análise de, no mínimo, doze meses. A Administração deste fundo pertence à BTG Pactual. A Valora Gestão de Investimentos Renda Fixa Ltda. informa que garante a veracidade de tais informações e afirma que estas estão devidamente atualizadas até a data de fechamento presente neste documento.



Gestão de Recursos

+55 11 3016.0900