

RELATÓRIO DE GESTÃO

Junho / 2024

OBJETIVO

É objetivo do FUNDO proporcionar aos Cotistas a valorização de suas Cotas, por meio da aplicação preponderante dos recursos do Fundo na aquisição de Direitos de Crédito Elegíveis oriundos de Contratos de Compra e Venda ou de Contratos de Locação de Veículos ou Equipamentos, de acordo com os critérios de composição e diversificação estabelecidos pela legislação vigente e no Regulamento.

GRUPO SIMPAR

A SIMPAR é uma holding que controla seis empresas independentes, que concentram as principais operações e atuam em segmentos e setores com grande potencial de crescimento (Vamos, Movida, JSL, CSBrasil, BBC, Original Concessionárias). Listada na B3 sob ticker SIMH3, o grupo teve origem em 1956 com a fundação da JSL.

INFORMAÇÕES GERAIS

Fundo	FIDC SIMPAR
CNPJ	38.455.413/0001-33
Início do Fundo	29/12/2020
Administrador / Custodiante	BTG Pactual S.A.
Gestor	Valora Gestão de Investimentos Renda Fixa LTDA / Banco BTG Pactual S.A.
Rentabilidade Cota Sênior e Mezanino	CDI + 3,5% a.a. e CDI + 5% a.a. respectivamente
Rating Cota Sênior	'brAA+' (sf) (S&P Global Ratings)
Prazo de Duração Sênior e Mezanino	60 meses
Vencimento Sênior e Mezanino	29/12/2025
Amortização Sênior e Mezanino	3 PMTs anuais a partir do 36º mês

Rentabilidade Cota Subordinada Júnior

		jan	fev	mar	abr	mai	jun	jul	ago	set	out	nov	dez	Ano	Acum.
2020	Fundo	-	-	-	-	-	-	-	-	-	-	-	-0,10%	-0,10%	-0,10%
	%/CDI	-	-	-	-	-	-	-	-	-	-	-	-	-	-
2021	Fundo	-1,09%	-1,11%	-1,32%	-1,19%	-1,02%	-1,03%	0,15%	-0,95%	0,45%	0,85%	0,27%	0,01%	-5,95%	-5,95%
	%/CDI	-	-	-	-	-	-	47%	-	101%	177%	47%	1%	-	-
2022	Fundo	0,37%	1,10%	1,34%	1,07%	1,04%	0,72%	0,67%	0,60%	0,51%	0,71%	1,10%	1,05%	10,78%	4,19%
	%/CDI	51%	146%	145%	128%	101%	71%	65%	51%	48%	70%	108%	94%	87%	19%
2023	Fundo	0,88%	1,22%	1,73%	0,84%	1,49%	1,37%	-0,14%	0,63%	0,90%	0,81%	0,53%	0,48%	11,27%	15,93%
	%/CDI	78%	133%	147%	91%	133%	128%	-	56%	92%	82%	58%	53%	86%	49%
2024	Fundo	1,07%	0,97%	0,97%	0,97%	0,77%	0,53%	-	-	-	-	-	-	5,40%	22,32%
	%/CDI	111%	121%	116%	109%	93%	67%	-	-	-	-	-	-	103%	56%

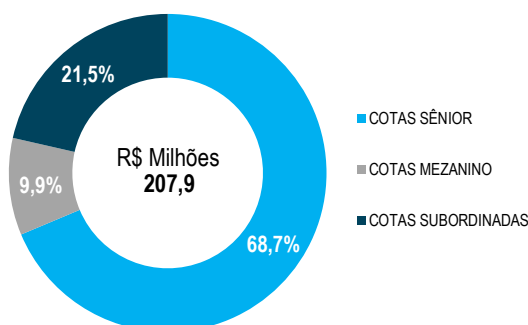
Fechamento de mês (R\$ Mil)

Valores das tabelas abaixo em R\$ mil

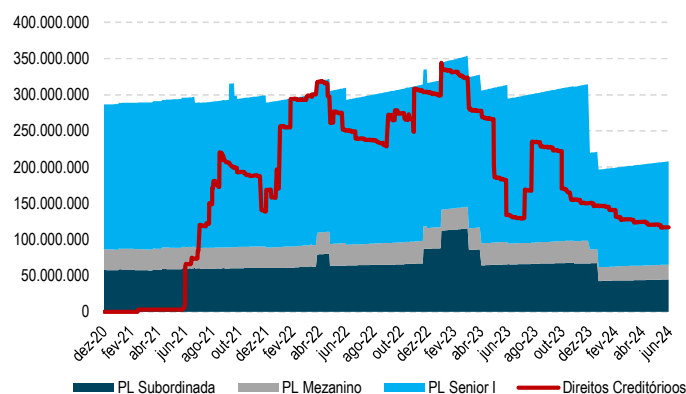
	jul-23	ago-23	set-23	out-23	nov-23	dez-23	jan-24	fev-24	mar-24	abr-24	mai-24	jun-24
Direitos Creditórios	128.938	234.714	227.188	170.151	155.245	150.336	146.168	140.710	127.816	124.322	120.700	116.955
Caixa (Saldo em Tesouraria)	-	-	-	21	-	-	-	-	-	-	-	-
Títulos Públicos	28.484	28.826	28.399	137.663	138.908	67.998	47.952	48.337	48.779	49.220	49.622	50.010
Cotas de Fundos (Zeragem de Caixa)	140.515	38.251	49.720	1.136	17.096	96.196	3.151	10.296	24.927	30.263	35.644	41.052
Crédito Vencido e Não Pago	-	-	-	-	-	-	-	-	-	-	-	-
PDD	-	-	-	-	-	-	-	-	-	-	-	-

	jul-23	ago-23	set-23	out-23	nov-23	dez-23	jan-24	fev-24	mar-24	abr-24	mai-24	jun-24
Sênior	202.898	205.854	208.429	211.113	213.633	216.137	135.056	136.492	138.006	139.650	141.218	142.720
Mezanino	29.022	29.483	29.886	30.307	30.705	31.100	19.318	19.545	19.784	20.045	20.294	20.533
Subordinada	65.930	66.347	66.944	67.489	66.848	67.168	42.793	43.209	43.627	44.048	44.389	44.623
PL	297.850	301.685	305.259	308.909	311.185	314.404	197.167	199.245	201.417	203.743	205.900	207.877

Patrimônio Líquido e Cotas



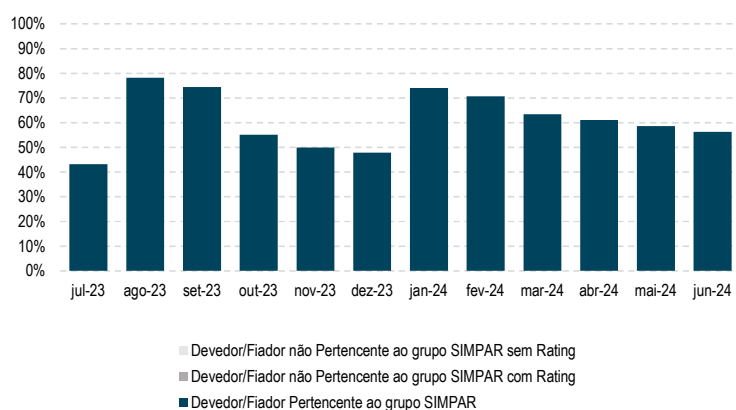
Distribuição de Passivo



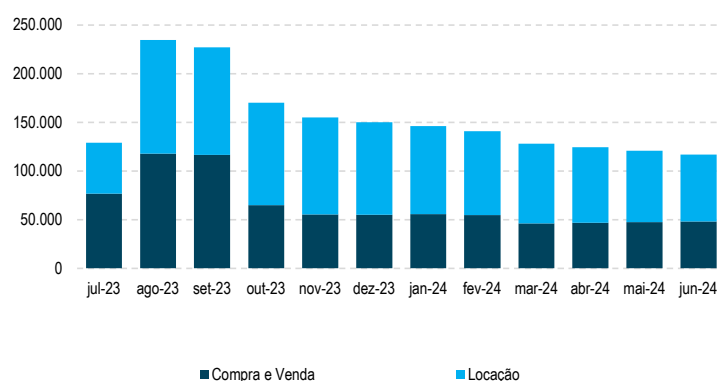
Indicadores de Acompanhamento

Indicadores de Acompanhamentos	Limite	Concentração Atual (% PL)	Situação Atual
Direitos Creditórios	Mínimo 50% do PL	56,26%	Enquadrado
Razão de Garantia Sênior	Mínimo 20% do PL	31,34%	Enquadrado
Razão de Garantia Mezanino	Mínimo 20% do PL	21,47%	Enquadrado
Concentração de Veículos Leves	Máximo 100% do PL	23,11%	Enquadrado
Concentração de Veículos Pesados	Máximo 50% do PL	0,00%	Enquadrado
Concentração de Máquinas e Equipamentos	Máximo 30% do PL	0,00%	Enquadrado
Concentração de Locação	Máximo 40% do PL	33,15%	Enquadrado
Devedor/Fiador pertencente ao grupo SIMPAR (agrupado)	Máximo 100% do PL	56,26%	Enquadrado
Devedor/Fiador externo ao grupo SIMPAR (agrupado)	Máximo 100% das Cotas Subordinadas	0,00%	Enquadrado
Maior Devedor/Fiador externo ao grupo SIMPAR com rating maior ou igual ao da SIMPAR	Máximo 50% das Cotas Subordinadas Junior	0,00%	Enquadrado
Maior Devedor/Fiador externo ao grupo SIMPAR sem rating maior ou igual ao da SIMPAR	Máximo 10% do PL	0,00%	Enquadrado
Atrasos entre 30 e 180 dias	Máximo 10% do PL	0,00%	Enquadrado

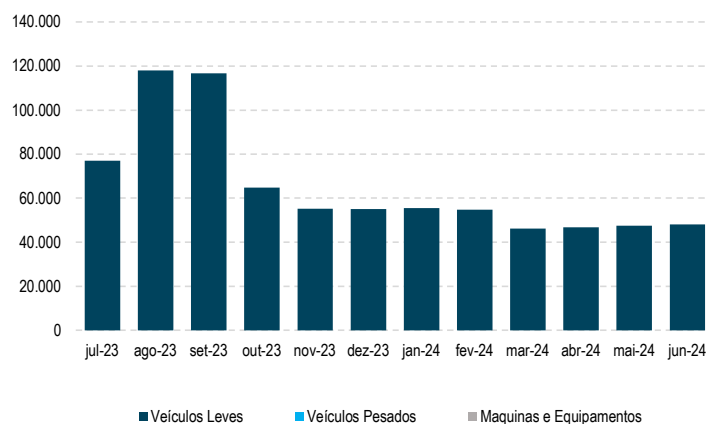
Perfil do Devedor/Fiador (% PL)



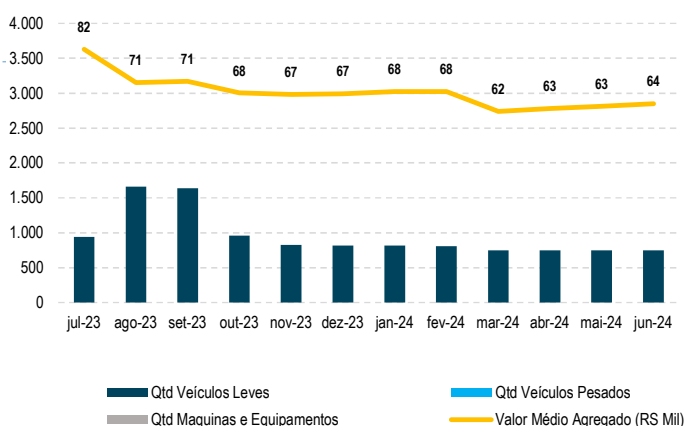
Perfil dos Contratos (Compra e Venda / Locação) (R\$ mil)



Perfil das Garantias - Volume (R\$ Mil)



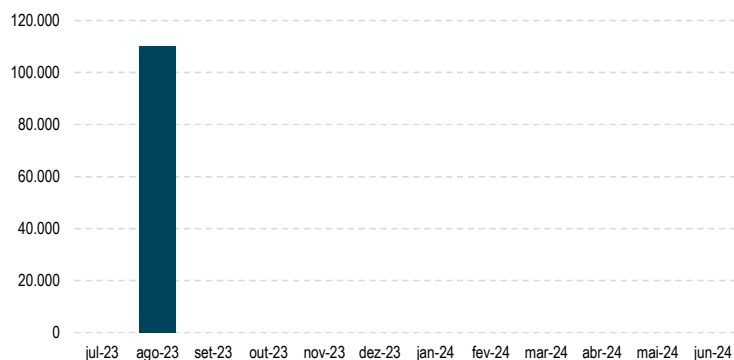
Perfil das Garantias - Quantidade / Valor médio



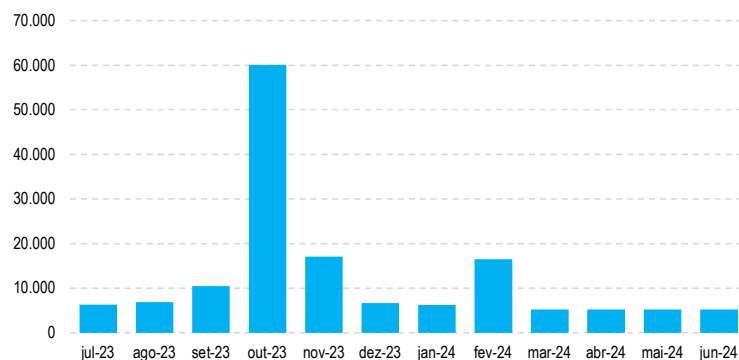
RELATÓRIO DE GESTÃO

FIDC SIMPAR

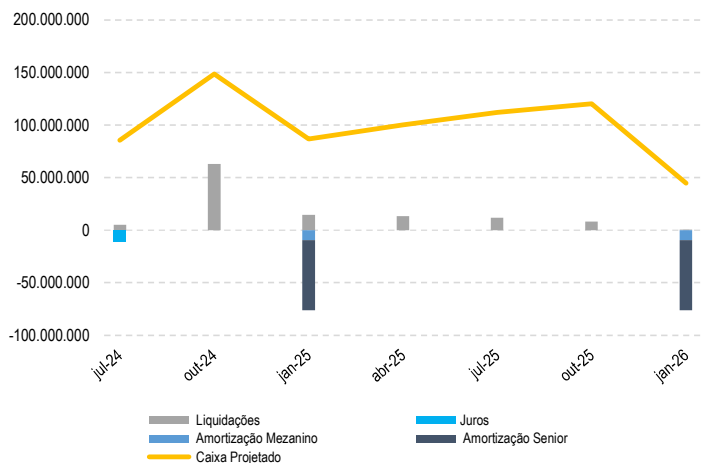
Volume Operado (R\$ mil)



Volume Liquidado (R\$ mil)



Cronograma de Vencimento (Ativo x Passivo)



Atrasos - %/PL

