



RELATÓRIO MENSAL DE GESTÃO

Março/24

OBJETIVO

Proporcionar aos Cotistas que se enquadrem no Público-Alvo, a valorização de suas Cotas, através da aplicação preponderante dos recursos do FUNDO na aquisição de Direitos de Crédito, representados por CCB, oriundos de Crédito Consignado contratado entre os Devedores e a Ciasprev. Os Devedores são funcionários públicos de Entes Conveniados (SIAPE, INSS, Forças Armadas, Estados e Municípios).

INFORMAÇÕES GERAIS

Início do Fundo	29/10/2020		
Administrador	CM Capital Ltda		
Gestor	Valora Gestão de Investimentos Renda Fixa LTDA		
Custodiante	CM Capital Ltda		
Agente de Conta Fiduciária	Santander S.A		
Rentabilidade Cota Sênior	CDI+6,5% a.a.	Rentabilidade Cota Mezanino	CDI+8,5% a.a.
Rating Cota Sênior	'brAA-(sf)'	Rating Cota Mezanino	'brBBB(sf)'
Prazo de Duração Sênior	78 meses	Prazo de Duração Mezanino	114 meses
Prazo de Carência Sênior	18 meses	Prazo de Carência Mezanino	78 meses
Vencimento Sênior	08/2027	Vencimento Mezanino	08/2030

Rentabilidade Cota Subordinada Júnior

	jan	fev	mar	abr	mai	jun	jul	ago	set	out	nov	dez	Ano	Acum.
2020	Fundo	-	-	-	-	-	-	-	-	-0,37%	-0,14%	1,01%	0,50%	0,50%
	%CDI	-	-	-	-	-	-	-	-	-	-	616%	156%	156%
2021	Fundo	1,27%	1,15%	0,62%	2,27%	0,52%	1,89%	0,07%	0,55%	0,99%	1,06%	0,43%	1,17%	12,62%
	%CDI	848%	852%	307%	1091%	193%	615%	19%	129%	220%	73%	153%	285%	277%
2022	Fundo	0,30%	0,18%	-0,34%	1,45%	4,49%	1,22%	0,09%	-2,21%	-0,51%	-1,37%	-1,25%	-0,22%	1,91%
	%CDI	41%	24%	-	174%	436%	121%	8%	-	-	-	-	-	17%
2023	Fundo	-0,31%	0,59%	-0,69%	-1,70%	2,58%	-5,04%	-6,74%	2,45%	1,52%	-4,78%	-4,95%	-1,35%	-17,43%
	%CDI	-	64%	-	-	229%	-	-	215%	156%	-	-	-	-
2024	Fundo	2,17%	1,80%	-0,24%										3,75%
	%CDI	224%	224%	-29%										143%

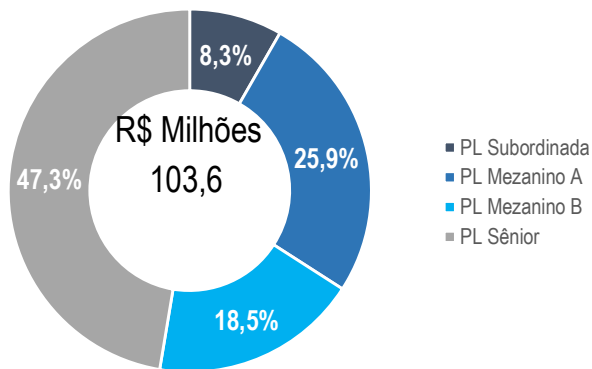
Fechamento de Mês (R\$ - Mil)

	abr/23	mai/23	jun/23	jul/23	ago/23	set/23	out/23	nov/23	dez/23	jan/24	fev/24	mar/24
Direitos Creditórios	122.839	122.051	121.276	120.365	118.694	117.682	116.884	114.722	108.085	106.812	105.141	104.097
Caixa (em tesouraria) - R\$	1	1	52	1	1	5	1	92	1	3	34	13
Títulos Públicos	288	292	295	298	302	305	308	310	313	316	319	322
Cotas de Fundos (zeragem de caixa)	615	271	198	294	1.095	235	189	563	143	432	470	138

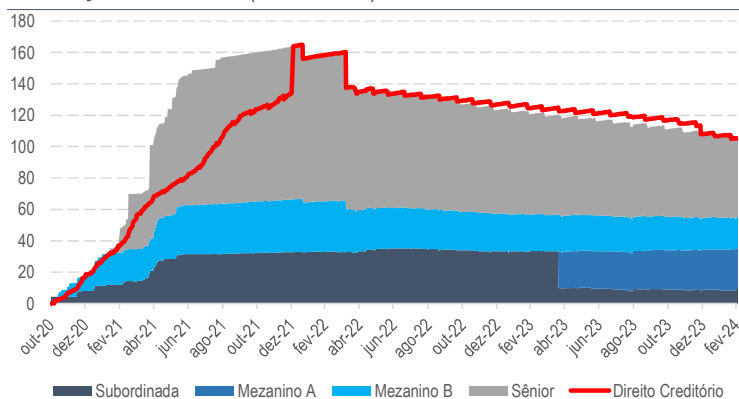
  

	abr/23	mai/23	jun/23	jul/23	ago/23	set/23	out/23	nov/23	dez/23	jan/24	fev/24	mar/24
Sênior	62.496	61.390	60.579	59.681	58.715	57.062	56.113	54.534	52.955	51.896	50.405	49.027
Mezanino B	22.920	22.624	22.424	22.196	21.952	21.469	21.223	20.765	20.305	20.026	19.593	19.199
Mezanino A	23.327	23.589	23.842	24.097	24.371	24.828	25.075	25.306	25.532	26.086	26.555	26.776
Subordinada	9.783	10.035	9.529	8.886	9.104	9.242	8.801	8.365	8.252	8.431	8.582	8.561
PL	118.525	117.638	116.373	114.860	114.142	112.601	111.212	108.969	107.044	106.439	105.135	103.564

Patrimônio Líquido e Cotas



Evolução Patrimonial (R\$ milhões)



Fechamento de Mês (R\$ - Mil)

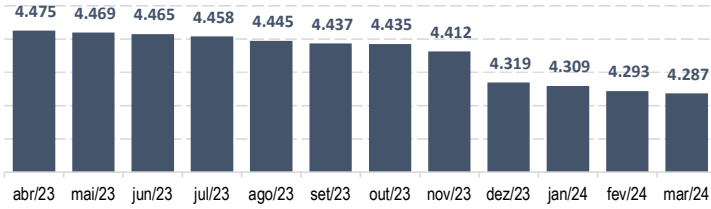
Razão de Garantia Sênior (%PL)	Razão de Garantia Mezanino (%PL)	Direito Creditórios líquido de PDD (%PL)	Métrica	Limite	Enquadramento
52,66%	34,12%	98,83%	Atraso F30	<18%	10,10% Enquadrado
40,00%	20,00%	50,00%	Atraso F60	<15%	8,99% Enquadrado
			Atraso F90	<12%	9,37% Enquadrado
			Índice de Perda Líquida	<8%	1,63% Enquadrado
			Índice de Pré-Pagamento	<8%	0,19% Enquadrado
			Índice de Resolução de Cessão	<3%	0,00% Enquadrado

As informações contidas neste material são de caráter exclusivamente informativo. Fundos de investimento não contam com garantia do administrador, do gestor, de qualquer mecanismo de seguro ou Fundo Garantidor de Crédito - FGC. A rentabilidade divulgada não é líquida de impostos. A rentabilidade obtida no passado não representa garantia de rentabilidade futura. Leia o prospecto, o regulamento e a lâmina de informações essenciais antes de investir. Para avaliação de performance do fundo, é recomendável uma análise de, no mínimo, 12 (doze) meses. Este conteúdo foi elaborado pelo Gestor com fins meramente informativos, não devendo ser considerado como recomendação de investimento ou oferta para aquisição de cotas, nem servir como base única para tomada de decisão de investimento. Quaisquer outras informações ou esclarecimentos sobre o Fundo poderão ser obtidos com o Administrador e o Gestor, através do e-mail [ri@valorainvest.com.br](mailto:ri@valorainvest.com.br).

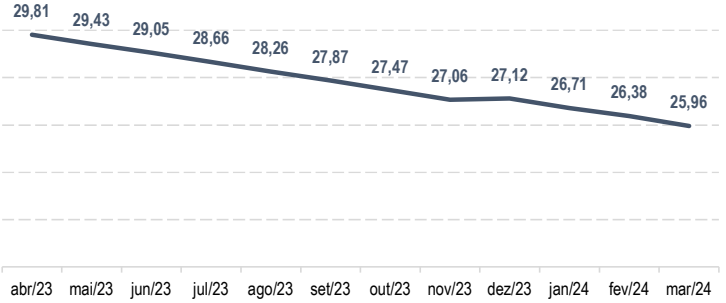




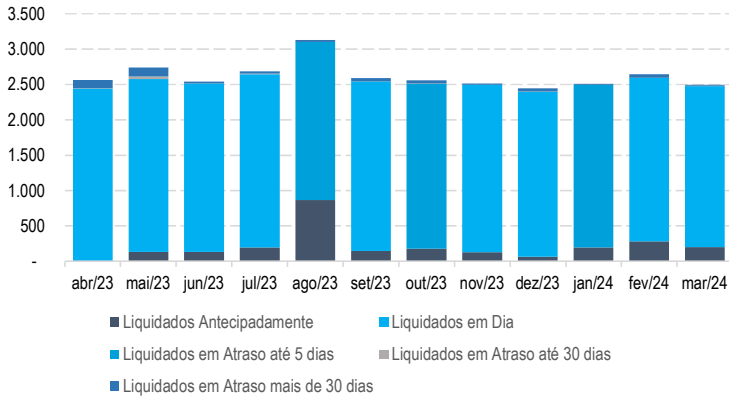
**Quantidade de Devedores**



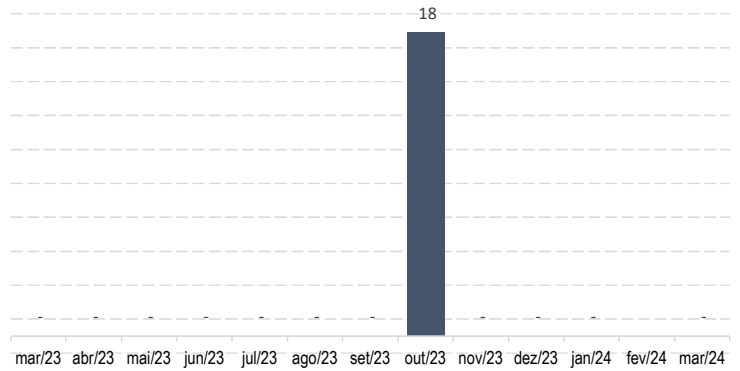
**Prazo Médio da Carteira (Meses)**



**Comportamento das Liquidações dos Títulos (R\$ mil)**

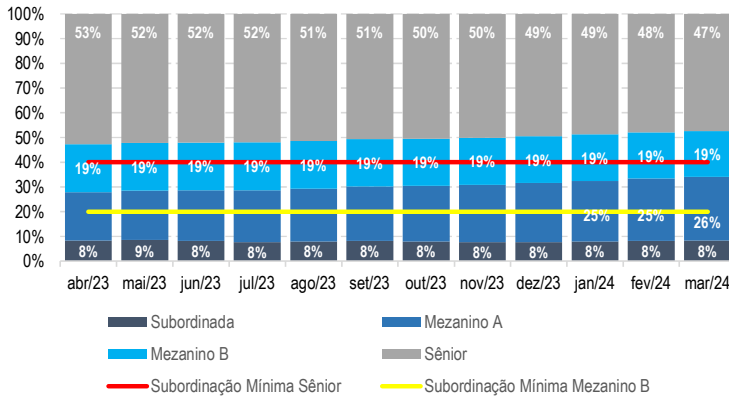


**Volume Operado Mensal (R\$ mil)\***

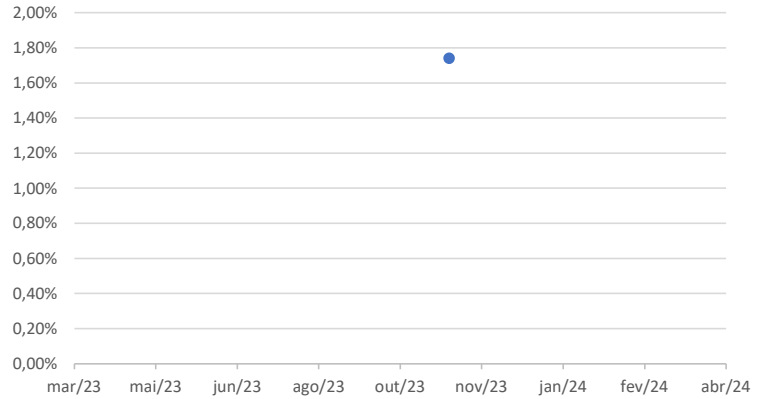


\*O Fundo está em processo de amortização via regime de caixa e não opera desde mar/2022. O valor acima refere-se ao processo de refinanciamento de contratos já existentes.

**Distribuição de Passivo**

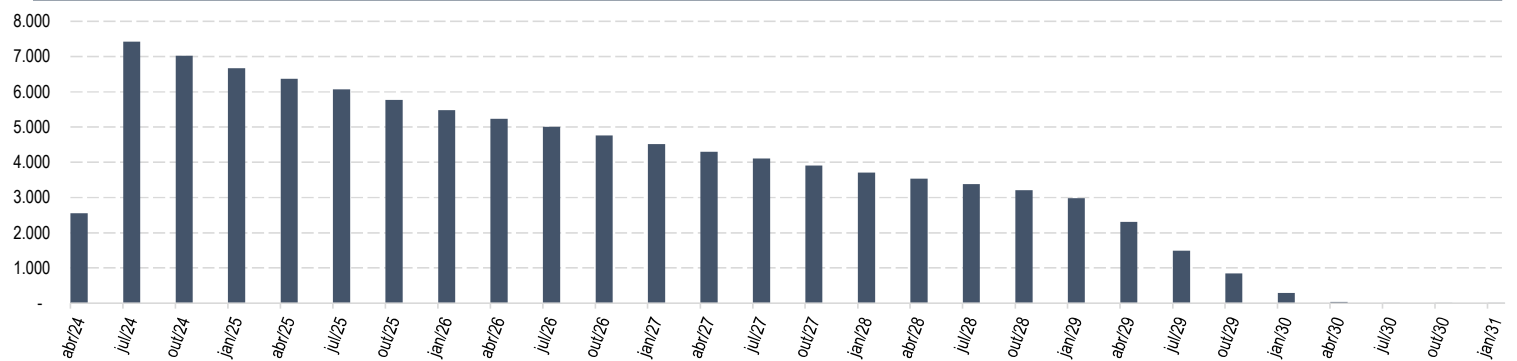


**Taxa Média Aquisição (a.m.)\***



\*O Fundo está em processo de amortização via regime de caixa e não opera desde mar/2022. O valor acima refere-se ao processo de refinanciamento de contratos já existentes.

**Cronograma de Vencimentos (Acumulado Trimestralmente) - R\$ mil**

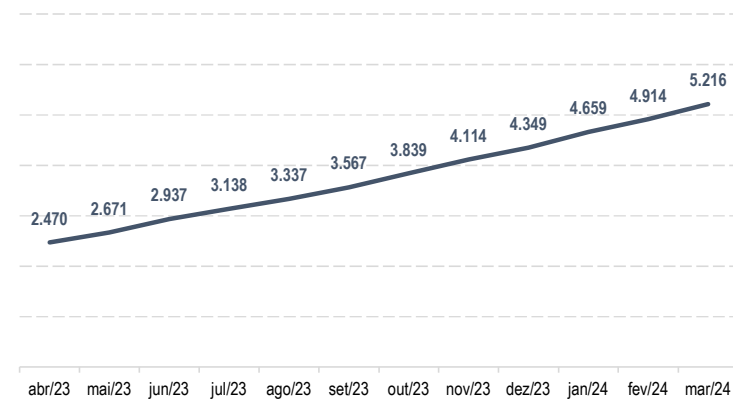


As informações contidas neste material são de caráter exclusivamente informativo. Fundos de investimento não contam com garantia do administrador, do gestor, de qualquer mecanismo de seguro ou Fundo Garantidor de Crédito - FGC. A rentabilidade divulgada não é líquida de impostos. A rentabilidade obtida no passado não representa garantia de rentabilidade futura. Leia o prospecto, o regulamento e a lâmina de informações essenciais antes de investir. Para avaliação de performance do fundo, é recomendável uma análise de, no mínimo, 12 (doze) meses. Este conteúdo foi elaborado pelo Gestor com fins meramente informativos, não devendo ser considerado como recomendação de investimento ou oferta para aquisição de cotas, nem servir como base única para tomada de decisão de investimento. Quaisquer outras informações ou esclarecimentos sobre o Fundo poderão ser obtidos com o Administrador e o Gestor, através do e-mail [ri@valorainvest.com.br](mailto:ri@valorainvest.com.br).

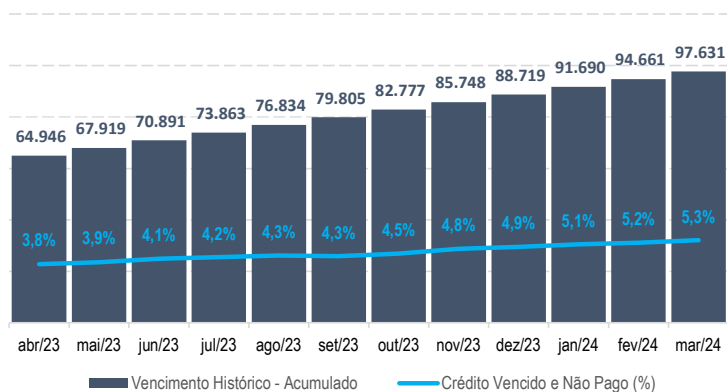




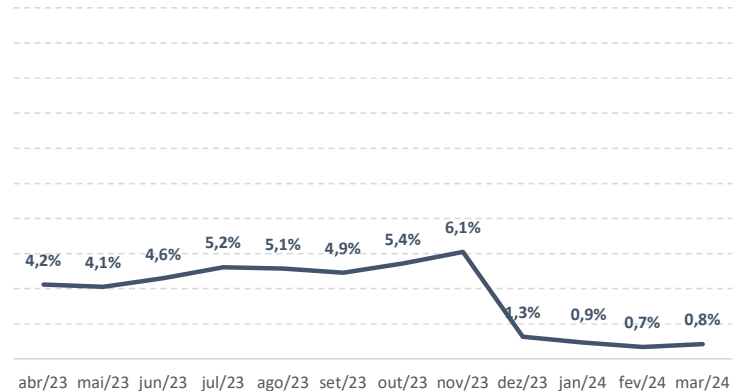
Crédito Vencido e Não Pago Acumulado (R\$ mil)



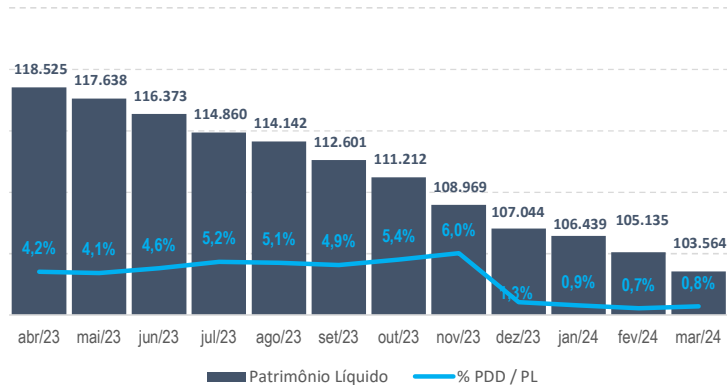
Crédito Vencido e Não Pago x Vencimento Histórico Acumulado (R\$ -



PDD x Direito Creditório

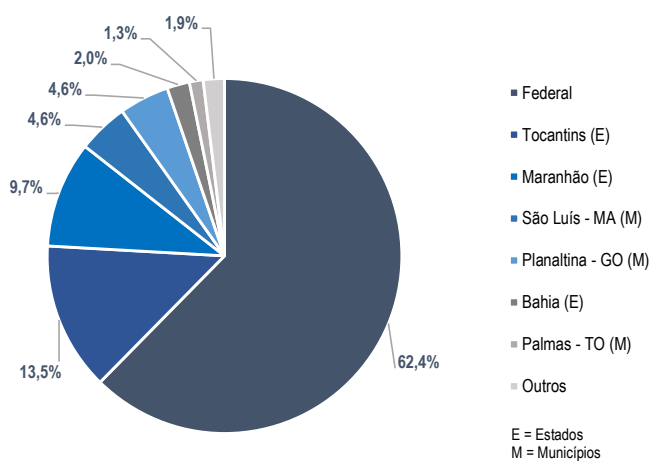


PDD x Patrimônio Líquido

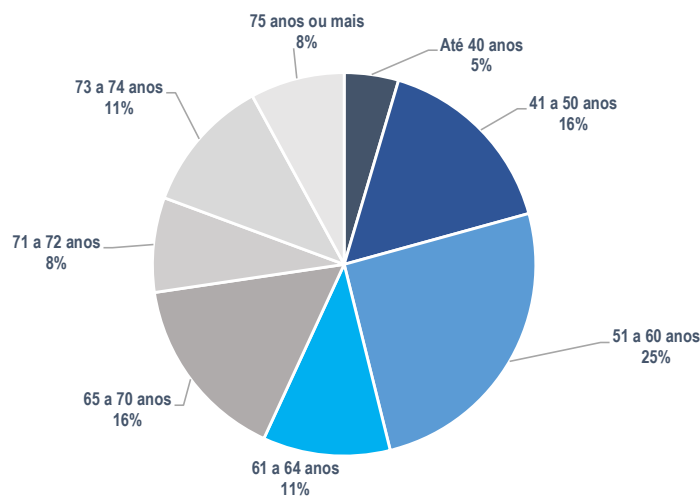


Em 29/12/2023 foi realizada a baixa para WO de contratos que possuem status Ôbito há mais de 180 dias e que estavam 100% provisionados em PDD. Dessa forma, as posições de fechamento do mês refletem a carteira ativa.

Concentração por Ente Público Conveniado/DC



Concentração por Idade/DC



Ente Público Conveniado	Limite Máximo (PL%)	Concentração Atual (% PL)	Situação Atual
Federal	100%	62,50%	Enquadrado
Estados e Municípios em conjunto <sup>1</sup>	100%	77,17%	Enquadrado
Dois maiores entre Estados e Municípios (conjunto)	20%	25,44%	Desenquadrado
Maior Estado	12%	14,48%	Desenquadrado
Municípios em conjunto	20%	12,46%	Enquadrado
Três maiores Municípios	15%	11,04%	Enquadrado
Maior Município	7%	4,93%	Enquadrado

<sup>1</sup> 100% das cotas subordinadas em circulação;

<sup>2</sup> A posição desenquadrada refere-se apenas ao Critério de Elegibilidade, evento ocorreu após aceleração da amortização Sênior e Mezanino, porém não apresenta prejuízo a qualquer outro item do Regulamento.

As informações contidas neste material são de caráter exclusivamente informativo. Fundos de investimento não contam com garantia do administrador, do gestor, de qualquer mecanismo de seguro ou Fundo Garantidor de Crédito - FGC. A rentabilidade divulgada não é líquida de impostos. A rentabilidade obtida no passado não representa garantia de rentabilidade futura. Leia o prospecto, o regulamento e a lâmina de informações essenciais antes de investir. Para avaliação de performance do fundo, é recomendável uma análise de, no mínimo, 12 (doze) meses. Este conteúdo foi elaborado pelo Gestor com fins meramente informativos, não devendo ser considerado como recomendação de investimento ou oferta para aquisição de cotas, nem servir como base única para tomada de decisão de investimento. Quaisquer outras informações ou esclarecimentos sobre o Fundo poderão ser obtidos com o Administrador e o Gestor, através do e-mail [ri@valorainvest.com.br](mailto:ri@valorainvest.com.br).

