

RELATÓRIO DE GESTÃO

Março/2024

OBJETIVO

O Fundo tem como objetivo proporcionar aos seus Cotistas a valorização de suas Cotas, por meio da aplicação dos recursos do Fundo na aquisição de:

(i) Direitos Creditórios detidos pela Agora Telecom em face dos Devedores, formalizados pelos Documentos Comprobatórios, que atendam as Condições de Cessão e os Critérios de Elegibilidade estabelecidos neste Regulamento;

(ii) Ativos Financeiros, observados os índices de composição e diversificação da carteira do Fundo, conforme também estabelecido neste Regulamento.

INFORMAÇÕES GERAIS

|                       |   |
|-----------------------|---|
| Início do Fundo       | 22/10/2020                                      |
| Administrador         | Singulare S.A.                                  |
| Gestor                | Valora Gestão de Investimentos Renda Fixa LTDA. |
| Custodiante           | Singulare S.A.                                  |
| Agente de recebimento | Banco Santander S.A.                            |

|               | Mezanino                    | Mezanino II                 | Sênior I                    | Sênior II                   |
|---------------|-----------------------------|-----------------------------|-----------------------------|-----------------------------|
| Rentabilidade | CDI + 8% a.a.               | CDI + 7% a.a.               | CDI + 5% a.a.               | CDI + 5% a.a.               |
| Rating        | 'BB-(fe)'                   | -                           | BBB-(fe)'                   | -                           |
| Vencimento    | dez-24                      | dez-26                      | dez-24                      | dez-26                      |
| Amortização   | 24 PMTs a partir de 01/2023 | 24 PMTs a partir de 01/2025 | 24 PMTs a partir de 01/2023 | 24 PMTs a partir de 01/2025 |

Rentabilidade da Cota Subordinada Júnior

|      | jan   | fev   | mar    | abr    | mai    | jun   | jul    | ago    | set    | out    | nov    | dez    | Ano    | Acum.  |         |
|------|-------|-------|--------|--------|--------|-------|--------|--------|--------|--------|--------|--------|--------|--------|---------|
| 2020 | Fundo | -     | -      | -      | -      | -     | -      | -      | -      | -1,84% | -1,23% | 0,19%  | -2,86% | -2,86% |         |
|      | %CDI  | -     | -      | -      | -      | -     | -      | -      | -      | -      | -      | 117%   | -      | -      |         |
| 2021 | Fundo | 0,03% | -0,72% | 1,29%  | -0,45% | 0,05% | -0,15% | -0,80% | -0,95% | 0,04%  | -1,07% | -1,50% | -1,31% | -5,45% | -8,15%  |
|      | %CDI  | 20%   | -      | 640%   | 4,73%  | 19%   | -      | -      | 9%     | -      | -      | -      | -      | -      | -       |
| 2022 | Fundo | 1,38% | -1,90% | -9,25% | 4,73%  | 1,93% | -1,56% | 2,81%  | 0,83%  | 1,26%  | 1,52%  | 1,62%  | 2,72%  | 2,40%  | -5,94%  |
|      | %CDI  | 33%   | -      | -      | 566%   | 187%  | -      | 274%   | 71%    | 117%   | 149%   | 159%   | 242%   | 19%    | -       |
| 2023 | Fundo | 2,71% | 2,29%  | 3,26%  | 2,16%  | 6,47% | 4,93%  | 5,46%  | 8,10%  | 4,84%  | 3,82%  | 3,56%  | 8,61%  | 72,81% | 62,68%  |
|      | %CDI  | 241%  | 249%   | 278%   | 235%   | 576%  | 460%   | 510%   | 711%   | 496%   | 382%   | 388%   | 961%   | 558%   | 189%    |
| 2024 | Fundo | 5,41% | 11,35% | 5,89%  | -      | -     | -      | -      | -      | -      | -      | -      | -      | 24,27% | 102,17% |
|      | %CDI  | 559%  | 1415%  | 706%   | -      | -     | -      | -      | -      | -      | -      | -      | -      | 925%   | 279%    |

Fechamento De Mês

Valores da tabela em R\$ mil

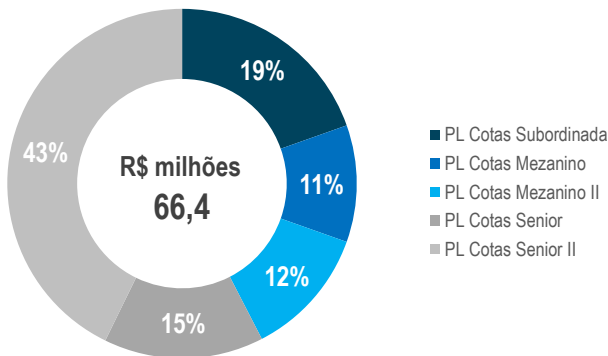
|                    | abr-23 | mai-23 | jun-23 | jul-23 | ago-23 | set-23 | out-23 | nov-23 | dez-23 | jan-24 | fev-24 | mar-24 |
|--------------------|--------|--------|--------|--------|--------|--------|--------|--------|--------|--------|--------|--------|
| Direito Creditório | 46.117 | 48.879 | 51.954 | 51.451 | 51.179 | 49.840 | 55.114 | 63.411 | 64.821 | 63.185 | 58.719 | 66.609 |
| Disponibilidade    | 5.030  | 4.596  | 861    | 694    | 404    | 1.006  | 3.002  | 2.101  | 380    | 5.128  | 8.847  | 311    |

|                | abr-23 | mai-23 | jun-23 | jul-23 | ago-23 | set-23 | out-23 | nov-23 | dez-23 | jan-24 | fev-24 | mar-24 |
|----------------|--------|--------|--------|--------|--------|--------|--------|--------|--------|--------|--------|--------|
| PL Sênior      | 18.757 | 18.097 | 17.399 | 16.676 | 15.945 | 15.152 | 14.341 | 13.491 | 12.614 | 11.724 | 10.784 | 9.824  |
| PL Sênior II   | 10.439 | 13.606 | 13.807 | 14.012 | 14.235 | 14.430 | 19.653 | 24.952 | 25.273 | 27.743 | 28.068 | 28.412 |
| PL Mezanino    | 13.402 | 12.962 | 12.491 | 12.000 | 11.503 | 10.956 | 10.394 | 9.800  | 9.183  | 8.557  | 7.887  | 7.201  |
| PL Mezanino II | -      | -      | -      | -      | -      | -      | 3.006  | 6.067  | 6.162  | 7.771  | 7.873  | 7.982  |
| PL Subordinada | 8.200  | 8.559  | 8.774  | 9.045  | 9.577  | 9.829  | 9.992  | 10.347 | 11.024 | 11.421 | 12.500 | 13.009 |
| PL Total       | 50.799 | 53.222 | 52.471 | 51.733 | 51.260 | 50.367 | 57.387 | 64.657 | 64.256 | 67.216 | 67.112 | 66.428 |

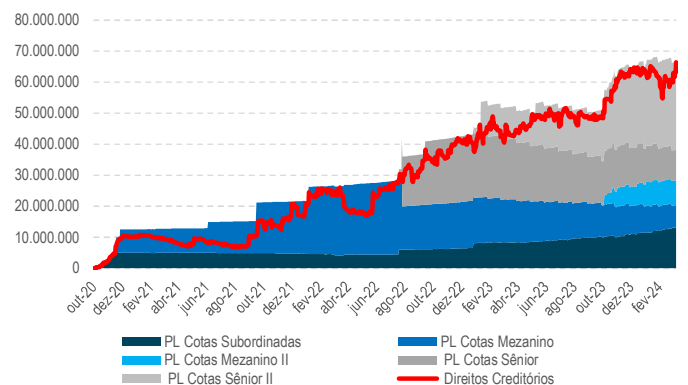
|                            | abr-23 | mai-23 | jun-23 | jul-23 | ago-23 | set-23 | out-23 | nov-23 | dez-23 | jan-24 | fev-24 | mar-24 |
|----------------------------|--------|--------|--------|--------|--------|--------|--------|--------|--------|--------|--------|--------|
| Subordinação Mezanino      | 26%    | 24%    | 24%    | 23%    | 22%    | 22%    | 17%    | 16%    | 17%    | 17%    | 19%    | 20%    |
| Razão de Garantia Mezanino | 14%    | 14%    | 14%    | 14%    | 14%    | 14%    | 14%    | 14%    | 14%    | 14%    | 14%    | 14%    |
|                            | Ok     | Ok     | Ok     | Ok     | Ok     | Ok     | Ok     | Ok     | Ok     | Ok     | Ok     | Ok     |

|                          | abr-23 | mai-23 | jun-23 | jul-23 | ago-23 | set-23 | out-23 | nov-23 | dez-23 | jan-24 | fev-24 | mar-24 |
|--------------------------|--------|--------|--------|--------|--------|--------|--------|--------|--------|--------|--------|--------|
| Subordinação Sênior      | 57%    | 60%    | 59%    | 59%    | 59%    | 59%    | 41%    | 41%    | 41%    | 41%    | 42%    | 42%    |
| Razão de Garantia Sênior | 40%    | 40%    | 40%    | 40%    | 40%    | 40%    | 40%    | 40%    | 40%    | 40%    | 40%    | 40%    |
|                          | Ok     | Ok     | Ok     | Ok     | Ok     | Ok     | Ok     | Ok     | Ok     | Ok     | Ok     | Ok     |

Patrimônio líquido e cotas



Evolução patrimonial – R\$

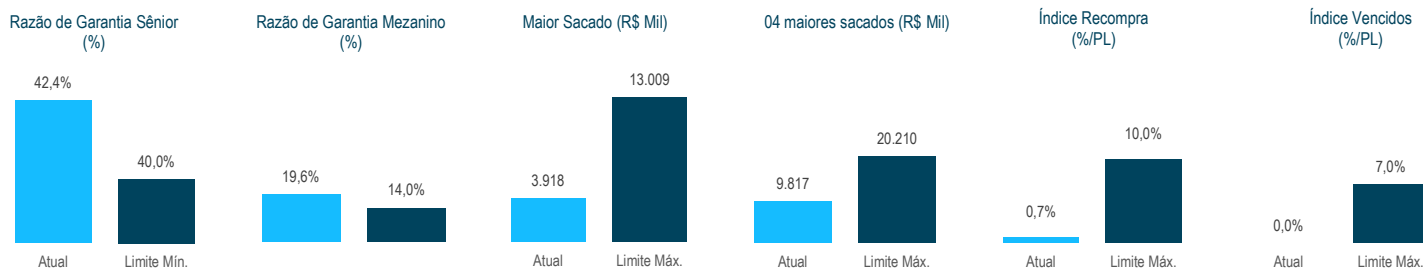


PRINCIPAIS CRITÉRIOS DE CESSÃO E ELEGIBILIDADE

- Concentração dentro do fundo:
  - Os 04 maiores sacados não podem representar valor superior às cotas Subordinadas em circulação;
  - O Maior sacado não poderá representar valor superior a à cota Subordinada Júnior;
  - Os Direitos Creditórios não poderão ser oriundos de operações realizadas com Devedoras que possuam títulos vencidos, por prazo superior a 10 dias, com o Fundo ou com a Cedente.
- O Prazo de vencimento dos títulos não poderá ser inferior a 10 dias corridos, no momento da aquisição pelo Fundo;
- O Prazo de vencimento dos títulos não poderá ser superior a 730 dias corridos, no momento da aquisição pelo Fundo;
- Os Direitos Creditórios que excederem o volume das Cotas Subordinadas em circulação não poderão ter data de vencimento superior a 360 dias corridos contados da data de sua respectiva aquisição pelo Fundo, sendo que, a partir do 1º mês após o início das atividades do Fundo, o prazo médio ponderado da carteira de Direitos Creditórios que excederem o volume das Cotas Subordinadas em circulação não poderá ser superior a 240 dias corridos, tal condição deverá ser verificada pela Gestora;
- O Fundo não poderá adquirir títulos vencidos e pendentes de pagamento
- O Fundo não poderá adquirir títulos que sejam resultantes de ações judiciais
- O Fundo não poderá adquirir títulos que sejam originados de empresas em processo de recuperação judicial ou extrajudicial
- Somente poderão ser adquiridos direitos creditórios, que possuam as seguintes características:
  - Os Direitos Creditórios deverão ser provenientes dos pagamentos devido pelas Devedoras à Cedente nos termos dos Documentos Comprobatórios;
  - As Devedoras deverão ser necessariamente pessoa jurídica com sede no Brasil;
  - Dívida expressa em moeda local e possuir valor nominal de face mínimo superior a R\$ 1.000,00;
  - Direitos Creditórios não poderão estar inadimplidos quando de sua aquisição;



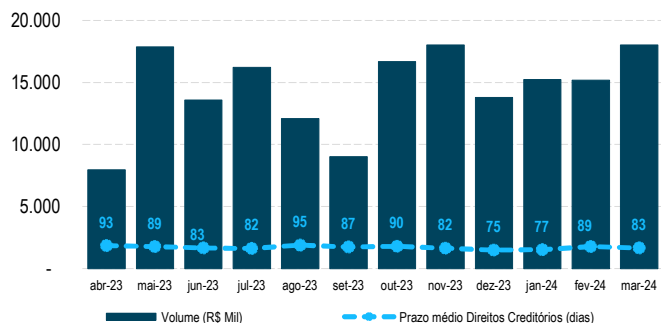
## Indicadores de acompanhamento



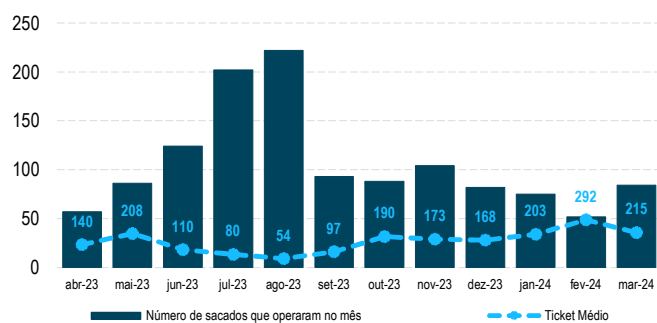
## Perfil da carteira de crédito (Últ. 12m)

|   | abr-23  | mai-23  | jun-23  | jul-23  | ago-23  | set-23  | out-23  | nov-23  | dez-23  | jan-24  | fev-24  | mar-24  |
|---|---------|---------|---------|---------|---------|---------|---------|---------|---------|---------|---------|---------|
| Volume Operado (R\$ Mil)                    | 7.960   | 17.866  | 13.589  | 16.222  | 12.093  | 9.022   | 16.684  | 18.022  | 13.785  | 15.248  | 15.183  | 18.027  |
| Volume Operado Acumulado (R\$ Mil)          | 203.661 | 221.528 | 235.117 | 251.339 | 263.432 | 272.454 | 289.138 | 307.160 | 320.945 | 336.193 | 351.375 | 369.402 |
| Ticket Médio (R\$ Mil)                      | 140     | 208     | 110     | 80      | 54      | 97      | 190     | 173     | 168     | 203     | 292     | 215     |
| Prazo Médio Dos Direitos Creditórios (dias) | 93      | 89      | 83      | 82      | 95      | 87      | 90      | 82      | 75      | 77      | 89      | 83      |
| Número de Sacados Que Operaram No Mês       | 57      | 86      | 124     | 202     | 222     | 93      | 88      | 104     | 82      | 75      | 52      | 84      |

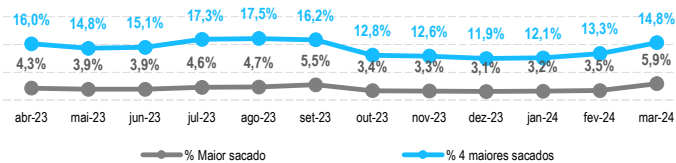
## VOP e prazo médio dos DCs (Últ. 12m)



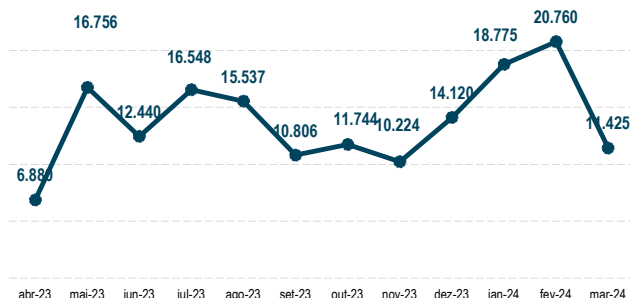
## Qtd. sacados e ticket médio mês (R\$ Mil) (Últ. 12m)



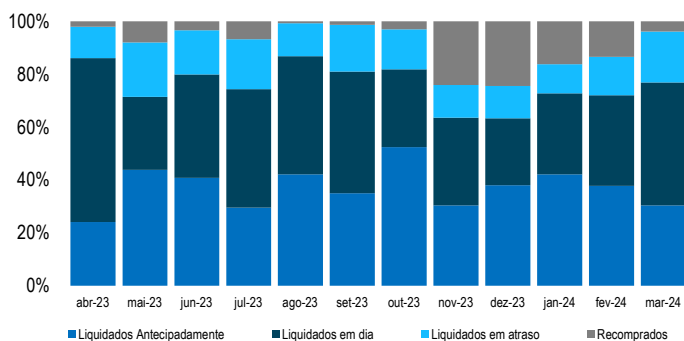
## Concentração dos sacados - %/PL (Últ. 12m)



## Volume de títulos liquidados (R\$ Mil - Últ. 12m)



## Comportamento das liquidações dos títulos (Últ. 12M)



## Atrasos - %/PL (Últ. 12m)

