



RELATÓRIO MENSAL DE GESTÃO

Janeiro/24

OBJETIVO

Proporcionar aos Cotistas que se enquadrem no Público-Alvo, a valorização de suas Cotas, através da aplicação preponderante dos recursos do FUNDO na aquisição de Direitos de Crédito, representados por CCB, de acordo com os critérios de composição e diversificação estabelecidos pela legislação vigente e neste Regulamento.

INFORMAÇÕES GERAIS

Início do Fundo	24/01/2023
Administrador	CM Capital Ltda
Gestor	Valora Gestão de Investimentos Renda Fixa LTDA.
Custodiante	CM Capital Ltda
Agente de Conta Fiduciária	Santander S.A

Classe	Rentabilidade Alvo	Rating	Data de Início	Prazo de Carência	Vencimento	Amortização
Mezanino A	CDI + 6,50% a.a.	-	jan/23	30/06/2024	30/07/2032	Mensal a partir de 07/2024 - Via Regime de Caixa
Mezanino B	CDI + 5,50% a.a.	-	-	30/06/2024	30/07/2032	Mensal a partir de 07/2024 - Via Regime de Caixa
Sênior	CDI + 4,50% a.a.	-	jan/23	30/06/2024	30/07/2032	Mensal a partir de 07/2024 - Via Regime de Caixa

Rentabilidade Cota Subordinada Júnior

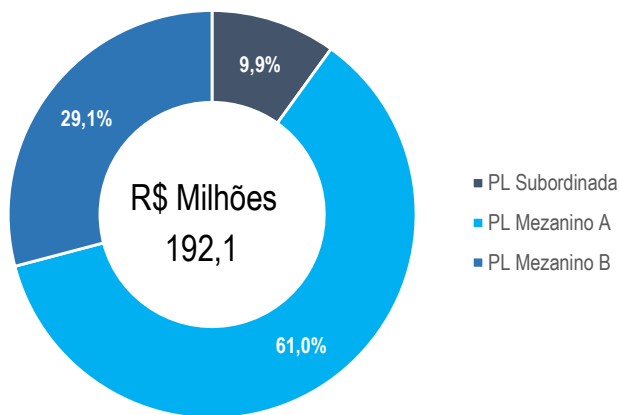
		jan	fev	mar	abr	mai	jun	jul	ago	set	out	nov	dez	Ano	Acum.
2023	Fundo	-2,74%	0,87%	0,92%	0,80%	-0,20%	2,27%	2,86%	2,56%	2,60%	4,70%	2,20%	2,44%	20,85%	20,85%
	%CDI	-	95%	79%	87%	-	212%	267%	225%	266%	471%	240%	272%	173%	173%
2024	Fundo	0,79%												0,79%	21,81%
	%CDI	82%												82%	166%

Fechamento de Mês (R\$ - Mil)

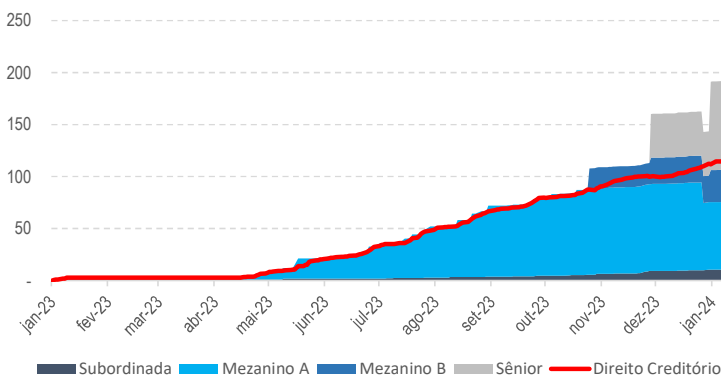
	fev/23	mar/23	abr/23	mai/23	jun/23	jul/23	ago/23	set/23	out/23	nov/23	dez/23	jan/24
Direitos Creditórios	2.642	2.637	2.620	9.455	22.460	35.246	35.246	68.881	81.011	95.184	100.081	116.585
Caixa (em tesouraria) - R\$	44	1	1	1	5	2	2	23	6	46	10	2
Títulos Públicos	64	65	66	67	67	68	68	261	264	266	763	771
Cotas de Fundos (zeragem de caixa)	28	119	169	1.719	941	936	936	3.125	264	14.238	60.093	75.128

	fev/23	mar/23	abr/23	mai/23	jun/23	jul/23	ago/23	set/23	out/23	nov/23	dez/23	jan/24
Sênior	-	-	-	-	-	-	-	-	-	-	42.129	85.399
Mezanino A	2.030	2.065	2.094	10.175	21.449	33.880	49.606	68.488	78.585	82.732	83.891	65.059
Mezanino B	-	-	-	-	-	-	-	-	-	20.121	25.484	31.021
Subordinada	736	743	749	1.047	1.991	2.348	2.710	3.690	4.779	6.637	9.147	10.576
PL	2.766	2.808	2.842	11.222	23.440	36.228	52.316	72.178	83.365	109.489	160.652	192.055

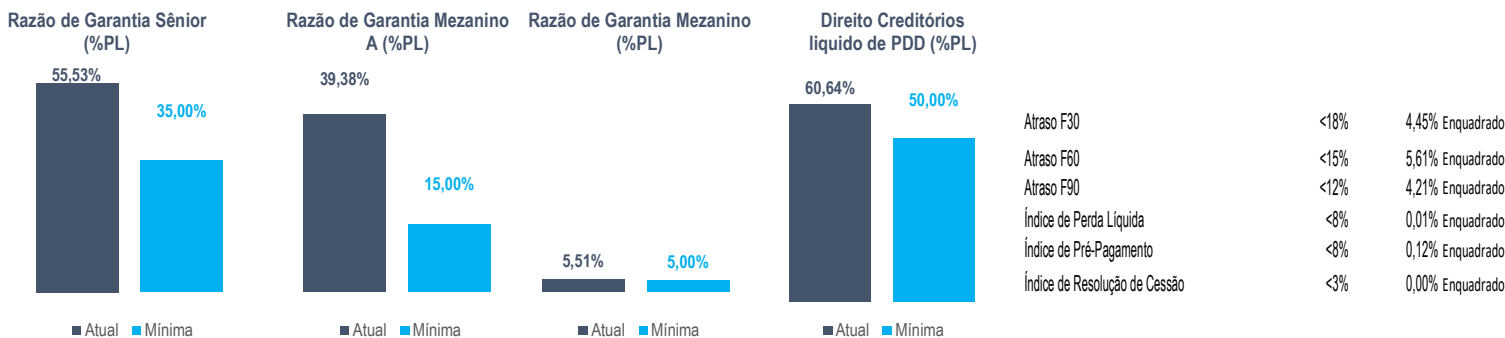
Patrimônio Líquido e Cotas



Evolução Patrimonial (R\$ milhões)



Fechamento de Mês (R\$ - Mil)

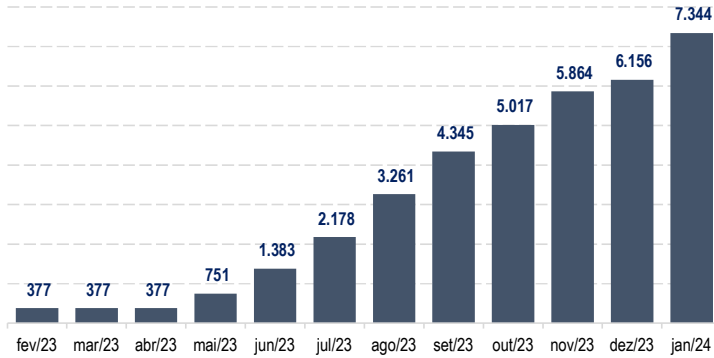


As informações contidas neste material são de caráter exclusivamente informativo. Fundos de investimento não contam com garantia do administrador, do gestor, de qualquer mecanismo de seguro ou Fundo Garantidor de Crédito - FGC. A rentabilidade divulgada não é líquida de impostos. A rentabilidade obtida no passado não representa garantia de rentabilidade futura. Leia o prospecto, o regulamento e a lâmina de informações essenciais antes de investir. Para avaliação de performance do fundo, é recomendável uma análise de, no mínimo, 12 (doze) meses. Este conteúdo foi elaborado pelo Gestor com fins meramente informativos, não devendo ser considerado como recomendação de investimento ou oferta para aquisição de cotas, nem servir como base única para tomada de decisão de investimento. Quaisquer outras informações ou esclarecimentos sobre o Fundo poderão ser obtidos com o Administrador e o Gestor, através do e-mail ri@valorainvest.com.br.

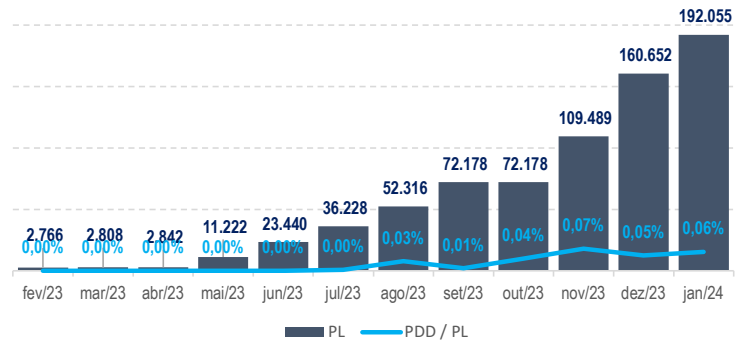




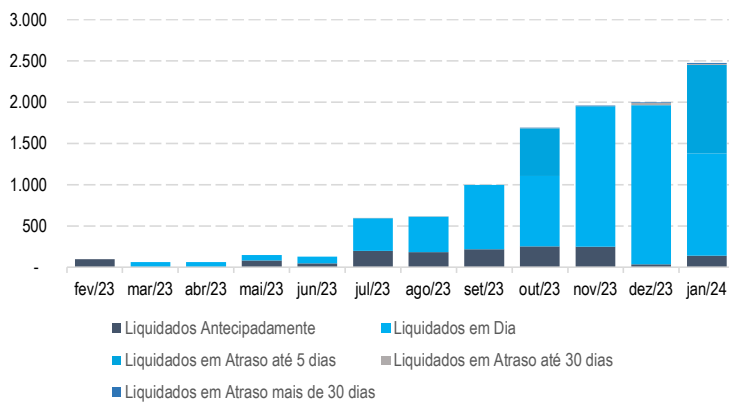
Quantidade de Devedores



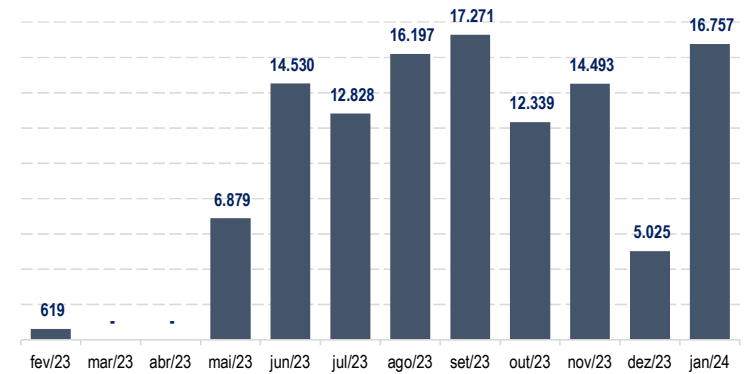
PDD x Patrimônio Líquido (R\$ mil)



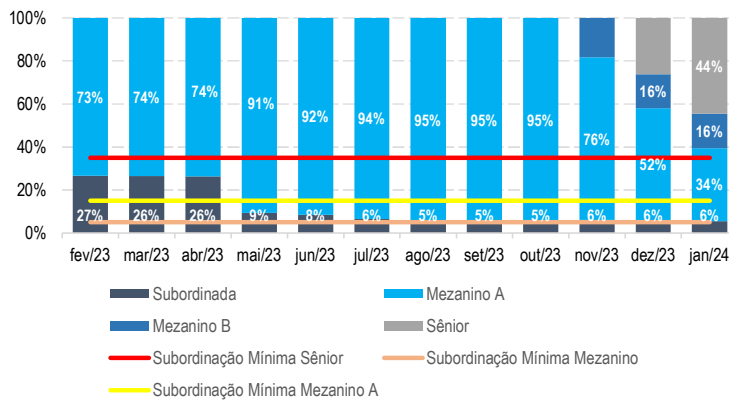
Comportamento das Liquidações dos Títulos (R\$ mil)



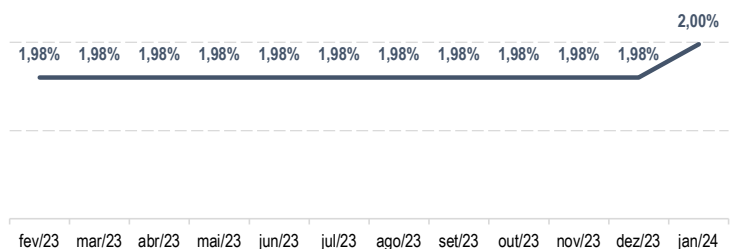
Volume Operado Mês (R\$ mil)



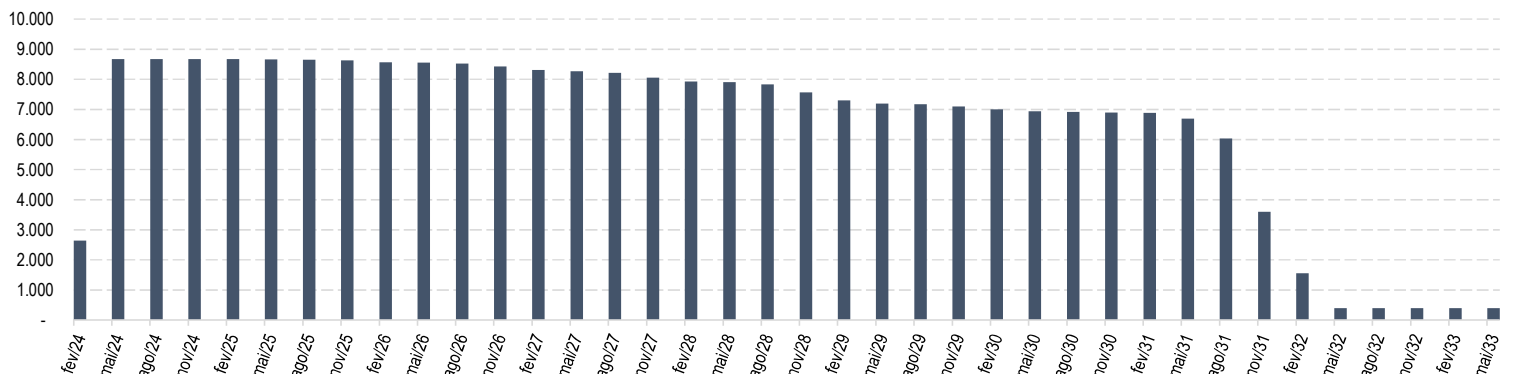
Distribuição de Passivo



Taxa Média Aquisição (a.m.)



Cronograma de Vencimentos (Acumulado Trimestralmente) - R\$ mil

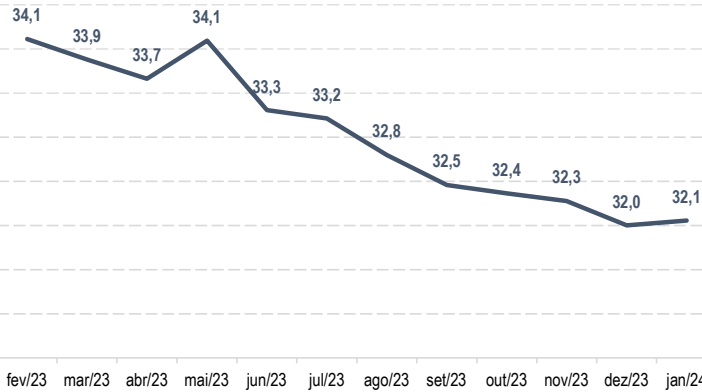


As informações contidas neste material são de caráter exclusivamente informativo. Fundos de investimento não contam com garantia do administrador, do gestor, de qualquer mecanismo de seguro ou Fundo Garantidor de Crédito - FGC. A rentabilidade divulgada não é líquida de impostos. A rentabilidade obtida no passado não representa garantia de rentabilidade futura. Leia o prospecto, o regulamento e a lâmina de informações essenciais antes de investir. Para avaliação de performance do fundo, é recomendável uma análise de, no mínimo, 12 (doze) meses. Este conteúdo foi elaborado pelo Gestor com fins meramente informativos, não devendo ser considerado como recomendação de investimento ou oferta para aquisição de cotas, nem servir como base única para tomada de decisão de investimento. Quaisquer outras informações ou esclarecimentos sobre o Fundo poderão ser obtidos com o Administrador e o Gestor, através do e-mail ri@valorainvest.com.br.

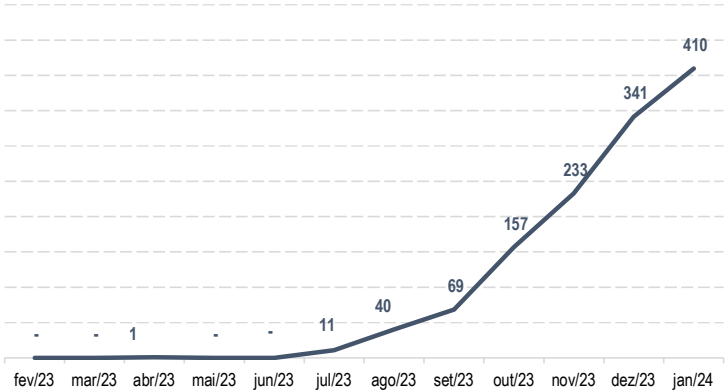




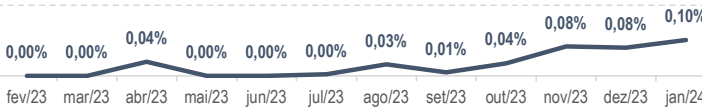
Prazo Médio da Carteira (Meses)



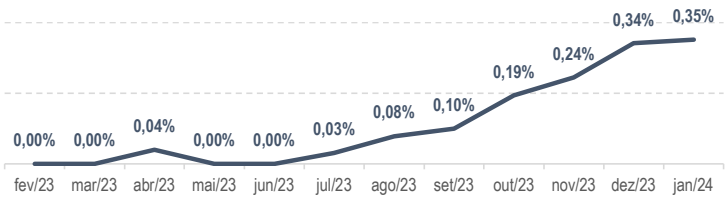
Crédito Vencido e Não Pago - Acumulado (R\$ mil)



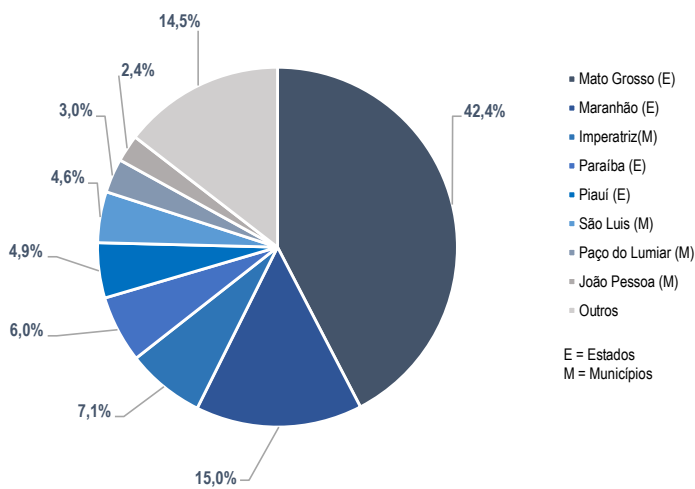
% PDD x DC



% Crédito Vencido x Não Pago/DC



Concentração por Ente Público Conveniado/DC



Concentração por Idade/DC

