



MATERIAL DE DIVULGAÇÃO

dezembro de 2023

Rentabilidades

Ano		Jan	Fev	Mar	Abr	Mai	Jun	Jul	Ago	Set	Out	Nov	Dez	Ano	Acum.
2009	Fundo	0,43%	0,83%	0,97%	0,83%	0,78%	0,78%	0,86%	0,72%	0,72%	0,72%	0,70%	0,79%	9,52%	9,52%
	%CDI	98,9%	97,1%	99,4%	99,2%	102,3%	103,4%	108,9%	103,5%	104,6%	104,5%	106,7%	108,7%	103,1%	103,1%
2010	Fundo	0,71%	0,63%	0,82%	0,76%	0,81%	0,84%	0,92%	0,94%	0,89%	0,85%	0,86%	1,06%	10,56%	21,08%
	%CDI	107,4%	106,8%	108,6%	114,7%	107,4%	107,1%	106,9%	105,7%	105,4%	105,1%	106,5%	114,4%	108,4%	106,1%
2011	Fundo	0,86%	0,90%	0,97%	0,86%	1,03%	0,99%	1,03%	1,15%	0,99%	0,94%	0,92%	0,98%	12,26%	35,92%
	%CDI	100,3%	106,6%	105,9%	102,1%	104,6%	104,5%	106,9%	107,2%	104,8%	106,1%	107,4%	108,0%	105,7%	106,4%
2012	Fundo	0,95%	0,80%	0,87%	0,74%	0,76%	0,68%	0,73%	0,78%	0,59%	0,67%	0,63%	0,58%	9,13%	48,33%
	%CDI	107,1%	108,1%	107,5%	105,3%	103,6%	105,9%	107,7%	112,7%	108,9%	110,2%	115,3%	109,3%	108,6%	107,3%
2013	Fundo	0,61%	0,50%	0,56%	0,64%	0,62%	0,62%	0,75%	0,75%	0,75%	0,88%	0,75%	0,84%	8,59%	61,08%
	%CDI	104,8%	104,1%	104,3%	106,3%	106,0%	105,0%	105,6%	107,4%	107,6%	109,4%	106,3%	108,1%	106,7%	107,7%
2014	Fundo	0,92%	0,82%	0,80%	0,86%	0,85%	0,87%	0,99%	0,89%	0,98%	1,03%	0,92%	1,05%	11,55%	79,68%
	%CDI	110,2%	105,1%	105,9%	105,7%	98,5%	106,6%	105,4%	103,7%	108,8%	109,1%	109,3%	109,6%	106,9%	108,2%
2015	Fundo	1,00%	0,88%	1,11%	1,00%	1,01%	1,12%	1,18%	1,15%	1,13%	1,18%	1,18%	1,17%	13,94%	104,74%
	%CDI	108,0%	107,4%	107,5%	105,5%	102,9%	105,5%	100,6%	103,9%	101,8%	106,9%	111,9%	101,1%	105,4%	108,4%
2016	Fundo	1,09%	1,00%	1,22%	1,06%	1,21%	1,28%	1,21%	1,31%	1,19%	1,13%	1,12%	1,19%	14,94%	135,32%
	%CDI	103,2%	100,3%	105,1%	100,2%	109,3%	110,1%	109,0%	108,0%	107,4%	107,3%	108,1%	106,0%	106,7%	109,0%
2017	Fundo	1,20%	0,99%	1,12%	0,81%	0,99%	0,86%	0,83%	0,85%	0,66%	0,66%	0,56%	0,56%	10,57%	160,19%
	%CDI	110,0%	113,7%	106,4%	103,2%	106,8%	105,6%	103,2%	106,3%	103,6%	102,7%	99,3%	104,4%	106,2%	109,4%
2018	Fundo	0,61%	0,49%	0,60%	0,56%	0,56%	0,55%	0,58%	0,79%	0,50%	0,61%	0,55%	0,58%	7,21%	178,94%
	%CDI	104,6%	106,0%	112,7%	108,6%	108,1%	105,4%	106,8%	139,7%	107,1%	112,3%	110,7%	117,3%	112,2%	110,3%
2019	Fundo	0,58%	0,54%	0,49%	0,57%	0,56%	0,48%	0,61%	0,52%	0,51%	0,40%	0,22%	0,36%	6,00%	195,69%
	%CDI	107,2%	108,7%	104,5%	110,6%	102,5%	103,3%	106,7%	103,7%	110,0%	83,3%	57,9%	95,9%	100,6%	110,0%
2020	Fundo	0,42%	0,35%	-2,73%	-1,34%	0,62%	1,76%	1,21%	0,74%	0,52%	0,39%	0,46%	0,39%	2,75%	203,83%
	%CDI	112,0%	118,5%	-801,2%	-471,7%	259,1%	818,6%	624,0%	461,0%	328,5%	249,5%	310,9%	236,8%	99,5%	109,8%
2021	Fundo	0,45%	0,37%	0,47%	0,43%	0,37%	0,43%	0,50%	0,60%	0,59%	0,61%	0,66%	0,89%	6,57%	223,79%
	%CDI	303,7%	272,2%	236,7%	205,4%	139,6%	142,1%	138,8%	141,9%	136,3%	126,2%	113,1%	116,2%	149,6%	112,9%
2022	Fundo	0,86%	0,87%	1,07%	0,93%	1,17%	1,10%	1,13%	1,28%	1,24%	1,15%	1,07%	1,23%	13,92%	268,86%
	%CDI	117,2%	116,3%	115,4%	111,6%	113,9%	108,7%	109,1%	109,4%	115,9%	112,6%	105,1%	109,6%	112,5%	114,4%
2023	Fundo	0,72%	-0,46%	0,51%	0,91%	1,42%	1,31%	1,32%	1,35%	1,26%	0,68%	1,29%	0,91%	11,80%	312,39%
	%CDI	63,8%	-49,7%	43,5%	98,8%	126,2%	122,5%	123,1%	118,7%	129,3%	68,3%	140,2%	101,8%	90,4%	112,1%

Rentabilidades Acumuladas

Período	Fundo	%CDI
Últim. 3 meses	2,9%	103,1%
Últim. 6 meses	7,0%	114,1%
Últim. 12 meses	11,8%	90,5%
Últim. 24 meses	27,4%	101,2%
Últim. 36 meses	35,8%	109,4%
Desde o Início	312,4 %	112,1 %

Análise risco x retorno

Indicadores (Mês)	%CDI	Volatilidade Média
Maior	818,6 %	0,51 %
Menor	-801,2 %	
Meses > CDI	164	Índice Sharpe
Meses < CDI	16	65,72

Objetivo do fundo

O Fundo possui como objetivo proporcionar uma rentabilidade superior ao desempenho do CDI, através de operações no mercado de Crédito Privado, mantendo um perfil de atuação arrojado.

Público alvo

Investidores em geral que busquem uma rentabilidade superior ao CDI e uma gestão conservadora dos recursos.

Taxa de administração

0,50% ao ano sobre o patrimônio líquido do Fundo, provisionada diariamente e paga mensalmente.

Taxa de performance

20% do que exceder 100% do CDI (utilizando marca d'água).

Tributação

Cobrado pela Receita Federal das pessoas físicas e jurídicas. Imposto de Renda: Carteira do Fundo enquadrada como "Longo Prazo" para efeito de tributação. IOF: resgates efetuados até o 29º dia contado da data da aplicação estão sujeitos a uma alíquota decrescente, conforme tabela publicada na portaria MF no. 264/99.

Aplicações

As aplicações serão efetuadas pela cota de fechamento do mesmo dia da efetiva disponibilidade dos recursos, quando solicitadas até às 13:00h para a 1ª aplicação e até as 14:00h para às demais, podendo ser feito através de: TED ou CETIP (D+0). Aplicação inicial: **R\$ 1.000,00**

Investimento adicional mínimo: **R\$ 1.000,00**
Favorecido: Valora Absolute FIRF Crédito Privado LP
CNPJ: 10.326.625/0001-00
BNY Mellon (17) | Ag. 1 | Conta Corrente: 1783-3

Resgates

Prazo de resgate: 15 dias
Os resgates podem ser solicitados até às 14:00h, sendo pagos no 1º dia útil subsequente à data da conversão de cotas, que ocorre no 14º (décimo quarto) dia corrido após o pedido de resgate. Resgate mínimo: **R\$ 1.000,00**

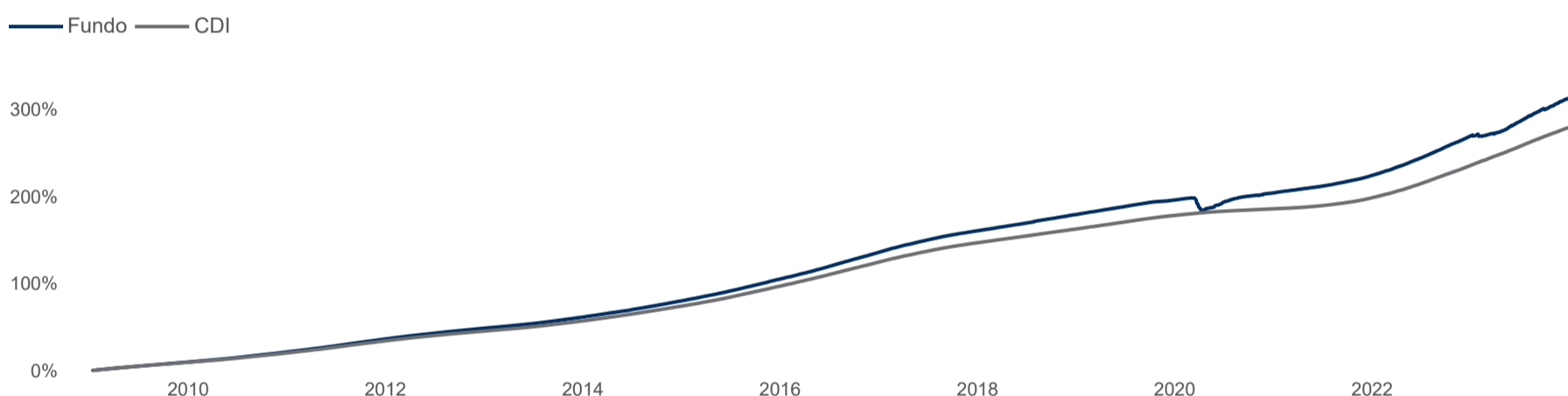
Dados adicionais

Gestão: Valora Gestão de Investimentos Ltda.
Administração: BNY Mellon Serv. Financ. DTVM S/A
Custódia: BNY Mellon Serv. Financ. DTVM S/A
Auditoria: KPMG

Informações operacionais

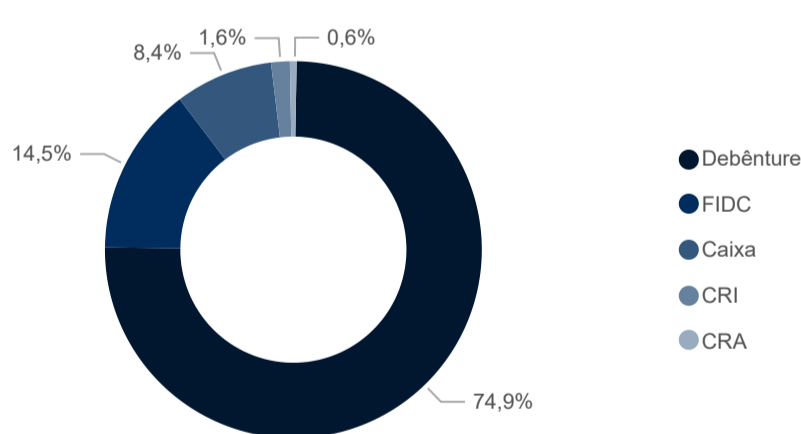
Data de início do Fundo	16-jan-09
Classificação tributária	Longo Prazo
Tipo de cota	Fechamento
Divulgação das cotas	Diariamente: CVM e ANBIMA
Taxa de entrada / saída	Não há
Classificação ANBIMA	RF - Duração Livre - Crédito Livre
Classificação CVM	Fundos de Investimento RF CP LP
Código Cetip	0788.0.00-3
Código ISIN	BRABS7CTF006
Código ANBIMA	222836
Código GIIN	7G4P2U.99999.SL.076
Conta Selic	3463.00.70-7

Evolução da rentabilidade acumulada (%)

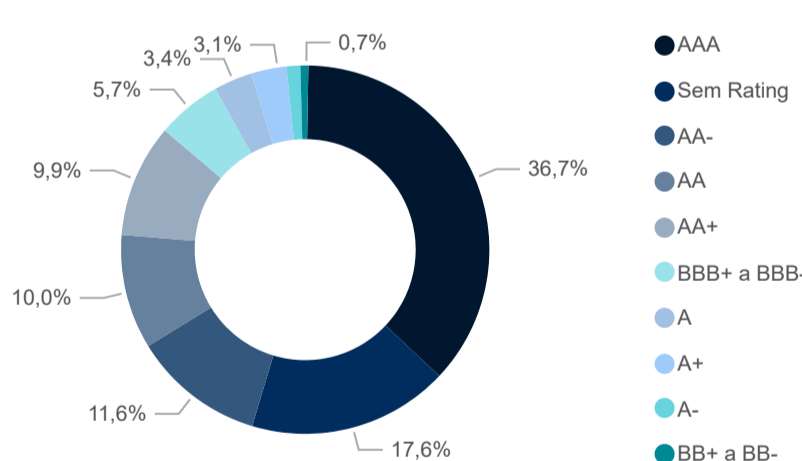


Dados da carteira

Composição da Carteira

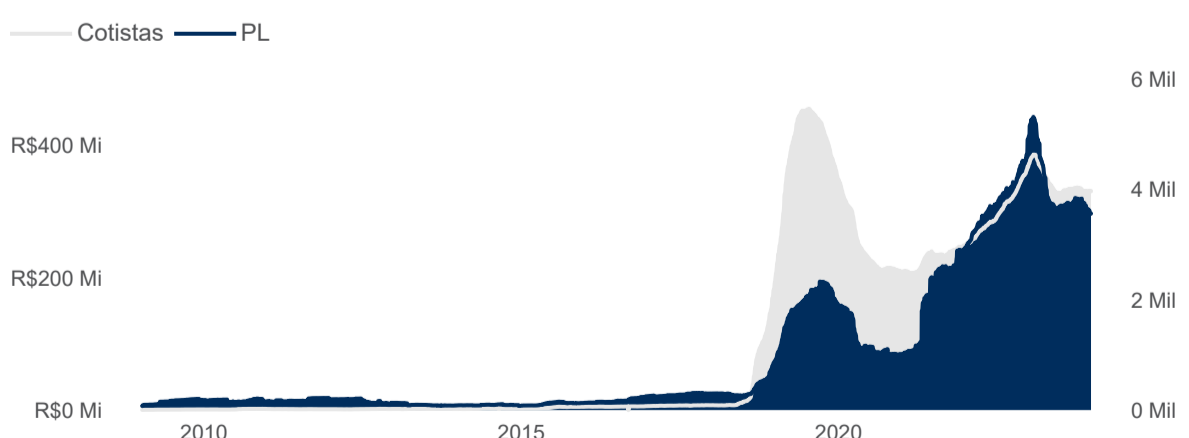


Distribuição do PL por Rating

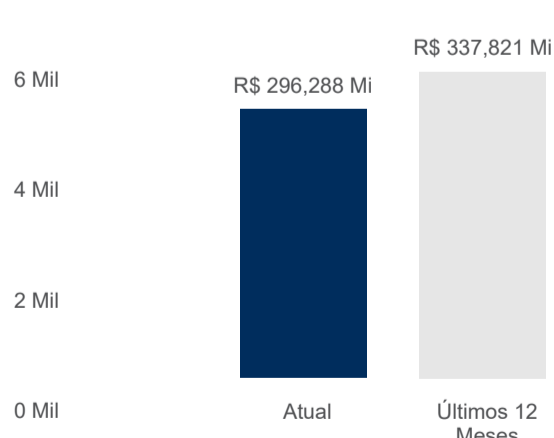


Informações patrimoniais

Patrimônio



Patrimônio Líquido



Gestor
VALORA GESTÃO DE INVESTIMENTOS LTDA | CNPJ: 07.559.989/0001-17
Av. Pres. Juscelino Kubitschek, 1830, Torre 2, Conj. 32
Itaim Bibi | São Paulo - SP | CEP: 04543-900
Tel: +55 (11) 3016 0900 | Fax: +55 (11) 3016 0900
www.valorainvest.com.br | ri@valorainvest.com.br

Administrador / Distribuidor
BNY MELLON SERVIÇOS FINANCEIROS DTVM S/A | CNPJ: 02.201.501/0001-61
Av. Presidente Wilson, 231 - 11º andar | Centro | Rio de Janeiro-RJ
CEP: 20030-905 | Tel: +55 (21) 3219-2500 | Fax: +55 (21) 3219-2501
SAC: "Fale Conosco" em www.bnymellon.com.br/sf ou
(21) 3219-2600, (11) 3050-8010 | Ouvidoria: ouvidoria@bnymellon.com.br ou 0800 725 3219

Esta lâmina emitida pela Valora Gestão de Investimentos Ltda. é um mero informativo e não deve ser considerada uma oferta para compra de cotas do fundo. É recomendada a leitura cuidadosa do prospecto e regulamento do fundo de investimento pelo investidor ao aplicar seus recursos. A rentabilidade obtida no passado não representa garantia de rentabilidade futura. A rentabilidade divulgada não é líquida de impostos. Fundos de Investimentos não contam com a garantia do Administrador do Fundo, do Gestor da Carteira, de qualquer mecanismo de seguro, ou, ainda, do Fundo Garantidor de Créditos - FGC. Este fundo utiliza estratégia com derivativos como parte integrante de sua política de investimento. Tais estratégias, da forma como são dotadas, podem resultar em significativas perdas patrimoniais para seus cotistas. Este fundo está autorizado a realizar aplicações em ativos financeiros no exterior. Não há garantia de que este fundo terá o tratamento tributário para fundos de Longo Prazo. Os fundos de Crédito Privado estão sujeitos a risco de perda substancial de seu patrimônio líquido em caso de eventos que acarretem o não pagamento dos ativos integrantes de sua carteira, inclusive por força de intervenção, liquidação, regime de administração temporária, falência, recuperação judicial ou extrajudicial dos emissores responsáveis pelos ativos do fundo. Data de início do Fundo 16/01/2009. Para a avaliação do fundo, é recomendado a análise de, no mínimo, doze meses. A Administração deste fundo pertence à BNY Mellon. A Valora Gestão de Investimentos Ltda. informa que garante a veracidade de tais informações e afirma que estas estão devidamente atualizadas até a data de fechamento presente neste documento.



Gestão de Recursos