

RELATÓRIO DE GESTÃO

OBJETIVO

É objetivo do FUNDO proporcionar aos Cotistas a valorização de suas Cotas, por meio da aplicação dos recursos do FUNDO na aquisição de Direitos Creditórios e Ativos Financeiros de acordo com os critérios de composição e diversificação estabelecidos pela legislação vigente e Regulamento.

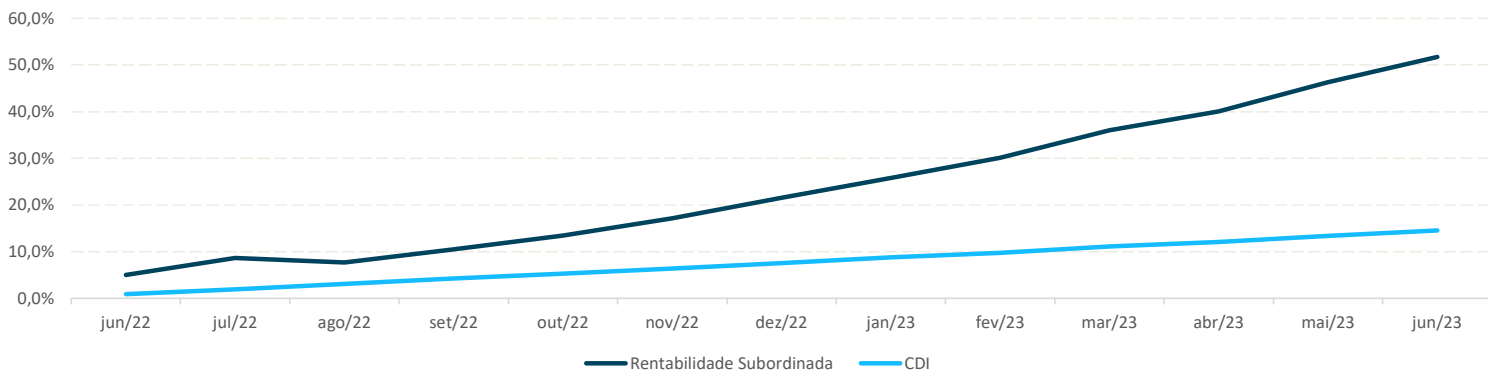
Junho/2023

INFORMAÇÕES GERAIS

Início do Fundo	02/06/2022	Rentabilidade Cota Mezanino CDI + 6,5% a.a	Rentabilidade Cota Sênior CDI + 5,00% a.a
Administrador	Banco Daycoval S.A.	Rating Cota Mezanino Em processo	Rating Cota Sênior Em processo
Gestor	Valora Gestão de Investimentos	Vencimento Classe Mezanino 12/2026 - 36 PMTs	Vencimento Classe Sênior 12/2026 - 36 PMTs
Custodiante	Banco Daycoval S.A.	Fim Carência Mezanino 12/2023	Fim Carência Sênior 12/2023
Agente de recebimento	Banco Daycoval S.A.		
Agência de Rating	Austin Rating		

Rentabilidade cota subordinada júnior (acumulado)

		jan	fev	mar	abr	mai	jun	jul	ago	set	out	nov	dez	Ano	Acum.
2022	Fundo	-	-	-	-	-	5,04%	3,44%	-0,85%	2,60%	2,66%	3,25%	3,78%	21,59%	21,59%
	%CDI	-	-	-	-	-	549%	333%	-	243%	261%	318%	336%	284%	284%
2023	Fundo	3,51%	3,39%	4,55%	2,97%	4,43%	3,72%	-	-	-	-	-	-	24,81%	51,76%
	%CDI	313%	370%	388%	324%	395%	347%	-	-	-	-	-	-	382%	355%



Valores das tabelas em R\$ mil

	jul/22	ago/22	set/22	out/22	nov/22	dez/22	jan/23	fev/23	mar/23	abr/23	mai/23	jun/23
Direitos Creditórios	21.425	25.629	26.282	29.573	36.383	41.566	43.192	45.586	50.593	63.121	64.367	67.612
Caixa (R\$)	1	1	1	1	1	1	1	1	1	1	1	1
Titulos Públicos	320	324	327	331	334	338	342	243	246	248	251	254
Disponibilidade de Caixa	2.360	1.395	6.325	3.620	1.495	183	942	465	1.045	1.488	1.630	718
Rentabilidade Cota Subordinada Júnior	3,44%	-0,85%	2,60%	2,66%	3,25%	3,78%	3,51%	3,39%	4,55%	2,97%	4,43%	3,72%
Cota Subordinada Júnior/CDI	332,55%	-	242,55%	260,57%	318,22%	336,34%	312,89%	369,56%	387,71%	323,87%	394,78%	346,92%

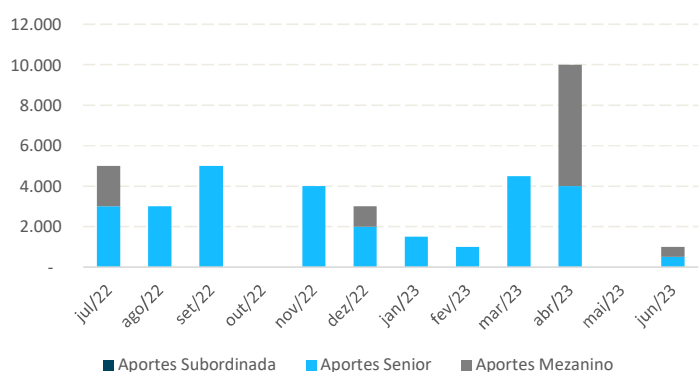
	jul/22	ago/22	set/22	out/22	nov/22	dez/22	jan/23	fev/23	mar/23	abr/23	mai/23	jun/23
Aportes Subordinada Júnior	-	-	-	-	-	-	-	-	-	-	-	-
Aportes Mezanino A	-	-	-	-	-	-	-	-	-	2.000	-	-
Aportes Mezanino B	2.000	-	-	-	-	1.000	-	-	-	6.000	-	500
Aportes Sênior	3.000	3.000	5.000	-	4.000	2.000	1.500	1.000	4.500	4.000	-	500
Resgastes	-	-	-	-	-	-	-	-	-	-	-	-
Captação Líquida Mensal	5.000	3.000	5.000	-	4.000	3.000	1.500	1.000	4.500	12.000	-	1.000

	jul/22	ago/22	set/22	out/22	nov/22	dez/22	jan/23	fev/23	mar/23	abr/23	mai/23	jun/23
PL Sênior	3.017	6.092	11.253	11.412	15.603	17.873	19.665	20.920	25.775	30.119	30.588	31.541
PL Mezanino A	-	-	-	-	-	-	-	-	-	2.011	2.044	2.077
PL Mezanino B	12.218	12.432	12.631	12.824	13.020	14.246	14.485	14.684	14.942	21.177	21.532	22.378
PL Subordinada	8.829	8.755	8.982	9.221	9.521	9.880	10.228	10.575	11.056	11.385	11.890	12.332
Patrimônio Líquido	24.065	27.279	32.867	33.457	38.144	41.999	44.378	46.179	51.773	64.691	66.054	68.329

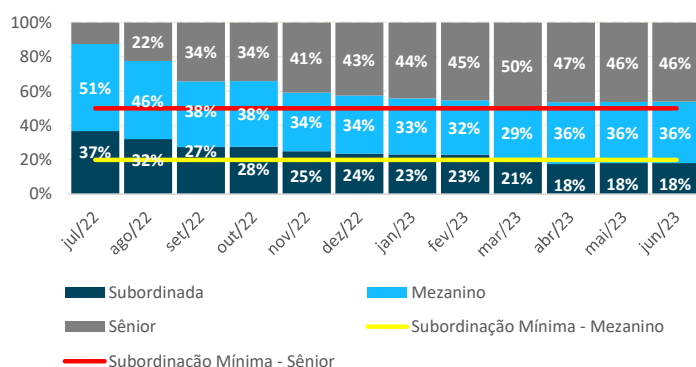


	jul/22	ago/22	set/22	out/22	nov/22	dez/22	jan/23	fev/23	mar/23	abr/23	mai/23	jun/23
<b>PL Classes Subordinadas</b>	21.047	21.187	21.614	22.045	22.541	24.126	24.713	25.259	25.998	34.572	35.467	36.787
Subordinação Sênior atual	87%	78%	66%	66%	59%	57%	56%	55%	50%	53%	54%	54%
Subordinação Sênior mínima	50%	50%	50%	50%	50%	50%	50%	50%	50%	50%	50%	50%
Alerta	Ok	Ok	Ok	Ok	Ok	Ok	Ok	Ok	Ok	Ok	Ok	Ok
<b>PL Subordinada Júnior + Mezanino A</b>	8.829	8.755	8.982	9.221	9.521	9.880	10.228	10.575	11.056	13.396	13.934	14.409
Subordinação Mezanino atual	37%	32%	27%	28%	25%	24%	23%	23%	21%	21%	21%	21%
Subordinação Mezanino mínima	20%	20%	20%	20%	20%	20%	20%	20%	20%	20%	20%	20%
Alerta	Ok	Ok	Ok	Ok	Ok	Ok	Ok	Ok	Ok	Ok	Ok	Ok
<b>PL Subordinada Júnior</b>	8.829	8.755	8.982	9.221	9.521	9.880	10.228	10.575	11.056	11.385	11.890	12.332
Subordinação Mezanino A atual	37%	32%	27%	28%	25%	24%	23%	23%	21%	18%	18%	18%
Subordinação Mezanino A mínima	10%	10%	10%	10%	10%	10%	10%	10%	10%	10%	10%	10%
Alerta	Ok	Ok	Ok	Ok	Ok	Ok	Ok	Ok	Ok	Ok	Ok	Ok
<b>Indicadores</b>												
Direito Creditório/PL (%)	89,03%	93,95%	79,96%	88,39%	95,38%	98,97%	97,33%	98,72%	97,72%	97,57%	97,45%	98,95%
Atraso/Direito Creditório (%)	0,00%	0,00%	0,00%	0,00%	0,00%	0,00%	0,00%	0,00%	0,00%	0,00%	0,00%	0,00%
Subordinada Júnior/PL (%)	36,69%	32,09%	27,33%	27,56%	24,96%	23,53%	23,05%	22,90%	21,36%	17,60%	18,00%	18,05%
Mezanino/PL (%)	50,77%	45,57%	38,43%	38,33%	34,13%	33,92%	32,64%	31,80%	28,86%	35,84%	35,69%	32,75%
Sênior/PL (%)	12,54%	22,33%	34,24%	34,11%	40,91%	42,56%	44,31%	45,30%	49,78%	46,56%	46,31%	46,16%
<b>Volume operado no mês</b>	8.510	4.687	1.850	3.940	7.490	6.790	2.210	3.125	5.540	13.400	2.180	4.520
<b>Saldo Direito Creditório - Valor Presente</b>	21.425	25.629	26.282	29.573	36.383	41.566	43.192	45.586	50.593	63.121	64.367	67.612

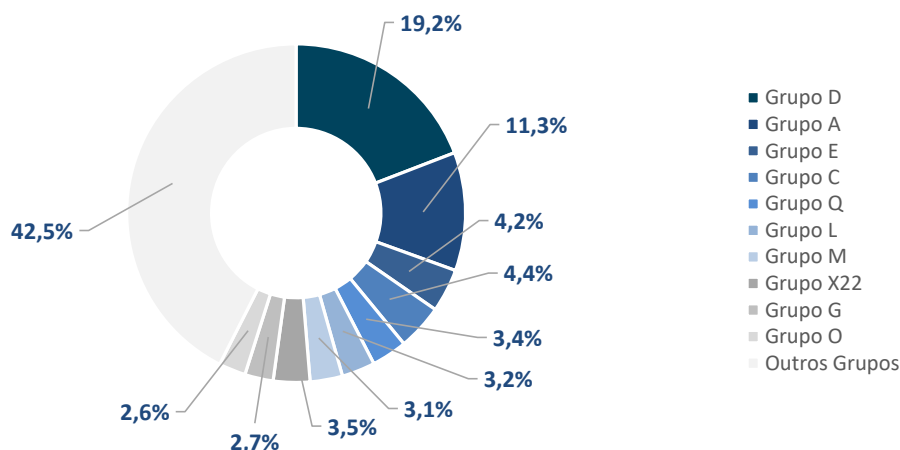
## Captação líquida mensal - R\$ mil



## Distribuição de passivo

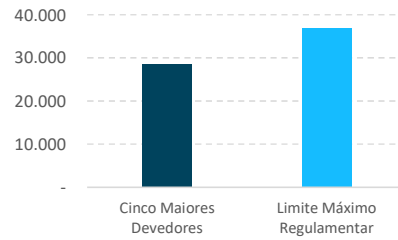
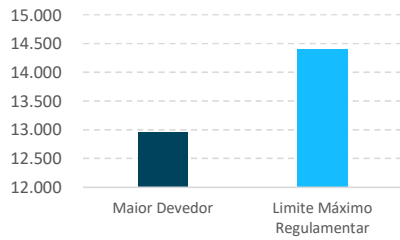


## Concentração Grupo Econômico - Top 10\*

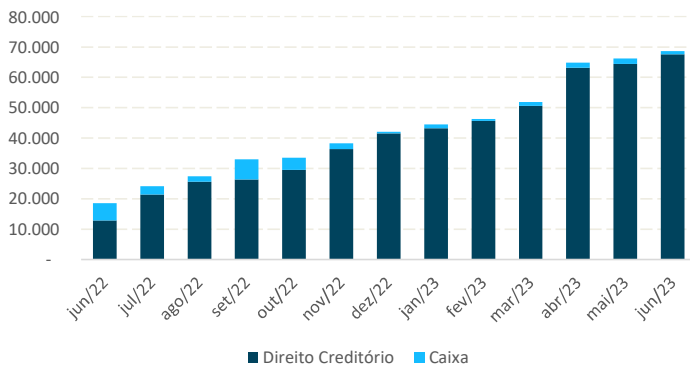




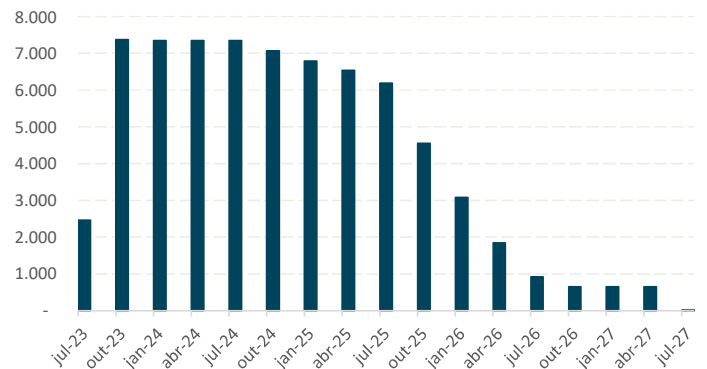
## Índices de Concentração



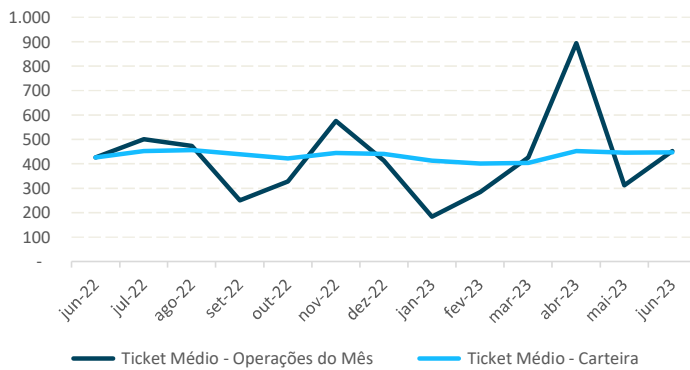
## Distribuição de ativos - R\$ mil



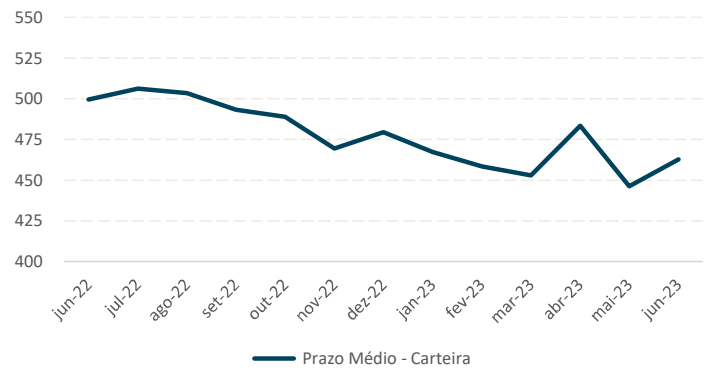
## Cronograma de vencimento - Valor Nominal - R\$ mil



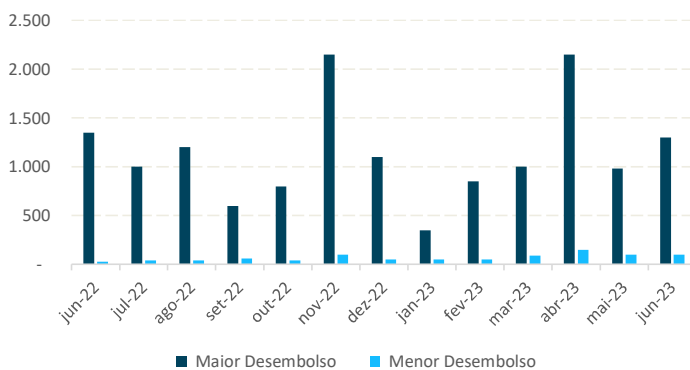
## Ticket médio - R\$ mil



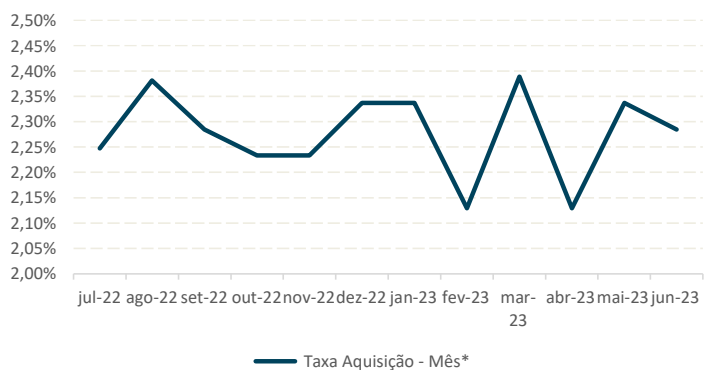
## Prazo médio - Dias



## Maior e menor desembolso do mês - R\$ mil



## Taxa média - Fechamento Mês



\* Taxa equivalente a CDI + 1,20% a.m.