



MATERIAL DE DIVULGAÇÃO

Abril de 2023

Rentabilidades

		Jan	Fev	Mar	Abr	Mai	Jun	Jul	Ago	Set	Out	Nov	Dez	Ano	Acum.
2009	Fundo	0,43%	0,83%	0,97%	0,83%	0,78%	0,78%	0,86%	0,72%	0,72%	0,72%	0,70%	0,79%	9,52%	9,52%
	% CDI	98,9%	97,1%	99,4%	99,2%	102,3%	103,4%	108,9%	103,5%	104,6%	104,5%	106,7%	108,7%	103,1%	103,1%
2010	Fundo	0,71%	0,63%	0,82%	0,76%	0,81%	0,84%	0,92%	0,94%	0,89%	0,85%	0,86%	1,06%	10,56%	21,08%
	% CDI	107,4%	106,8%	108,6%	114,7%	107,4%	107,1%	106,9%	105,7%	105,4%	105,1%	106,5%	114,4%	108,4%	106,1%
2011	Fundo	0,86%	0,90%	0,97%	0,86%	1,03%	0,99%	1,03%	1,15%	0,99%	0,94%	0,92%	0,98%	12,26%	35,92%
	% CDI	100,3%	106,6%	105,9%	102,1%	104,6%	104,5%	106,9%	107,2%	104,8%	106,1%	107,4%	108,0%	105,7%	106,4%
2012	Fundo	0,95%	0,80%	0,87%	0,74%	0,76%	0,68%	0,73%	0,78%	0,59%	0,67%	0,63%	0,58%	9,13%	48,33%
	% CDI	107,1%	108,1%	107,5%	105,3%	103,6%	105,9%	107,7%	112,7%	108,9%	110,2%	115,3%	109,3%	108,6%	107,3%
2013	Fundo	0,61%	0,50%	0,56%	0,64%	0,62%	0,62%	0,75%	0,75%	0,75%	0,88%	0,75%	0,84%	8,59%	61,08%
	% CDI	104,8%	104,1%	104,3%	106,3%	106,0%	105,0%	105,6%	107,4%	107,6%	109,4%	106,3%	108,1%	106,7%	107,7%
2014	Fundo	0,92%	0,82%	0,80%	0,86%	0,85%	0,87%	0,99%	0,89%	0,98%	1,03%	0,92%	1,05%	11,55%	79,68%
	% CDI	110,2%	105,1%	105,9%	105,7%	98,5%	106,6%	105,4%	103,7%	108,8%	109,1%	109,3%	109,6%	106,9%	108,2%
2015	Fundo	1,00%	0,88%	1,11%	1,00%	1,01%	1,12%	1,18%	1,15%	1,13%	1,18%	1,18%	1,17%	13,94%	104,74%
	% CDI	108,0%	107,4%	107,5%	105,5%	102,9%	105,5%	100,6%	103,9%	101,8%	106,9%	111,9%	101,1%	105,4%	108,4%
2016	Fundo	1,09%	1,00%	1,22%	1,06%	1,21%	1,28%	1,21%	1,31%	1,19%	1,13%	1,12%	1,19%	14,94%	135,32%
	% CDI	103,2%	100,3%	105,1%	100,2%	109,3%	110,1%	109,0%	108,0%	107,4%	107,3%	108,1%	106,0%	106,7%	109,0%
2017	Fundo	1,20%	0,99%	1,12%	0,81%	0,99%	0,86%	0,83%	0,85%	0,66%	0,66%	0,56%	0,56%	10,57%	160,19%
	% CDI	110,0%	113,7%	106,4%	103,2%	106,8%	105,6%	103,2%	106,3%	103,6%	102,7%	99,3%	104,4%	106,2%	109,4%
2018	Fundo	0,61%	0,49%	0,60%	0,56%	0,56%	0,55%	0,58%	0,79%	0,50%	0,61%	0,55%	0,58%	7,21%	178,94%
	% CDI	104,6%	106,0%	112,7%	108,6%	108,1%	105,4%	106,8%	139,7%	107,1%	112,3%	110,7%	117,3%	112,2%	110,3%
2019	Fundo	0,58%	0,54%	0,49%	0,57%	0,56%	0,48%	0,61%	0,52%	0,51%	0,40%	0,22%	0,36%	6,00%	195,69%
	% CDI	107,2%	108,7%	104,5%	110,6%	102,5%	103,3%	106,7%	103,7%	110,0%	83,3%	57,9%	95,9%	100,6%	110,0%
2020	Fundo	0,42%	0,35%	-2,73%	-1,34%	0,62%	1,76%	1,21%	0,74%	0,52%	0,39%	0,46%	0,39%	2,75%	203,83%
	% CDI	112,0%	118,5%	-801,2%	-471,7%	259,1%	818,6%	624,0%	461,0%	328,5%	249,5%	310,9%	236,8%	99,5%	109,8%
2021	Fundo	0,45%	0,37%	0,47%	0,43%	0,37%	0,43%	0,50%	0,60%	0,59%	0,61%	0,66%	0,89%	6,57%	223,79%
	% CDI	303,7%	272,2%	236,7%	205,4%	139,6%	142,1%	138,8%	141,9%	136,3%	126,2%	113,1%	117,1%	149,6%	112,9%
2022	Fundo	0,86%	0,87%	1,07%	0,93%	1,17%	1,10%	1,13%	1,28%	1,24%	1,15%	1,07%	1,23%	13,9%	268,9%
	% CDI	117,2%	116,3%	115,4%	111,6%	113,9%	108,7%	109,1%	109,4%	115,9%	112,6%	105,1%	109,6%	112,5%	114,4%
2023	Fundo	0,72%	-0,46%	0,51%	0,91%									1,68%	275,07%
	% CDI	63,8%	-49,7%	43,5%	98,8%									40,1%	110,4%

Rentabilidades Acumuladas

Período	Fundo	% CDI
Últim. 3 meses	1,1%	36,0%
Últim. 6 meses	4,1%	63,0%
Últim. 12 meses	11,7%	86,9%
Últim. 18 meses	17,7%	94,6%
Últim. 24 meses	21,4%	99,8%
Últim. 36 meses	31,4%	130,5%
Desde jan/2009	275,1%	110,4%

Objetivo do fundo

O Fundo possui como objetivo proporcionar uma rentabilidade superior ao desempenho do CDI, através de operações no mercado de Crédito Privado, mantendo um perfil de atuação arrojado.

Público alvo

Investidores em geral que busquem uma rentabilidade superior ao CDI e uma gestão conservadora dos recursos.

Taxa de administração

0,50% ao ano sobre o patrimônio líquido do Fundo, provisionada diariamente e paga mensalmente. *

Taxa de performance

20% sobre o que exceder 100% do CDI (utilizando marca d'água).

Tributação

Cobrado pela Receita Federal das pessoas físicas e jurídicas. Imposto de Renda: Carteira do Fundo enquadrada como "Longo Prazo" para efeito de tributação. IOF: resgates efetuados até o 29º dia contado da data da aplicação estão sujeitos a uma alíquota decrescente, conforme tabela publicada na portaria MF no. 264/99.

Aplicações

As aplicações serão efetuadas pela cota de fechamento do mesmo dia da efetiva disponibilidade dos recursos, quando solicitadas até às 13:00h para a 1ª aplicação e até às 14:00h para as demais, podendo ser feito através de: TED ou CETIP (D+0).

Aplicação inicial: R\$ 1.000,00

Investimento adicional mínimo: R\$ 1.000,00

Favorecido: Valora Absolute FIRF Crédito Privado LP

CNPJ: 10.326.625/0001-00

BNY Mellon (17) | Ag. 1 | Conta Corrente: 1783-3

Resgates

Prazo de resgate: 15 dias

Os resgates podem ser solicitados até às 14:00h, sendo pagos no 1º dia útil subsequente à data da conversão de cotas, que ocorre no 14º (décimo quarto) dia corrido após o pedido de resgate.

Resgate mínimo: R\$ 1.000,00

Dados adicionais

Gestão: Valora Gestão de Investimentos Ltda.

Administração: BNY Mellon Serv. Financ. DTVM S/A

Custódia: BNY Mellon Serv. Financ. DTVM S/A

Auditoria: KPMG

Informações operacionais

Data de início do Fundo 16-jan-09

Classificação tributária Longo Prazo

Tipo de cota Fechamento

Divulgação das cotas Diariamente: CVM e ANBIMA

Taxa de entrada / saída Não há

Classificação ANBIMA RF - Duração Livre - Crédito Livre

Classificação CVM Fundos de Investimento RF CP LP

Código Cetip 0788.0.00-3

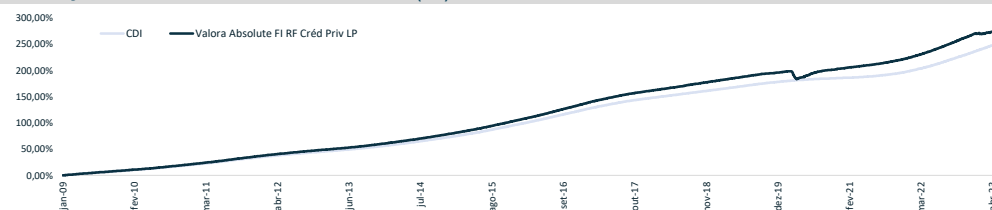
Código ISIN BRABS7CTF006

Código ANBIMA 222836

Código GIIN 7G4P2U.99999.SL.076

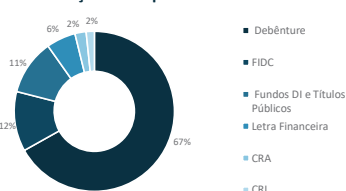
Conta Selic 3463.00.70-7

Evolução da rentabilidade acumulada (%)

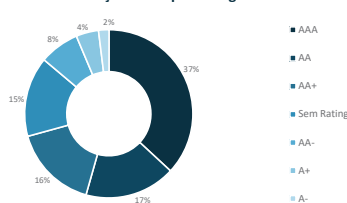


Dados da carteira

Distribuição do PL por classe de ativos



Distribuição do PL por rating*

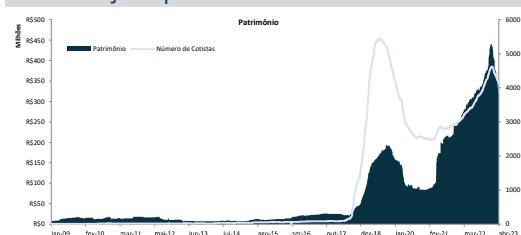


Análise risco x retorno

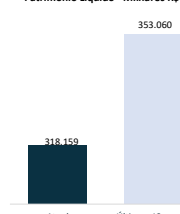
desde Janeiro / 2009

Indicadores	Fundo	CDI	Indicadores (Rent Mensal)	% CDI
Retorno (desde jan/09)	275,1%	249,1%	Maior	818,6%
Volatilidade Média (desde jan/09)	0,50%	0,20%	Menor	-801,2%
Índice de Sharpe	51,85		Meses > CDI	157
Índice de Sharpe (12 meses)	-2,44		Meses < CDI	15

Informações patrimoniais



Patrimônio Líquido - Milhares R\$



Gestor
VALORA GESTÃO DE INVESTIMENTOS LTDA | CNPJ: 07.559.989/0001-17
Rua Iguatemi nº 448 - Conjunto 1301
Itaim Bibi | São Paulo-SP | CEP: 01451-010
Tel: +55 (11) 3016 0900 | Fax: +55 (11) 3016 0900
www.valorainvest.com.br | ri@valorainvest.com.br

Administrador / distribuidor
BNY MELLON SERVIÇOS FINANCEIROS DTVM S/A | CNPJ: 02.201.501/0001-61
Av. Presidente Wilson, 231 - 11º andar | Centro | Rio de Janeiro- RJ
CEP: 20030-905 | Tel: +55 (21) 3219-2500 | Fax: +55 (21) 3219-2501
SAC: "Fale Conosco" em www.bnymellon.com.br/fou
(21) 3219-2600, (11) 9050-8010 | Ouvidoria: ouvidoria@bnymellon.com.br ou 0800 725 3219

Esta lâmina emitida pela Valora Gestão de Investimentos Ltda. é um mero informativo e não deve ser considerada uma oferta para compra de cotas do fundo. É recomendada a leitura cuidadosa do prospecto e regulamento do fundo de investimento pelo investidor ao aplicar seus recursos. A rentabilidade obtida no passado não representa garantia de rentabilidade futura. A rentabilidade divulgada não é líquida de impostos. Fundos de Investimentos não contam com a garantia do Administrador do Fundo, do Gestor da Carteira, de qualquer mecanismo de seguro, ou, ainda, do Fundo Garantidor de Créditos - FGC. A taxa de administração prevista acima é a taxa de administração mínima do Fundo. *Tendo em vista que o Fundo admite a aplicação em cotas de fundos de investimento, fica instituída a taxa de administração máxima de 0,8% a.a. sobre o valor do patrimônio líquido do Fundo. Este fundo utiliza estratégia com derivativos como parte integrante de sua política de investimento. Tais estratégias, da forma como são adotadas, podem resultar em significativas perdas patrimoniais para seus cotistas. Os fundos de Crédito Privado estão sujeitos a risco de perda substancial de seu patrimônio líquido em caso de eventos que acarretem o não pagamento dos ativos integrantes de sua carteira, inclusive por força de intervenção, liquidação, regime de administração temporária, falência, recuperação judicial ou extrajudicial dos emissores responsáveis pelos ativos do fundo. Data de início do Fundo 16/01/2009. Para a avaliação do fundo, é recomendada a análise de, no mínimo, doze meses. A Administração deste fundo pertence à BNY Mellon. A Valora Gestão de Investimentos Ltda. informa que garante a veracidade de tais informações e afirma que estas estão devidamente atualizadas até a data de fechamento presente neste documento.





MATERIAL DE DIVULGAÇÃO

Abril de 2023

Rentabilidades

		Jan	Fev	Mar	Abr	Mai	Jun	Jul	Ago	Set	Out	Nov	Dez	Ano	Acum.
2016	Fundo										1,14%	1,19%	1,30%	3,68%	3,68%
	% CDI										115,0%	114,9%	116,0%	115,5%	115,5%
2017	Fundo	1,25%	0,99%	1,21%	0,90%	1,07%	0,95%	0,92%	0,91%	0,73%	0,75%	0,67%	0,64%	11,56%	15,66%
	% CDI	115,4%	114,5%	114,7%	114,1%	115,5%	116,7%	114,6%	113,9%	114,0%	116,6%	117,8%	117,7%	116,1%	116,4%
2018	Fundo	0,69%	0,55%	0,64%	0,59%	0,59%	0,60%	0,64%	0,66%	0,54%	0,62%	0,57%	0,57%	7,52%	24,36%
	% CDI	118,4%	117,9%	120,1%	114,7%	114,8%	116,0%	117,2%	117,0%	115,9%	114,1%	115,7%	115,1%	117,0%	117,4%
2019	Fundo	0,63%	0,57%	0,54%	0,60%	0,63%	0,58%	0,64%	0,57%	0,53%	0,54%	0,43%	0,44%	6,92%	32,96%
	% CDI	115,2%	116,1%	115,8%	116,6%	116,2%	122,7%	113,5%	113,5%	114,2%	112,7%	112,0%	116,2%	115,9%	117,9%
2020	Fundo	0,44%	0,36%	0,25%	0,22%	0,32%	0,37%	0,30%	0,28%	0,24%	0,25%	0,28%	0,29%	3,65%	37,81%
	% CDI	117,4%	122,2%	73,9%	76,1%	134,0%	170,1%	155,1%	174,9%	149,9%	159,4%	184,1%	177,0%	131,9%	120,1%
2021	Fundo	0,29%	0,29%	0,38%	0,37%	0,44%	0,48%	0,58%	0,66%	0,70%	0,70%	0,84%	1,07%	7,00%	47,46%
	% CDI	192,1%	215,1%	191,5%	179,0%	164,8%	157,1%	160,7%	156,4%	160,1%	145,1%	143,1%	139,9%	159,3%	127,3%
2022	Fundo	0,98%	0,96%	1,20%	1,02%	1,22%	1,23%	1,39%	1,20%	1,39%	1,20%	1,17%	1,15%	15,00%	69,58%
	% CDI	134,2%	127,6%	129,4%	122,5%	118,2%	121,5%	115,8%	118,9%	111,9%	114,3%	113,0%	119,5%	121,2%	128,2%
2023	Fundo	1,04%	1,00%	1,35%	1,05%									4,52%	77,24%
	% CDI	93,0%	109,2%	114,9%	114,5%									107,7%	127,2%

Rentabilidades Acumuladas

Período	Fundo	% CDI
Últim. 3 meses	3,6%	114,0%
Últim. 6 meses	7,2%	111,0%
Últim. 12 meses	15,4%	114,6%
Últim. 18 meses	22,6%	120,6%
Últim. 24 meses	27,0%	125,8%
Últim. 36 meses	31,8%	132,3%
Desde out/2016	77,2%	127,2%

Objetivo do fundo

O Fundo possui como objetivo investir no mínimo 95% em cotas do fundo: Valora Guardian Master FIC FIM CP (CNPJ:22.128.298/0001-52), cujo objetivo é superar o desempenho do CDI, proporcionando ganhos de capital através de compra de Cotas de Fundos de Investimento em Direitos Creditórios (FIDCs). As operações possuem um perfil de investimento criterioso e são realizadas mediante acompanhamentos mensais junto aos gestores dos FIDCs investidos.

Público alvo

Investidores Qualificados que busquem uma rentabilidade superior ao CDI no médio e longo prazo.

Taxa de administração

1,0% ao ano sobre o patrimônio líquido do Fundo, provisionada diariamente e paga mensalmente.

Taxa de performance

20% sobre o que exceder 100% do CDI (utilizando marca d'água).

Tributação

Cobrado pela Receita Federal das pessoas físicas e jurídicas. Imposto de Renda: Carteira do Fundo enquadrada como "Longo Prazo" para efeito de tributação.

IOF: resgates efetuados até o 29º dia contado da data da aplicação estão sujeitos a uma alíquota decrescente, conforme tabela publicada na portaria MF no. 264/99.

Aplicações

As aplicações serão efetuadas pela cota de fechamento do mesmo dia da efetiva disponibilidade dos recursos, quando solicitadas até às 13:00h para a 1ª aplicação e até as 14:00h para as demais, podendo ser feito através de: TED ou CETIP (D+0).

Aplicação inicial: **R\$ 500,00**

Investimento adicional mínimo: **R\$ 100,00**

Favorecido: Valora Guardian ADVISORY FIC FIM CP

CNPJ: 25.213.355/0001-90

BNY Mellon (17) | Ag. 1 | Conta Corrente: 1844-9

Resgates

Prazo de resgate: **76 dias**

Os resgates podem ser solicitados até às 14:00h, sendo pagos no 1º dia útil subsequente à data da conversão de cotas, que ocorre no 75º (septuagésimo quinto) dia corrido após o pedido de resgate.

Dados adicionais

Gestão: Valora Gestão de Investimentos Ltda.

Administração: BNY Mellon Serv. Financ. DTVM S/A

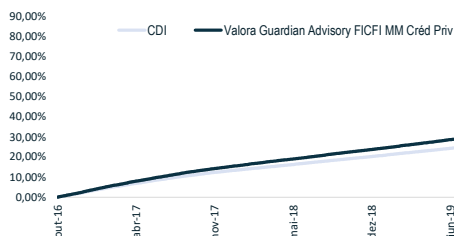
Custódia: BNY Mellon Serv. Financ. DTVM S/A

Auditoria: KPMG

Informações operacionais

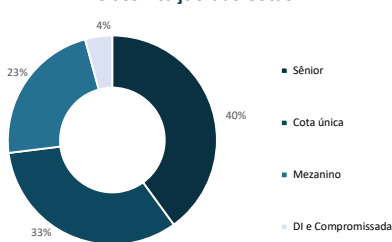
Data de início do Fundo	03-out-2016
Classificação tributária	Longo Prazo
Tipo de cota	Fechamento
Divulgação das cotas	Diariamente: CVM e ANBIMA
Taxa de entrada / saída	Não há
Classificação ANBIMA	Multimercado Dinâmico
Classificação CVM	FI Multimercado
Código Cetip	Não há
Código ISIN	Não há
Código ANBIMA	Não há
Código GIIN	BTD5SL.99999.SL.076

Evolução da rentabilidade acumulada (%)

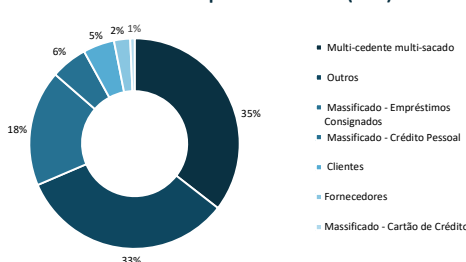


Dados da carteira

Classificação das Cotas



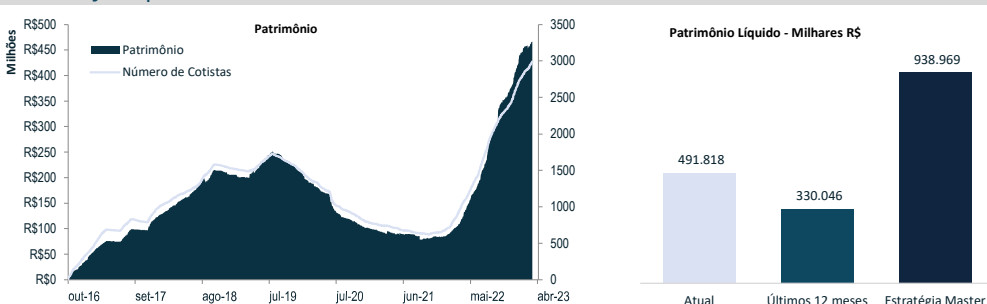
Carteira de FIDCs por Modalidade (%PL)



Análise risco x retorno

Indicadores	Fundo	CDI	Indicadores (Rent Mensal)	% CDI
Retorno (desde out/16)	77,2%	60,7%	Maior	215,1%
Volatilidade Média (desde out/16)	0,30%	0,23%	Menor	73,9%
Índice de Sharpe	55,20		Meses > CDI	76
Índice de Sharpe (12 meses)	7,79		Meses < CDI	3

Informações patrimoniais



Gestor

VALORA GESTÃO DE INVESTIMENTOS LTDA | CNPJ: 07.559.989/0001-17
Rua Igatemi nº 448 - Conjunto 1301
Itaim Bibi | São Paulo-SP | CEP: 01451-010
Tel: +55 (11) 3016 0900 | Fax: +55 (11) 3016 0900
www.valorainvest.com.br | ri@valorainvest.com.br

Administrador / distribuidor

BNY MELLON SERVIÇOS FINANCEIROS DTVM S/A | CNPJ: 02.201.501/0001-61
Av. Presidente Wilson, 231 - 11º andar | Centro | Rio de Janeiro - RJ
CEP: 20030-905 | Tel: +55 (21) 3219-2500 | Fax: +55 (21) 3219-2501
SAC: "Fale Conosco" em www.bnymellon.com.br/sfou
(21) 3219-2600, (11) 3050-8010 | Ouvidoria: ouvidoria@bnymellon.com.br ou 0800 725 3219

Esta lâmina emitida pela Valora Gestão de Investimentos Ltda. é um mero informativo e não deve ser considerada uma oferta para compra de cotas do fundo. É recomendada a leitura cuidadosa do prospecto e regulamento do fundo de investimento pelo investidor ao aplicar seus recursos. A rentabilidade obtida no passado não representa garantia de rentabilidade futura. A rentabilidade divulgada não é líquida de impostos. Fundos de Investimentos não contam com a garantia do Administrador do Fundo, do Gestor da Carteira, de qualquer mecanismo de seguro, ou, ainda, do Fundo Garantidor de Créditos - FGC. Este fundo utiliza estratégia com derivativos como parte integrante de sua política de investimento. Tais estratégias, da forma como são adotadas, podem resultar em significativas perdas patrimoniais para seus cotistas. Este fundo está autorizado a realizar aplicações em ativos financeiros no exterior. Não há garantia de que este fundo terá o tratamento tributário para fundos de Longo Prazo. Os fundos de Crédito Privado estão sujeitos a risco de perda substancial de seu patrimônio líquido em caso de eventos que acarretem o não pagamento dos ativos integrantes de sua carteira, inclusive por força de intervenção, liquidação, regime de administração temporária, falência, recuperação judicial ou extrajudicial dos emissores responsáveis pelos ativos do fundo. Data de início do Fundo 03/10/2016. Para a avaliação do fundo, é recomendado a análise de, no mínimo, doze meses. A Administração deste fundo pertence à BNY Mellon. A Valora Gestão de Investimentos Ltda. informa que garante a veracidade de tais informações e afirma que estas estão devidamente atualizadas até a data de fechamento presente neste documento.





MATERIAL DE DIVULGAÇÃO

Abril de 2023

Rentabilidades

		Jan	Fev	Mar	Abr	Mai	Jun	Jul	Ago	Set	Out	Nov	Dez	Ano	Acum.
2017	Fundo					0,58%	0,95%	0,94%	0,89%	0,63%	0,74%	0,77%	0,73%	6,40%	6,40%
	% CDI					114,6%	116,8%	116,9%	111,2%	98,0%	114,5%	136,1%	135,8%	117,7%	117,7%
2018	Fundo	0,82%	0,65%	0,76%	0,76%	0,74%	0,71%	0,79%	0,88%	0,71%	0,81%	0,78%	0,79%	9,60%	16,61%
	% CDI	139,9%	139,8%	143,1%	147,3%	142,9%	137,5%	146,4%	154,7%	151,3%	148,7%	158,2%	159,9%	149,4%	136,0%
2019	Fundo	0,87%	0,78%	0,74%	0,77%	0,87%	0,74%	0,86%	0,76%	0,67%	0,73%	0,61%	0,55%	9,34%	27,50%
	% CDI	159,7%	158,0%	158,5%	149,2%	161,1%	157,8%	151,8%	150,1%	143,6%	152,2%	160,4%	146,6%	156,4%	145,4%
2020	Fundo	0,63%	0,50%	0,57%	0,49%	0,40%	0,41%	0,39%	0,34%	0,34%	0,46%	0,50%	0,55%	5,80%	34,89%
	% CDI	167,6%	171,1%	167,8%	172,0%	168,2%	190,4%	211,5%	241,6%	217,9%	290,8%	333,3%	332,2%	209,5%	157,2%
2021	Fundo	0,45%	0,41%	0,54%	0,57%	0,52%	0,60%	0,67%	0,73%	0,80%	0,72%	0,88%	1,12%	8,30%	46,09%
	% CDI	300,8%	304,8%	270,8%	275,5%	196,1%	197,5%	185,5%	172,0%	184,1%	149,1%	149,4%	146,6%	188,9%	167,2%
2022	Fundo	1,00%	0,99%	1,24%	1,17%	1,39%	1,29%	1,22%	1,37%	1,30%	1,19%	1,13%	1,39%	15,71%	69,03%
	% CDI	136,9%	132,0%	134,0%	139,8%	134,9%	127,4%	117,8%	117,5%	121,5%	116,5%	110,7%	123,3%	126,9%	159,2%
2023	Fundo	0,88%	0,96%	1,33%	1,05%									4,28%	76,27%
	% CDI	78,4%	104,7%	113,0%	114,0%									102,0%	154,5%

Rentabilidades Acumuladas

Período	Fundo	% CDI
Últim. 3 meses	3,5%	111,9%
Últim. 6 meses	7,0%	107,5%
Últim. 12 meses	15,5%	115,8%
Últim. 18 meses	23,2%	123,8%
Últim. 24 meses	28,2%	131,7%
Últim. 36 meses	35,3%	147,0%
Desde mai/2017	76,3%	154,5%

Objetivo do fundo

O Fundo possui como objetivo alocar em ativos de crédito privados, com objetivo de superar substancialmente a variação do CDI no médio e longo prazo.

Público alvo

Investidores Qualificados que busquem uma rentabilidade superior ao CDI e uma gestão conservadora dos recursos.

Taxa de administração

1,15% ao ano sobre o patrimônio líquido do Fundo, provisionada diariamente e paga mensalmente.

Taxa de performance

20% sobre o que exceder 100% do CDI (utilizando marca d'água).

Tributação

Cobrado pela Receita Federal das pessoas físicas e jurídicas. Imposto de Renda: Carteira do Fundo enquadrada como "Longo Prazo" para efeito de tributação.

IOF: resgates efetuados até o 29º dia contado da data da aplicação estão sujeitos a uma alíquota decrescente, conforme tabela publicada na portaria MF no. 264/99.

Aplicações

As aplicações serão efetuadas pela cota de fechamento do mesmo dia da efetiva disponibilidade dos recursos, quando solicitadas até às 13:00h para a 1ª aplicação e até as 14:00h para as demais, podendo ser feito através de: TED ou CETIP (D+0).

Aplicação inicial: **R\$ 1.000,00**

Investimento adicional mínimo: **R\$ 1.000,00**

Favorecido: Valora Horizon FIM CP

CNPJ: 17.313.316/0001-36

BTG (208) | Ag. 1 | Conta Corrente: 2216026

Resgates

Prazo de resgate: 179 dias

Os resgates podem ser solicitados até às 14:00h, sendo pagos no 1º dia útil subsequente à data da conversão de cotas, que ocorre no 179º dia corrido após o pedido de resgate. Prazo para Pagamento de Resgate 1 dia(s).

Resgate mínimo: **R\$ 1.000,00**

Dados adicionais

Gestão: Valora Gestão de Investimentos Ltda.

Administração: BTG Pactual Serviços Financeiros S/A DTVM

Custódia: Banco BTG Pactual S.A.

Auditoria: EY

Informações operacionais

Data de início do Fundo 26-mar-2013 *

Classificação tributária Longo Prazo

Tipo de cota Fechamento

Divulgação das cotas Diariamente: CVM e ANBIMA

Taxa de entrada / saída Não há

Classificação ANBIMA Multimercado Dinâmico

Classificação CVM FI Multimercado

Código Cetip 17224.00-6

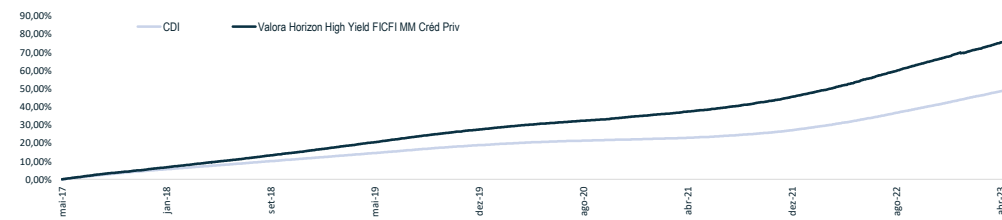
Código ISIN BRVVGICTF000

Código ANBIMA 333468

Código GIIN YUMT67.02739.SF.076

* Estratégia Horizon iniciada em 15/05/2017

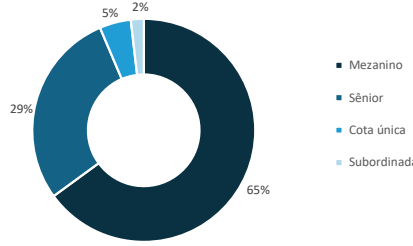
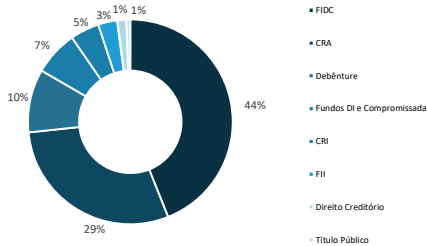
Evolução da rentabilidade acumulada (%)



Dados da carteira

Composição da Carteira

Carteira de FIDCs por classe de cota

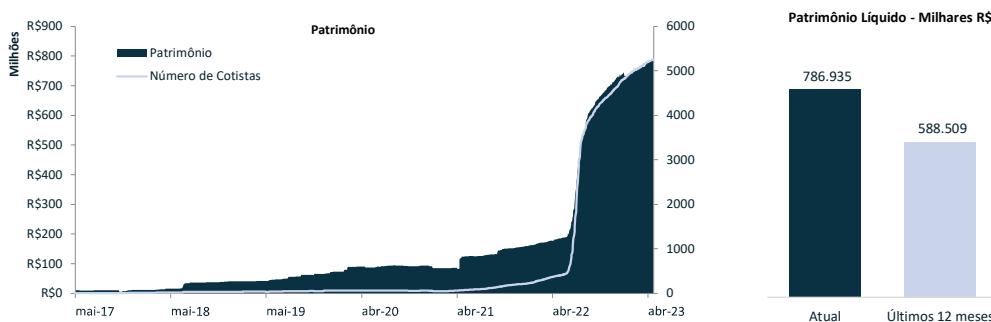


Análise risco x retorno

desde maio / 2017

Indicadores	Fundo	CDI	Indicadores (Rent Mensal)	% CDI
Retorno (desde mai/17)	76,3%	49,4%	Maior	333,3%
Volatilidade Média (desde mai/17)	0,32%	0,22%	Menor	78,4%
Índice de Sharpe	84,14		Meses > CDI	70
Índice de Sharpe (12 meses)	4,24		Meses < CDI	2

Informações patrimoniais



Gestor

VALORA GESTÃO DE INVESTIMENTOS LTDA | CNPJ: 07.559.989/0001-17
Rua Iguatemi nº 448 - Conjunto 1301
Itaim Bibi | São Paulo-SP | CEP: 01451-010
Tel: +55 (11) 3016 0900 | Fax: +55 (11) 3016 0900
www.valorainvest.com.br | ri@valorainvest.com.br

Administrador / distribuidor

BTG PACTUAL SERVIÇOS FINANCEIROS S/A DTVM | CNPJ: 59.281.253/0001-23
Praia de Botafogo, n.º 501 - 5º andar - Torre Corcovado | Botafogo | Rio de Janeiro- RJ
CEP: 22250-040 | Tel: +55 (21) 3262-9600
SAC: "Fale Conosco" em https://www.btgspactual.com/quem-somos/fale-conosco ou 0800 7722 827 | sac@btgpactual.com
Ouvidoria: ouvidoria@btgpactual.com ou 0800 7220 048

Esta lâmina emitida pela Valora Gestão de Investimentos Ltda. é um mero informativo e não deve ser considerada uma oferta para compra de cotas do fundo. É recomendada a leitura cuidadosa do prospecto e regulamento do fundo de investimento pelo investidor ao aplicar seus recursos. A rentabilidade obtida no passado não representa garantia de rentabilidade futura. A rentabilidade divulgada não é líquida de impostos. Fundos de Investimentos não contam com a garantia do Administrador do Fundo. O Gestor da Carteira, de qualquer mecanismo de seguro, ou, ainda, do Fundo Garantidor de Créditos - FGC. Este fundo utiliza estratégia com derivativos como parte integrante de sua política de investimento. Tais estratégias, da forma como são adotadas, podem resultar em significativas perdas patrimoniais para seus cotistas. Este fundo está autorizado a realizar aplicações em ativos financeiros no exterior. Não há garantia de que este fundo terá o tratamento tributário para fundos de Longo Prazo. Os fundos de Crédito Privado estão sujeitos a risco de perda substancial de seu patrimônio líquido em caso de eventos que acarretem o não pagamento dos ativos integrantes de sua carteira, inclusive por força de intervenção, liquidação, regime de administração temporária, falência, recuperação judicial ou extrajudicial dos emissores responsáveis pelos ativos do fundo. Data de início do Fundo 26/03/2013. Para a avaliação do fundo, é recomendado a análise de, no mínimo, doze meses. A Administração deste fundo pertence à BTG Pactual. A Valora Gestão de Investimentos Ltda. informa que garante a veracidade de tais informações e afirma que estas estão devidamente atualizadas até a data de fechamento presente neste documento.





MATERIAL DE DIVULGAÇÃO

Abril de 2023

Rentabilidades

		Jan	Fev	Mar	Abr	Mai	Jun	Jul	Ago	Set	Out	Nov	Dez	Ano	Acum.
2021	Fundo							0,32%	0,54%	0,55%	0,54%	0,61%	0,92%	3,52%	3,52%
	% CDI							153,1%	127,0%	124,6%	112,9%	104,0%	119,9%	119,9%	119,9%
2022	Fundo	0,78%	0,78%	1,04%	0,92%	1,16%	1,05%	1,08%	1,27%	1,21%	1,12%	1,05%	1,28%	13,44%	17,44%
	% CDI	106,7%	104,7%	112,6%	110,3%	112,1%	103,4%	104,5%	118,3%	113,2%	109,3%	102,8%	114,3%	108,7%	111,3%
2023	Fundo	0,75%	-0,31%	0,59%	0,95%									1,99%	19,78%
	% CDI	67,0%	-33,8%	50,0%	103,8%									47,4%	96,3%

Rentabilidades Acumuladas

Período	Fundo	% CDI
Últim. 3 meses	1,3%	41,5%
Últim. 6 meses	4,5%	68,6%
Últim. 12 meses	11,8%	88,0%
Últim. 18 meses	17,5%	93,6%
Desde Fev/2021	19,8%	96,3%

Objetivo do fundo

O FUNDO possui como objetivo superar o CDI com baixa volatilidade através de gestão ativa, combinando estratégias de diferentes segmentos de renda fixa crédito privado como títulos de dívida corporativa, imobiliária e securitizados.

Público alvo

O FUNDO destina-se exclusivamente a receber, diretamente, recursos referentes às reservas técnicas de PLANO GERADOR DE BENEFÍCIO LIVRE – PGBL e de VIDA GERADOR DE BENEFÍCIO LIVRE - VGBL (conjuntamente os "PLANOS") instituídos pela ICATU SEGUROS S.A, doravante designado (COTISTA) ou (INSTITUIDORA), Investidor Profissional nos termos da Instrução CVM no 539, de 13.11.2013 (ICVM 539/13) e posteriores alterações.

Taxa de administração

0,66% a.a. sobre o patrimônio líquido do Fundo, provisionada diariamente e paga mensalmente.

Taxa de performance

Não há

Tributação

I - IOF: os rendimentos auferidos pelos Cotistas com aplicações resgatadas entre o 1º (primeiro) e o 29º (vigésimo nono) dia contado da data da aplicação respectiva estarão sujeitos ainda à incidência da alíquota regressiva do imposto sobre operações financeiras - IOF, cobrado à alíquota de 1% (um por cento) ao dia sobre o valor do resgate, cessão ou repactuação das cotas do FUNDO, limitado ao rendimento da operação, em função do prazo, sendo este limite igual a 0% (zero por cento) do rendimento para as operações com prazo igual ou superior a 30 (trinta) dias. A alíquota do IOF/títulos poder ser majorada, a qualquer tempo, por ato do Poder Executivo, até o percentual de 1,5% (um inteiro e cinco décimos por cento) ao dia; e II - Imposto de Renda: a aplicação do Cotista no FUNDO não está sujeita ao imposto de renda retido na fonte.

Aplicações

As aplicações serão efetuadas pela cota de fechamento do mesmo dia da efetiva disponibilidade dos recursos, quando solicitadas até às 14:00h, podendo ser feito através de: TED ou CETIP (D+0).

Aplicação inicial: Não há.

Investimento adicional mínimo: Não há.

Favorecido: VALORA ICATU PREVIDENCIARIO FIC FIRF CP
CNPJ: 41.163.524/0001-80

BTG (208) | Ag:01 | Conta Corrente: 120077-6

Resgates

Prazo de resgate: 6 dias úteis

Os resgates podem ser solicitados até às 14:00h, sendo pagos no 1º dia útil subsequente à data da conversão de cotas, que ocorre no 5º dia útil após o pedido de resgate.

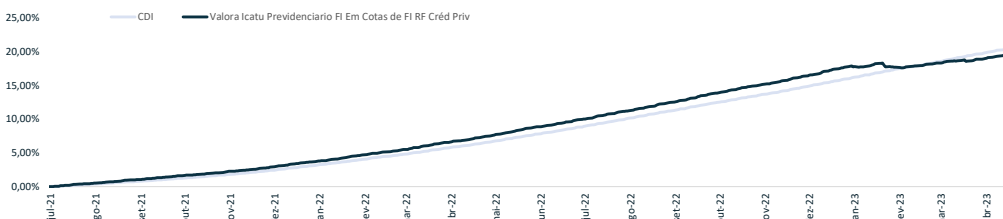
Dados adicionais

Gestão: Valora Gestão de Investimentos Ltda.
Administração: BTG Pactual Serviços Financeiros S/A DTVM
Custódia: Banco BTG Pactual S.A.
Auditoria: EY

Informações operacionais

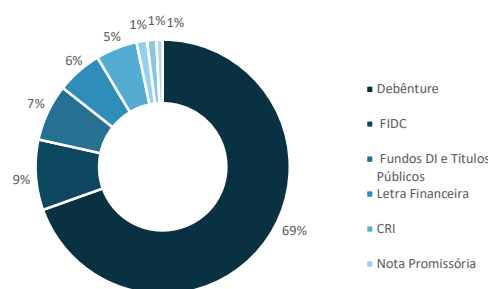
Data de início do Fundo	13-Jul-2021
Classificação tributária	Longo Prazo
Tipo de cota	Fechamento
Divulgação das cotas	Diariamente: CVM e ANBIMA
Taxa de entrada / saída	Não há
Classificação ANBIMA	Previdência-rr- duração livre-crédito livre
Classificação CVM	Renda Fixa
Código Cetip	40179001
Código ISIN	BR092HCTF009
Código GIIN	YUMT6704191SF076
Código ANBIMA	601918

Evolução da rentabilidade acumulada (%)

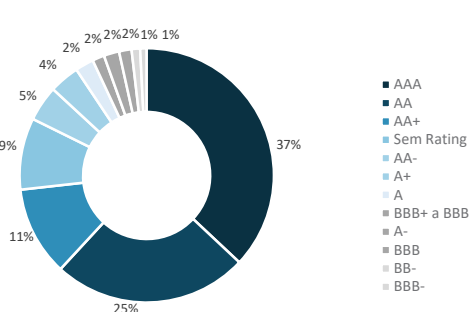


Dados da carteira

Classe de Ativos (%PL)



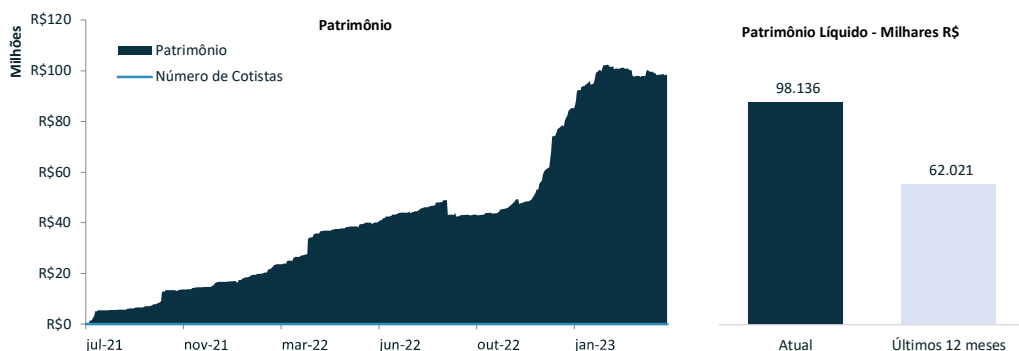
Distribuição do PL por rating



Análise risco x retorno

Indicadores	Fundo	CDI	Indicadores (Rent Mensal)	% CDI
Retorno (desde jul/21)	19,8%	20,5%	Maior	153,1%
Volatilidade Média (desde jul/21)	0,52%	0,25%	Menor	-33,8%
Índice de Sharpe	-1,46		Meses > CDI	19
Índice de Sharpe (12 meses)	-2,40		Meses < CDI	3

Informações patrimoniais



Gestor

VALORA GESTÃO DE INVESTIMENTOS LTDA | CNPJ: 07.559.989/0001-17
Rua Iguatemi nº 448 - Conjunto 1301
Itaim Bibi | São Paulo-SP | CEP: 01451-010
Tel: +55 (11) 3016 0900 | Fax: +55 (11) 3016 0900
www.valorainvest.com.br | ri@valorainvest.com.br

Administrador / distribuidor

BTG Pactual Serviços Financeiros S.A. DTVM | CNPJ 59.281.253/0001-23
Praia de Botafogo, n.º 501, 5º andar (parte), Torre Corcovado
Botafogo | Rio de Janeiro | CEP 22250-040
Tel: +55 (21) 3262 9600
www.btgpactual.com

Esta lâmina emitida pela Valora Gestão de Investimentos Ltda. é um mero informativo e não deve ser considerada uma oferta para compra de cotas do fundo. É recomendada a leitura cuidadosa do prospecto e regulamento do fundo de investimento pelo investidor ao aplicar seus recursos. A rentabilidade obtida no passado não representa garantia de rentabilidade futura. A rentabilidade divulgada não é líquida de impostos. Fundos de Investimentos não contam com a garantia do Administrador do Fundo, do Gestor da Carteira, de qualquer mecanismo de seguro, ou, ainda, do Fundo Garantidor de Créditos - FGC. Este fundo utiliza estratégia com derivativos como parte integrante de sua política de investimento. Tais estratégias, da forma como são adotadas, podem resultar em significativas perdas patrimoniais para seus cotistas. Este fundo está autorizado a realizar aplicações em ativos financeiros no exterior. Não há garantia de que este fundo terá o tratamento tributário para fundos de Longo Prazo. Os fundos Multimercados estão sujeitos a risco de perda substancial de seu patrimônio líquido em caso de eventos que acarretem o não pagamento dos ativos integrantes de sua carteira, inclusive por força de intervenção, liquidação, regime de administração temporária, falência, recuperação judicial ou extrajudicial dos emissores responsáveis pelos ativos do fundo. Data de início do Fundo 10/03/2021. Para a avaliação do fundo, é recomendado a análise de, no mínimo, doze meses. A Administração deste fundo pertence ao Banco Daycoval. A Valora Gestão de Investimentos Ltda. informa que garante a veracidade de tais informações e afirma que estas estão devidamente atualizadas até a data de fechamento presente neste documento.



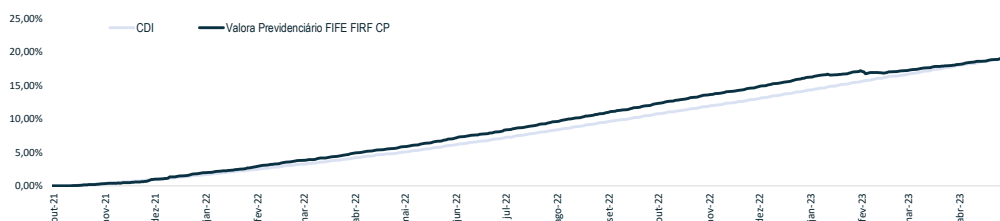
MATERIAL DE DIVULGAÇÃO

Abril de 2023

Rentabilidades

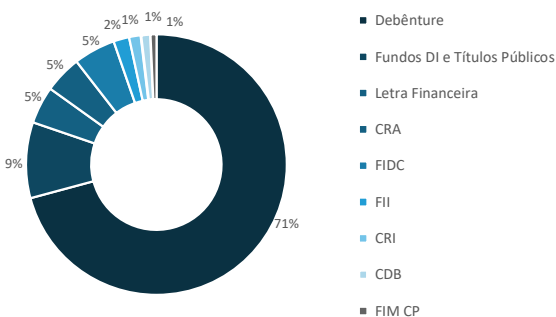
		Jan	Fev	Mar	Abr	Mai	Jun	Jul	Ago	Set	Out	Nov	Dez	Ano	Acum.
2021	Fundo										0,28%	0,69%	0,99%	1,97%	1,97%
	% CDI										83,9%	117,3%	129,5%	116,2%	116,2%
2022	Fundo	0,91%	0,85%	1,05%	0,92%	1,21%	1,11%	1,15%	1,26%	1,24%	1,12%	1,06%	1,24%	13,96%	16,21%
	% CDI	124,9%	113,4%	114,2%	110,4%	117,5%	109,8%	111,3%	108,0%	115,6%	110,1%	103,9%	110,4%	112,8%	113,5%
2023	Fundo	0,84%	-0,00%	0,79%	0,86%									2,51%	19,13%
	% CDI	74,8%	-0,04%	67,54%	93,38%									59,8%	100,3%

Evolução da rentabilidade acumulada (%)

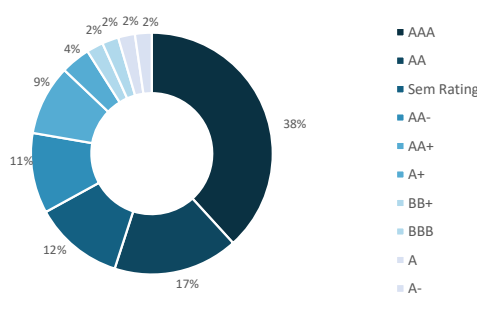


Dados da carteira

Classe de Ativos (%PL)



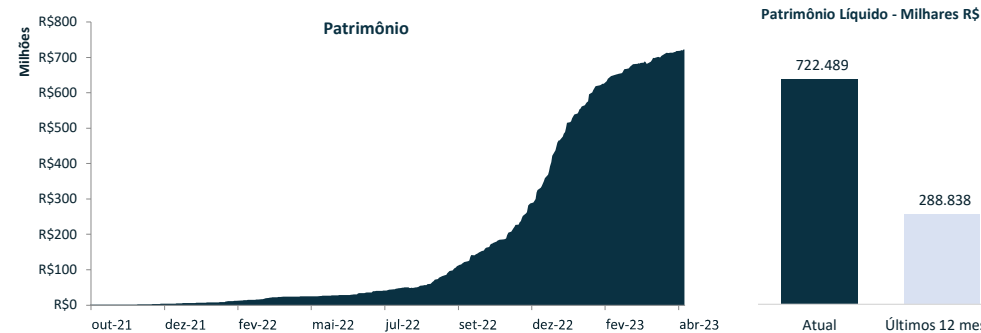
Distribuição do PL por rating



Análise risco x retorno

Indicadores	Fundo	CDI	Indicadores (Rent Mensal)	% CDI
Retorno (desde jul/21)	19,1%	19,1%	Maior	129,5%
Volatilidade Média (desde jul/21)	0,53%	0,28%	Menor	-0,04%
Índice de Sharpe	0,09		Meses > CDI	14
Índice de Sharpe (12 meses)	-1,61		Meses < CDI	5

Informações patrimoniais



Gestor
VALORA GESTÃO DE INVESTIMENTOS LTDA | CNPJ: 07.559.989/0001-17
Rua Iguatemi nº 448 - Conjunto 1301
Itaim Bibi | São Paulo-SP | CEP: 01451-010
Tel: +55 (11) 3016 0900 | Fax: +55 (11) 3016 0900
www.valorainvest.com.br | ri@valorainvest.com.br

Administrador / distribuidor
BTG Pactual Serviços Financeiros S.A. DTVM | CNPJ 59.281.253/0001-23
Praia de Botafogo, n.º 501, 5º andar (parte), Torre Corcovado
Botafogo | Rio de Janeiro | CEP 22250-040
Tel: +55 (21) 3262 9600
www.btgpactual.com

Rentabilidades Acumuladas

Período	Fundo	% CDI
Últim. 3 meses	1,8%	57,5%
Últim. 6 meses	4,9%	75,9%
Últim. 12 meses	12,6%	94,0%
Desde Jul/2021	19,1%	100,3%

Objetivo do fundo

A política de investimento do fundo consiste em realizar uma gestão ativa através dos diversos segmentos de renda fixa e crédito privado, com o objetivo superar o CDI com baixa volatilidade através de gestão ativa, combinando estratégias de diferentes segmentos de renda fixa crédito privado como títulos de dívida corporativa, imobiliária e securitizados.

Público alvo

O FUNDO é destinado a investidores profissionais, nos termos da legislação vigente, sendo este restrito a receber recursos de fundos de investimento especialmente constituídos e/ou fundos de investimento em cotas especialmente constituídos ("FIEs"), cujos cotistas sejam as provisões matemáticas e demais recursos e provisões de Planos Geradores de Benefícios Livre - PGBL e Vida Geradores de Benefícios Livre - VGBL, de acordo com as normas vigentes da Comissão de Valores Mobiliários - CVM, Conselho Monetário Nacional - CMN, Conselho Nacional de Seguros Privados - CNSP e Superintendência de Seguros Privados - SUSEP.

Taxa de administração

0,40% a.a. sobre o patrimônio líquido do Fundo, provisionada diariamente e paga mensalmente ou a quantia mínima mensal de R\$ 1.500,00, sendo corrigida anualmente de acordo com a variação do IGP-M (Índice Geral de Preços de Mercado) da Fundação Getúlio Vargas.

Taxa de performance

20% sobre o que exceder 100% do CDI + 0,4% a.a.

Tributação

PGBL: Contribuições são dedutíveis na Declaração de Ajuste Anual de Imposto de Renda (DAA) até o limite de 12% da renda bruta anual. O valor total do resgate está sujeito à tributação.

VGBL: Contribuições não são dedutíveis na DAA. Apenas o valor dos rendimentos está sujeito à tributação no momento do resgate.

Tributação Progressiva: No momento do resgate haverá tributação à alíquota de 15% a título de antecipação, a qual deverá ser justada na DAA.

Tributação Regressiva: No momento do resgate haverá tributação exclusiva na fonte a alíquotas que variam entre 35% e 10%, a depender do prazo de aplicação. Prazo de acumulação até 02 anos, alíquota 35%; Prazo acima de 2 anos e até 04 anos, alíquota 30%; Prazo acima de 04 anos e até 06 anos, alíquota 25%; Prazo acima de 06 anos e até 08 anos, alíquota 20%; Prazo acima de 08 anos e até 10 anos, alíquota 15%; Prazo acima de 10 anos, alíquota 10%

Aplicações

As aplicações serão efetuadas pela cota de fechamento do mesmo dia da efetiva disponibilidade dos recursos, quando solicitadas até às 14:00h, podendo ser feito através de: TED ou CETIP (D+0).

Aplicação inicial: **R\$1.000,00.**

Investimento adicional mínimo: **R\$100,00.**

Favorecido: VALORA PREVIDENCIARIO FIFE FIRF CP
CNPJ: 41.128.444/0001-94

Mellon (017) | Ag: 01 | CC: 5033-4

Resgates

Os resgates podem ser solicitados até às 14:00h, sendo pagos no 1º dia útil subsequente à data da conversão de cotas, que ocorre no 21º dia útil após o pedido de resgate.

Dados adicionais

Gestão: Valora Gestão de Investimentos Ltda.
Administração: BNY Mellon Serv. Financ. DTVM S/A
Custódia: BNY Mellon Serv. Financ. DTVM S/A
Auditoria: KPMG

Informações operacionais

Data de início do Fundo	01-Set-2021
Classificação tributária	Longo Prazo
Tipo de cota	Fechamento
Divulgação das cotas	Diariamente: CVM e ANBIMA
Taxa de entrada / saída	Não há
Classificação ANBIMA	Previdência-rf- duração livre-crédito livre
Classificação CVM	Renda Fixa
Código Cetip	41501001
Código ISIN	BR09HCTF004
Código GIIN	6RCG01.02672.SF.076
Código ANBIMA	610348

Esta lâmina emitida pela Valora Gestão de Investimentos Ltda. é um mero informativo e não deve ser considerada uma oferta para compra de cotas do fundo. É recomendada a leitura cuidadosa do prospecto e regulamento do fundo de investimento pelo investidor ao aplicar seus recursos. A rentabilidade obtida no passado não representa garantia de rentabilidade futura. A rentabilidade divulgada não é líquida de impostos. Fundos de Investimentos não contam com a garantia do Administrador do Fundo, do Gestor da Carteira, de qualquer mecanismo de seguro, ou, ainda, do Fundo Garantidor de Créditos - FGC. Este fundo utiliza estratégia com derivativos como parte integrante de sua política de investimento. Tais estratégias, da forma como são adotadas, podem resultar em significativas perdas patrimoniais para seus cotistas. Este fundo está autorizado a realizar aplicações em ativos financeiros no exterior. Não há garantia de que este fundo terá o tratamento tributário para fundos de Longo Prazo. Os fundos Multimercados estão sujeitos a risco de perda substancial de seu patrimônio líquido em caso de eventos que acarretem o não pagamento dos ativos integrantes de sua carteira, inclusive por força de intervenção, liquidação, regime de administração temporária, falência, recuperação judicial ou extrajudicial dos emissores responsáveis pelos ativos do fundo. Data de início do Fundo 10/03/2021. Para a avaliação do fundo, é recomendado a análise de, no mínimo, doze meses. A Administração deste fundo pertence ao Banco Daycoval. A Valora Gestão de Investimentos Ltda. informa que garante a veracidade de tais informações e afirma que estas estão devidamente atualizadas até a data de fechamento presente neste documento.

