



RELATÓRIO MENSAL DE GESTÃO

Janeiro/2023

OBJETIVO

Proporcionar aos Cotistas que se enquadrem no Público-Alvo, a valorização de suas Cotas, através da aplicação preponderante dos recursos do FUNDO na aquisição de Direitos de Crédito, representados por CCB, oriundos de Crédito Consignado contratado entre os Devedores e a Ciasprev. Os Devedores são funcionários públicos de Entes Públicos Conveniados.

INFORMAÇÕES GERAIS

Início do Fundo	15/03/2021
Administrador	CM Capital Ltda
Gestor	Valora Gestão de Investimentos
Custodiante	CM Capital Ltda
Agente de Conta Fiduciária	Santander S.A
Rating Classes Subordinadas	Austing Rating
Rating Classe Sênior	Mood's Local

Rentabilidade Cota Sênior	CDI+4,5% a.a.	Rentabilidade Cota Mezanino	CDI+6% a.a.
Rating Cota Sênior	A.br (sf)	Rating Cota Mezanino	'brBBB-(sf)'
Prazo de Duração Sênior	114 meses	Prazo de Duração Mezanino	114 meses
Prazo de Carência Sênior	18 meses	Prazo de Carência Mezanino	18 meses
Vencimento Sênior	04/2031	Vencimento Mezanino	05/2030

Rentabilidade Cota Subordinada Júnior

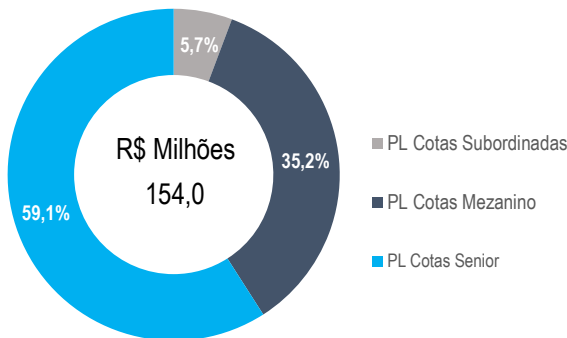
	jan	fev	mar	abr	mai	jun	jul	ago	set	out	nov	dez	Ano	Acum.
2021														
Fundo	-	-	-4,36%	0,43%	1,34%	2,52%	2,74%	3,24%	0,86%	0,87%	-0,18%	4,79%	12,65%	12,65%
%CDI	-	-	-	207%	501%	828%	771%	765%	182%	119%	-	654%	265%	265%
2022														
Fundo	0,22%	-1,99%	-1,70%	-0,24%	-0,51%	1,76%	1,97%	0,80%	2,17%	3,33%	3,97%	6,10%	16,75%	31,52%
%CDI	30%	-	-	-	173%	191%	69%	203%	327%	389%	543%	123%	173%	173%
2023														
Fundo	4,48%	-	-	-	-	-	-	-	-	-	-	-	4,48%	37,32%
%CDI	399%	-	-	-	-	-	-	-	-	-	-	-	399%	205%

Fechamento De Mês (R\$ - Mil)

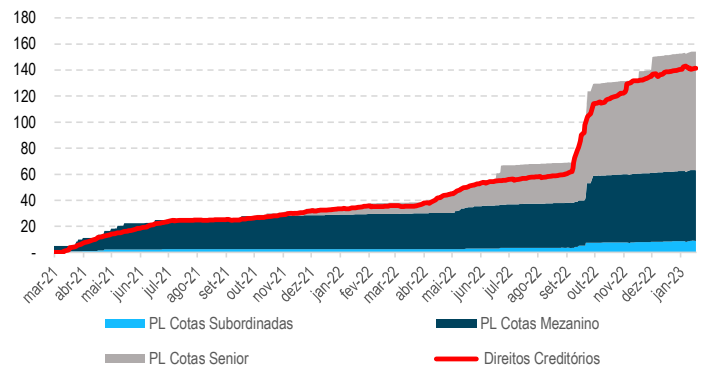
Valores da planilha em R\$ mil

	fev-22	mar-22	abr-22	mai-22	jun-22	jul-22	ago-22	set-22	out-22	nov-22	dez-22	jan-23
Direitos Creditórios	35.189	35.515	41.800	50.266	54.789	56.801	58.698	90.397	117.933	131.936	138.591	141.281
Caixa (Saldo em Tesouraria)	144	1	90	16	12	6	112	2	15	69	1	1
Títulos Públicos	113	114	115	116	118	119	120	121	479	484	489	495
Cotas de Fundos (Zeragem de Caixa)	2.539	2.890	995	535	1.078	10.704	9.824	1.888	12.450	533	12.829	12.834
Sênior	8.355	8.482	12.603	16.443	19.698	30.251	30.727	52.216	71.139	72.116	89.621	90.977
Mezanino	26.925	27.368	27.766	31.366	33.052	33.556	34.129	34.663	51.761	52.531	53.392	54.268
Subordinada	2.601	2.556	2.550	3.038	3.091	3.662	3.692	5.297	7.634	7.937	8.422	8.799
PL	37.881	38.406	42.920	50.847	55.841	67.469	68.548	92.175	130.533	132.585	151.435	154.044

Patrimônio Líquido e Cotas

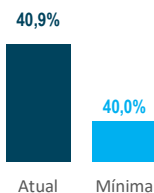


Evolução Patrimonial (R\$ milhões)

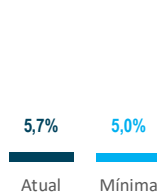


Indicadores de acompanhamento

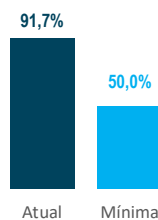
Razão de Garantia Sênior (%/PL)



Razão de Garantia Mezanino (%/PL)

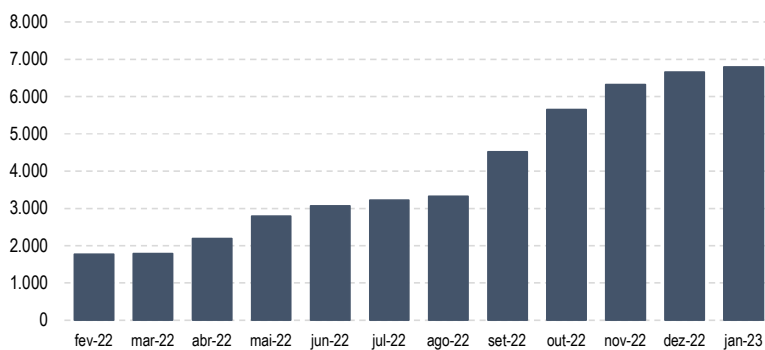


Direitos Creditórios (%/PL)

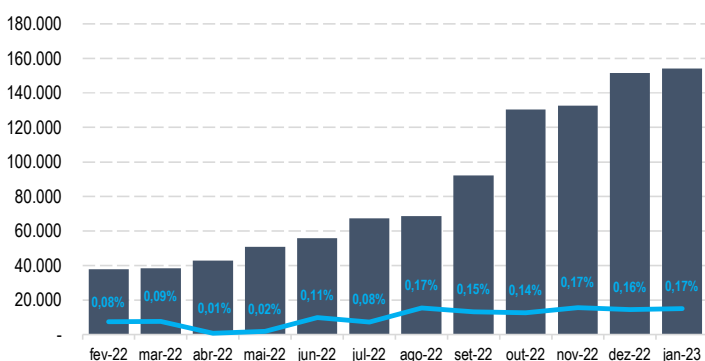


	Exigido	Atual	Situação
Atraso F30	<18%	4,43%	Enquadrado
Atraso F60	<15%	3,33%	Enquadrado
Atraso F90	<12%	2,81%	Enquadrado
Índice de Perda Líquida	<8%	0,03%	Enquadrado
Índice de Pré-Pagamento	<8%	0,08%	Enquadrado
Índice de Resolução de Cessão	<3%	0,00%	Enquadrado

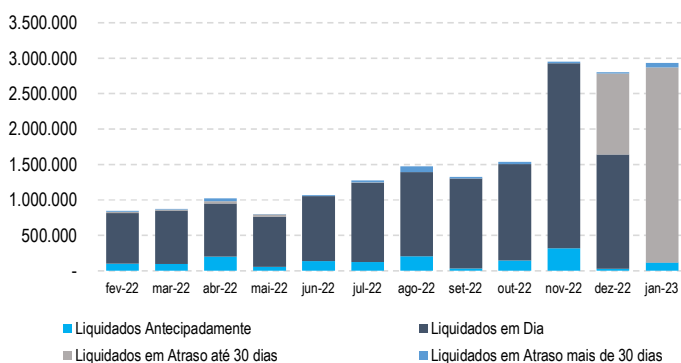
Quantidade de CPFs



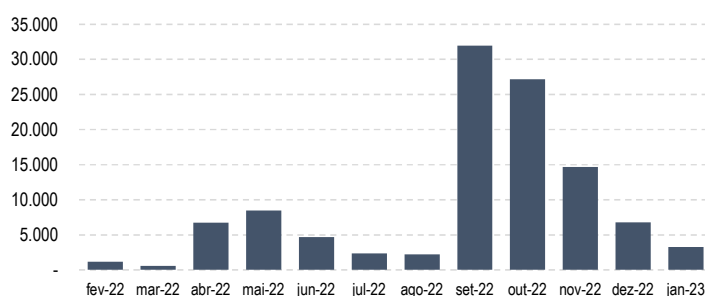
PDD e Patrimônio Líquido (R\$ - Mil)



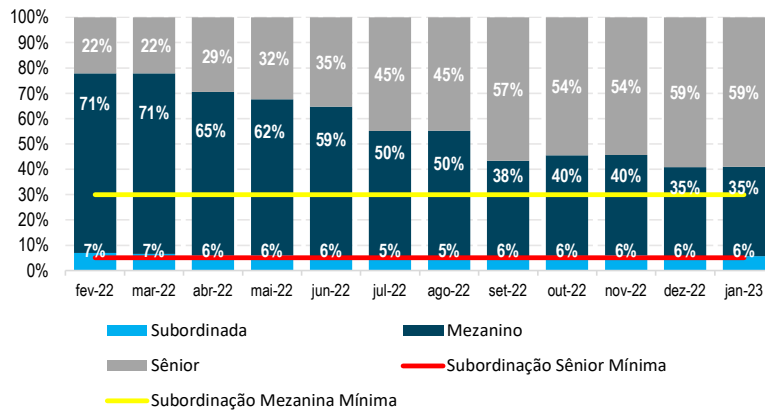
Comportamento das Liquidações dos Títulos



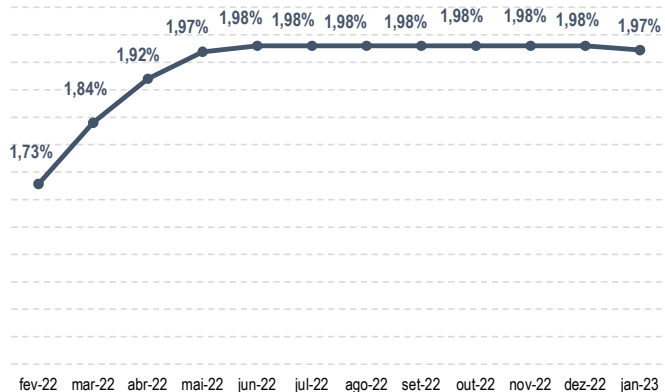
Volume Operado Mensal



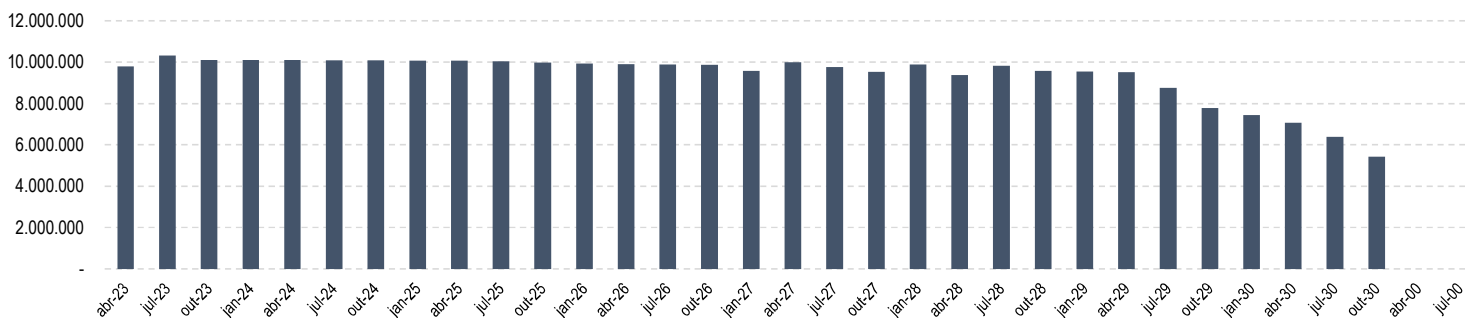
Distribuição de Passivo



Taxa Média (a.m.)

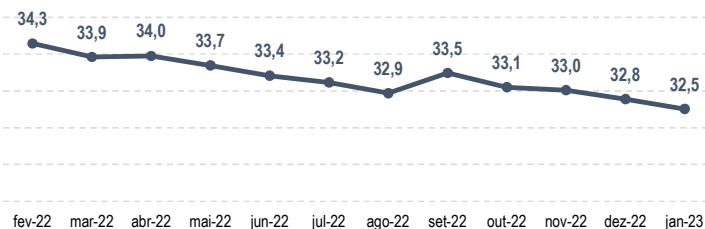


Cronograma de Vencimentos (Acumulado Trimestralmente) - R\$ mil

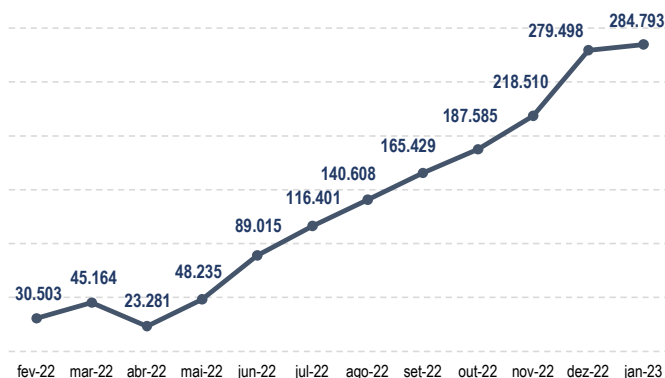




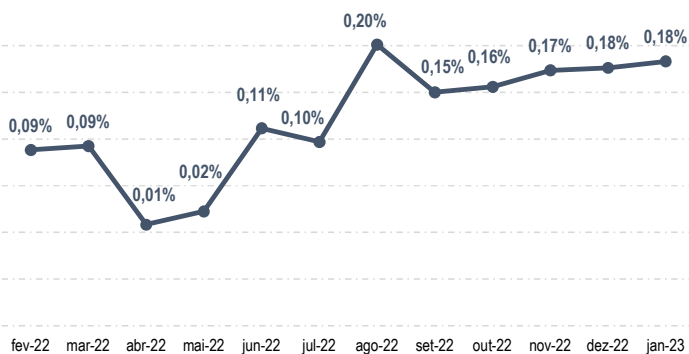
Prazo Médio Carteira (Meses)



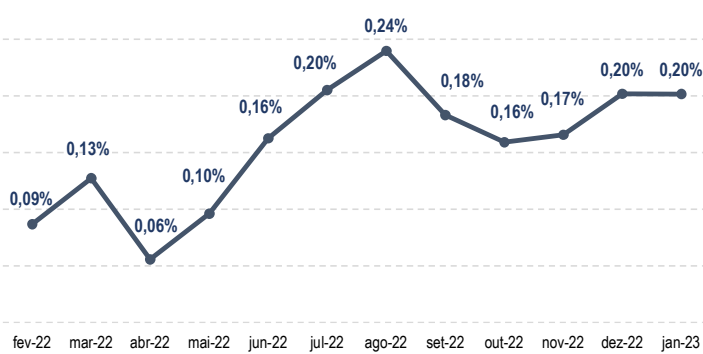
Crédito Vencido e Não Pago (R\$)



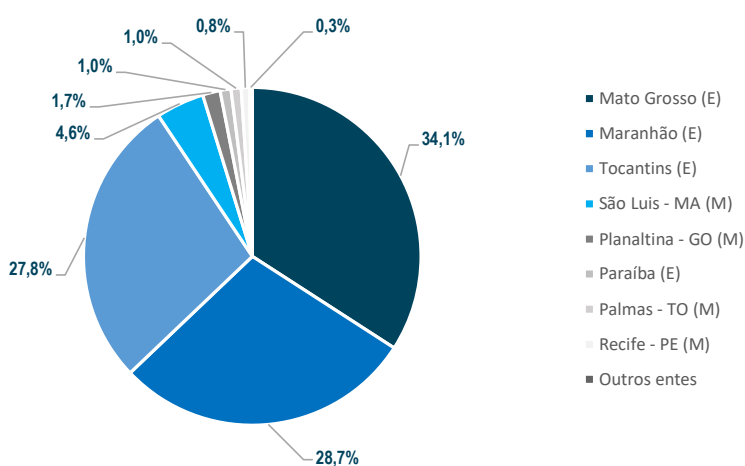
PDD/DC



Crédito Vencido e Não Pago/DC



Concentração por Ente Público Conveniado/DC



Concentração por Idade/DC

