



RELATÓRIO MENSAL DE GESTÃO

Dezembro/2022

OBJETIVO

Proporcionar aos Cotistas que se enquadrem no Público-Alvo, a valorização de suas Cotas, através da aplicação preponderante dos recursos do FUNDO na aquisição de Direitos de Crédito, representados por CCB, oriundos de Crédito Consignado contratado entre os Devedores e a Ciasprev. Os Devedores são funcionários públicos de Entes Públicos Conveniados.

INFORMAÇÕES GERAIS

Início do Fundo	15/03/2021	Rentabilidade Cota Sênior	CDI+4,5% a.a.	Rentabilidade Cota Mezanino	CDI+6% a.a.
Administrador	CM Capital Ltda	Rating Cota Sênior	A.br (sf)	Rating Cota Mezanino	'brBBB-(sf)'
Gestor	Valora Gestão de Investimentos	Prazo de Duração Sênior	114 meses	Prazo de Duração Mezanino	114 meses
Custodiante	CM Capital Ltda	Prazo de Carência Sênior	18 meses	Prazo de Carência Mezanino	18 meses
Agente de Conta Fiduciária	Santander S.A	Vencimento Sênior	04/2031	Vencimento Mezanino	05/2030
Rating Classes Subordinadas	Austing Rating				
Rating Classe Sênior	Mood's Local				

Rentabilidade Cota Subordinada Júnior

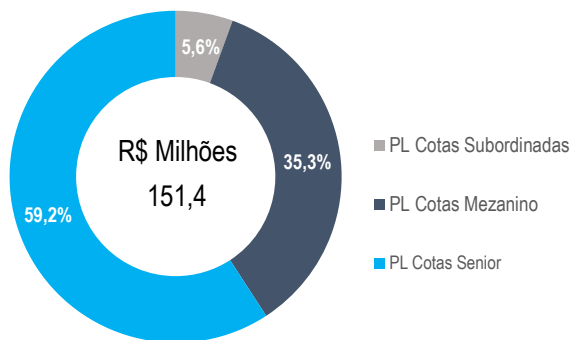
		jan	fev	mar	abr	mai	jun	jul	ago	set	out	nov	dez	Ano	Acum.
2021	Fundo	-	-	-4,36%	0,43%	1,34%	2,52%	2,74%	3,24%	0,86%	0,87%	-0,18%	4,79%	12,65%	12,65%
	%CDI	-	-	-	207%	501%	828%	771%	765%	182%	119%	-	654%	265%	265%
2022	Fundo	0,22%	-1,99%	-1,70%	-0,24%	-0,51%	1,76%	1,97%	0,80%	2,17%	3,33%	3,97%	6,10%	16,75%	31,52%
	%CDI	30%	-	-	-	-	173%	191%	69%	203%	327%	389%	543%	135%	187%

Fechamento De Mês (R\$ - Mil)

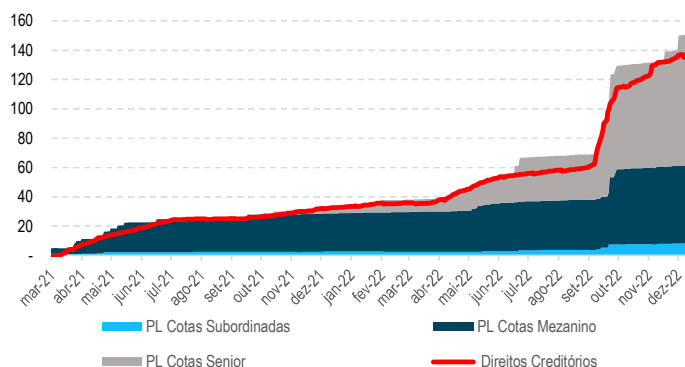
Valores da planilha em R\$ mil

	jan-22	fev-22	mar-22	abr-22	mai-22	jun-22	jul-22	ago-22	set-22	out-22	nov-22	dez-22
Direitos Creditórios	34.405	35.189	35.515	41.800	50.266	54.789	56.801	58.698	90.397	117.933	131.936	138.591
Caixa (Saldo em Tesouraria)	22	144	1	90	16	12	6	112	2	15	69	1
Títulos Públicos	313	113	114	115	116	118	119	120	121	479	484	489
Cotas de Fundos (Zeragem de Caixa)	843	2.539	2.890	995	535	1.078	10.704	9.824	1.888	12.450	533	12.829
Sênior	6.263	8.355	8.482	12.603	16.443	19.698	30.251	30.727	52.216	71.139	72.116	89.621
Mezanino	26.561	26.925	27.368	27.766	31.366	33.052	33.556	34.129	34.663	51.761	52.531	53.392
Subordinada	2.653	2.601	2.556	2.550	3.038	3.091	3.662	3.692	5.297	7.634	7.937	8.422
PL	35.477	37.881	38.406	42.920	50.847	55.841	67.469	68.548	92.175	130.533	132.585	151.435

Patrimônio Líquido e Cotas

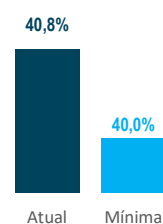


Evolução Patrimonial (R\$ milhões)

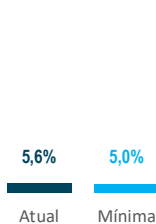


Indicadores de acompanhamento

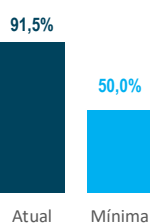
Razão de Garantia Sênior (%/PL)



Razão de Garantia Mezanino (%/PL)



Direitos Creditórios (%/PL)

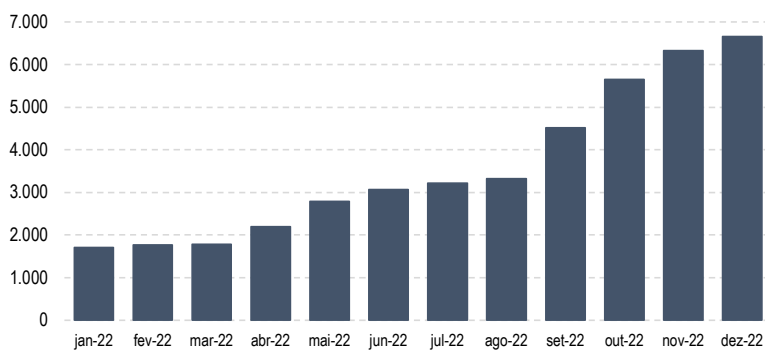


	Exigido	Atual	Situação
Atraso F30	<18%	5,44%	Enquadrado
Atraso F60	<15%	3,22%	Enquadrado
Atraso F90	<12%	2,65%	Enquadrado
Índice de Perda Líquida	<8%	0,01%	Enquadrado
Índice de Pré-Pagamento	<8%	0,02%	Enquadrado
Índice de Resolução de Cessão	<3%	0,00%	Enquadrado

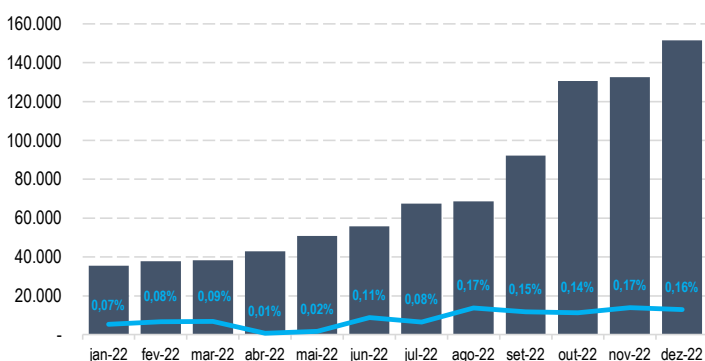
As informações contidas neste material são de caráter exclusivamente informativo. Fundos de investimento não contam com garantia do administrador, do gestor, de qualquer mecanismo de seguro ou Fundo Garantidor de Crédito - FGC. A rentabilidade divulgada não é líquida de impostos. A rentabilidade obtida no passado não representa garantia de rentabilidade futura. Leia o prospecto, o regulamento e a lâmina de informações essenciais antes de investir. Para avaliação de performance do fundo, é recomendável uma análise de, no mínimo, 12 (doze) meses. Este conteúdo foi elaborado pelo Gestor com fins meramente informativos, não devendo ser considerado como recomendação de investimento ou oferta para aquisição de cotas, nem servir como base única para tomada de decisão de investimento. Quaisquer outras informações ou esclarecimentos sobre o Fundo poderão ser obtidos com o Administrador e o Gestor, através do e-mail [ri@valorainvest.com.br](mailto:ri@valorainvest.com.br).



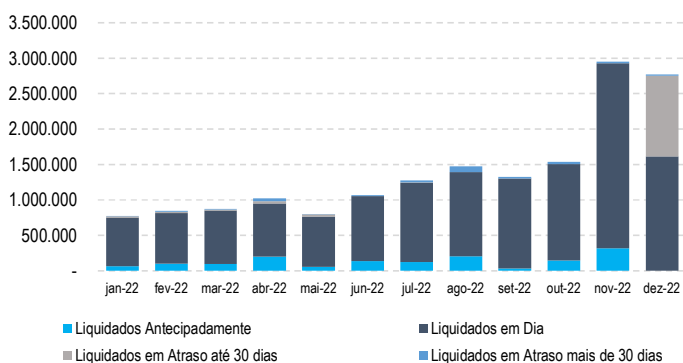
## Quantidade de CPFs



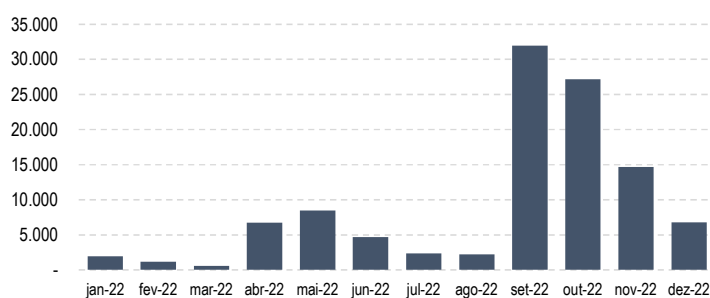
## PDD e Patrimônio Líquido (R\$ - Mil)



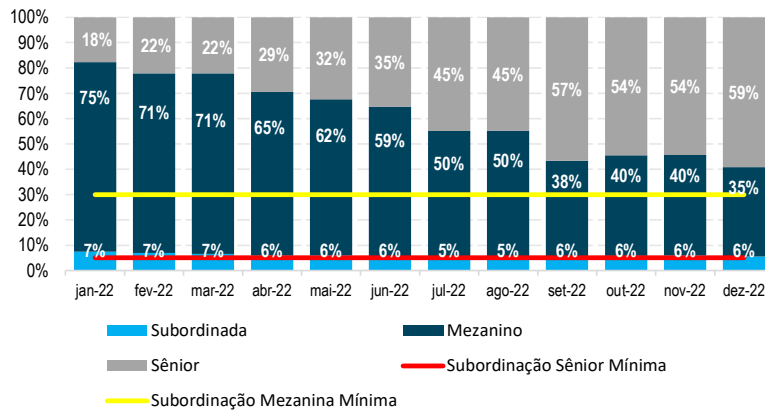
## Comportamento das Liquidações dos Títulos



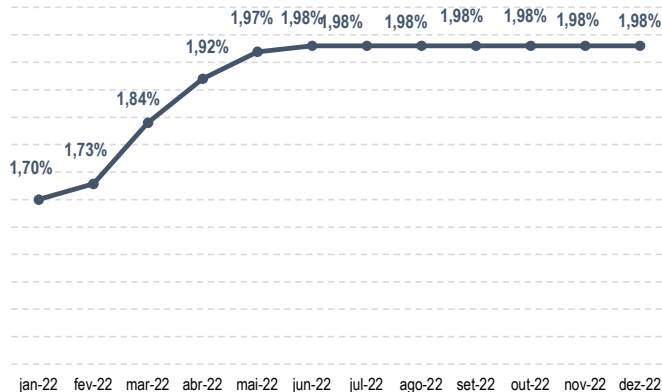
## Volume Operado Mensal



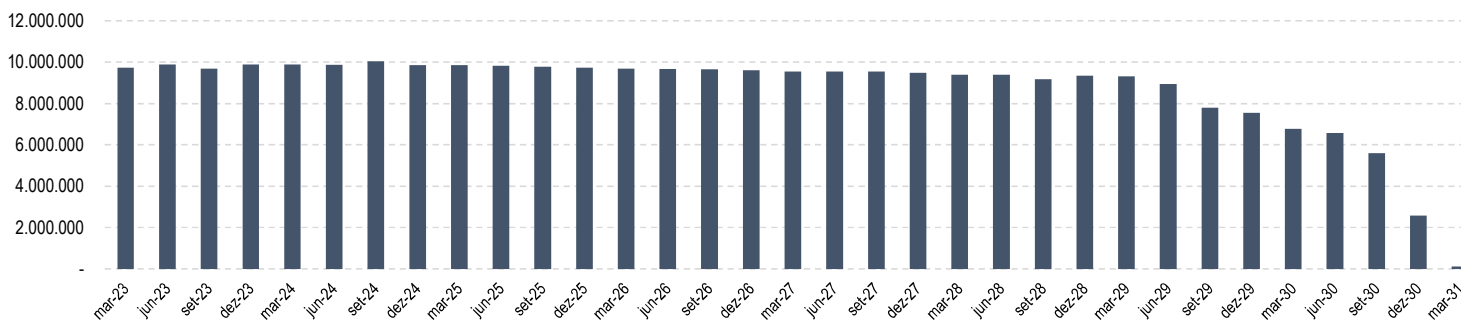
## Distribuição de Passivo



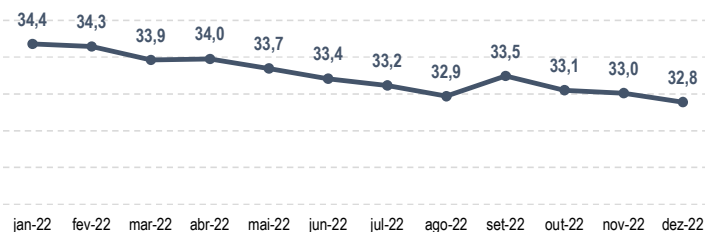
## Taxa Média (a.m.)



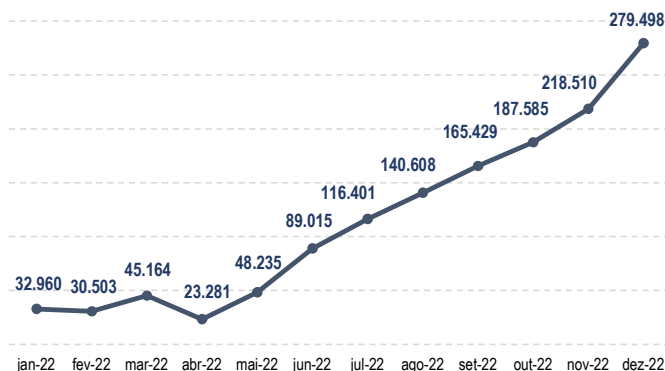
## Cronograma de Vencimentos (Acumulado Trimestralmente) - R\$ mil



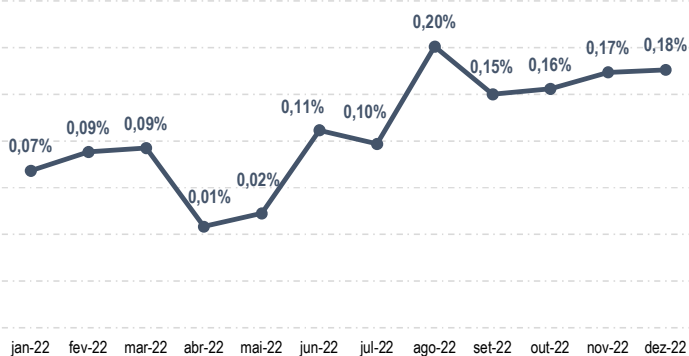
### Prazo Médio Carteira (Meses)



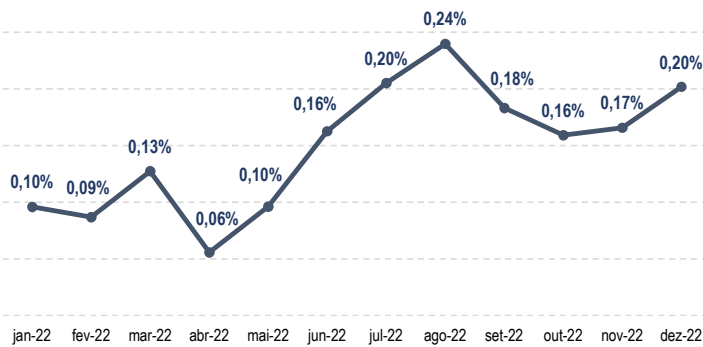
### Crédito Vencido e Não Pago (R\$)



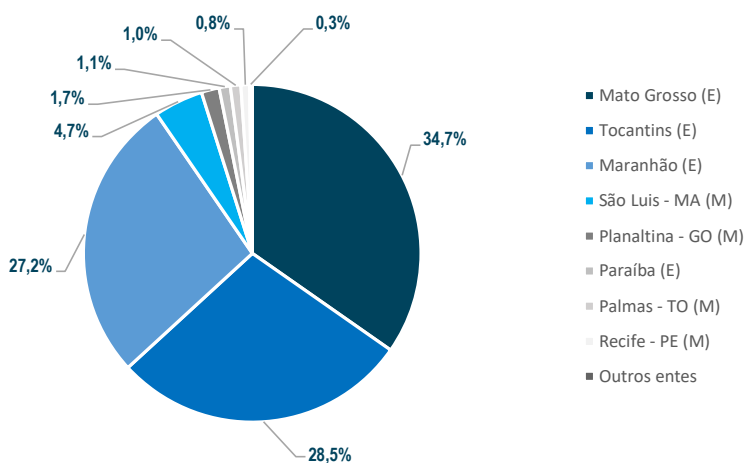
### PDD/DC



### Crédito Vencido e Não Pago/DC



### Concentração por Ente Público Conveniado/DC



### Concentração por Idade/DC

