

Comentários do Gestor

No início de outubro de 2022 o Valora CRI Infra FII liquidou sua quarta operação, por meio da aquisição do CRI Axis Solar no montante de R\$ 29 milhões, que financiará a construção de usinas de geração solar fotovoltaica em diversos estados do Brasil. O ativo possui um prazo de 14 anos a uma taxa de IPCA + 9,17% ao ano, e contou com um prêmio adicional de 2,50% *flat* sobre o valor desembolsado (ver mais detalhes sobre os ativos na seção “Detalhamento de Ativos”).

Com isto, o fundo encerrou o mês de outubro com um patrimônio líquido R\$ 111,5 milhões, sendo 99,21% alocado em Ativos-Alvo, em 4 diferentes operações de CRI (EAB, Socicam, Sanema e Axis). Demais recursos foram investidos em instrumentos de caixa.

A distribuição de rendimentos do Fundo referente ao mês de outubro de 2022 foi de R\$ 0,80 por cota, equivalente a uma rentabilidade líquida de IPCA + 15,5% ao ano com base no valor patrimonial da cota de fechamento de setembro e IPCA anualizado de agosto de 2022. O retorno total apresentado pelo Fundo (lucro contábil) no mês foi de 1,15%, o que equivale a uma rentabilidade anualizada de 15,56% sobre o valor da cota patrimonial de setembro de 2022. Nos últimos 12 meses, a distribuição de rendimentos acumulada no Fundo foi de R\$ 3,86 por cota (equivalente a 11,55% ao ano ou IPCA + 10,8% ao ano).

A gestão está trabalhando na estruturação de novas operações para que, ao término do *lock up* dos CRI da carteira, possamos rebalancear a exposição dos ativos de forma que nenhum papel tenha uma exposição superior a 25% do patrimônio líquido do fundo.

Em relação a qualidade creditícia da carteira do Fundo, todos os CRI encontram-se adimplentes com base nos trabalhos de monitoramento e acompanhamento intensos e próximos de todos os ativos. Na opinião da Gestão a carteira permanece saudável.

Objetivo

O Fundo tem como objetivo o investimento preponderante em Certificados de Recebíveis Imobiliários (CRI), conforme critérios de elegibilidade definidos na política de investimento.

Público Alvo

Investidores Profissionais.

Taxa de Administração e Gestão

0,9% ao ano sobre o patrimônio líquido do Fundo, com valor mínimo mensal de R\$13.000.

Taxa de Performance

20% sobre a rentabilidade que exceder 8% acrescidos da variação do IPCA (“Benchmark”) ao ano, apurada por regime de fluxo de caixa. A Taxa de Performance passará a ser devida somente após os Cotistas do Fundo terem recebido valores equivalentes ao Capital Investido corrigido pela variação do Benchmark.

Distribuição de Rendimentos

Divulgação de rendimentos: Último dia útil

Data ex-rendimentos: 1º dia útil

Pagamento de rendimentos: 5º dia útil

Dados Adicionais

Gestão: Valora Gestão de Investimentos

Administração: Banco Daycoval S.A.

Escriturador: Banco Daycoval S.A.

Auditor: A definir.

Informações Operacionais

Data de início do Fundo: 28/junho/2022

Prazo de duração: 5 (cinco) anos

Classificação ANBIMA: FII de Títulos de Valores Mobiliários Gestão Ativa

Classificação CVM: FII

Código de Negociação: N/A

Código ISIN: BR0CL2CTF009

Código CVM: 0322064



Carteira de Ativos

Ativo	Emissor	Código Ativo	Rating	Valor (R\$)	% PL	Indexador	Cupom	Vencimento	Duration (anos)	Pagamento
CRI EAB	Virgo	22F1020478	na	20.721.042,70	18,58%	IPCA +	9,70%	15/06/2032	4,4	mensal
CRI Socicam Chapecó	Reit	21C0640785	na	19.656.327,77	17,63%	IPCA +	9,00%	17/03/2036	5,5	mensal
CRI Sanema	Opea	22G0701494	na	41.243.738,73	36,99%	IPCA +	8,92%	31/08/2037	6,0	mensal
CRI Axis Solar	Opea	22I1515298	Na	28.999.994,75	26,01%	IPCA +	9,17%	30/06/2036	5,9	mensal
Total de CRIs				110.621.103,97	99,21%					
Caixa Bruto				1.854.583,03						
Rendimentos à Distribuir + Provisões				(969.010,98)						
Caixa Líquido				885.572,05	0,79%					
Patrimônio Líquido				111.506.676,02	100,00%			Duration médio CRIs:	5,6	

Distribuição de Resultados

O fundo distribuiu um rendimento acumulado desde o início das atividades operacionais de R\$ 3,86 por cota correspondendo a uma rentabilidade anualizada de 11,55%, o que equivale a IPCA + 10,8% ao ano.

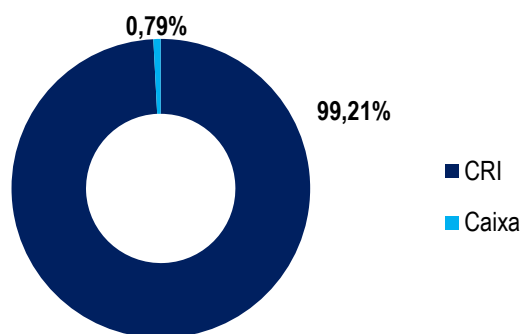
	Ago/22	Set/22	Out/22	2022	últimos 12 meses
Receitas (ex-MTM)	573.580,88	508.358,95	1.378.838,59	3.067.692,20	3.067.692,20
CRI – Juros	298.715,99	368.005,99	1.550.472,43	2.591.831,78	2.591.831,78
CRI – Correção Monetária	267.466,84	75.436,22	(204.224,52)	304.257,92	304.257,92
Outros Ativos	7.398,05	64.916,74	32.590,68	171.602,50	171.602,50
Despesas	(49.037,18)	(53.487,33)	(103.312,71)	(250.363,12)	(250.363,12)
Resultado Passível de Distribuição	524.543,70	454.871,62	1.275.525,88	2.817.329,08	2.817.329,08
Distribuição Total	525.200,00	465.955,31	866.893,60	2.395.368,91	2.395.368,91
Distribuição/Cota	R\$ 1,30	R\$ 0,43	R\$ 0,80	R\$ 3,86	R\$ 3,86
Dias Úteis no Período	23	21	20	88	88
Dividend Yield (anualizado) - Nominal	15,13%	5,23%	10,35%	11,55%	11,55%
Dividend Yield (anualizado) - Cota Patrimonial					
Taxa equivalente acima do IPCA ¹	IPCA + 7,0%	IPCA + 14,2%	IPCA + 15,5%	IPCA + 10,8%	IPCA + 10,8%
Resultado Acumulado a Distribuir	24.411,58	13.327,89	421.960,17		
Resultado Acumulado a Distribuir por Cota	R\$ 0,06	R\$ 0,01	R\$ 0,39		
Ajuste de Marcação a Mercado (MTM)	244.048,61	88.804,44	588.731,21	1.085.149,80	1.085.149,80
Resultado Contábil	768.592,31	543.676,06	1.864.257,09	3.902.478,88	3.902.478,88

(1) Utilizado como referência a variação do IPCA com dois meses de defasagem, ou seja, para outubro/2022 utiliza-se a variação do IPCA de agosto/2022




Alocação por ativo alvo (% PL do Fundo)

O foco da Gestão é trabalhar com a maior alocação possível em CRI. A minimização da posição de caixa aumenta a eficiência do Fundo, com o objetivo de entregar rendimentos superiores aos cotistas. Eventuais movimentos na carteira podem ser feitos com o intuito de melhorar rentabilidade e gerar ganho de capital.



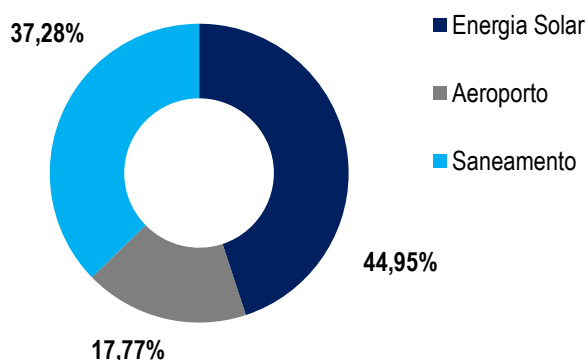
Alocação por indexador (% PL da Carteira de CRI)

O objetivo do Fundo é entregar rentabilidade tendo como referência títulos do Governo indexados a índices de preço, principalmente IPCA. Dessa forma, a Gestão busca concentrar os ativos do Fundo em CRI que sejam indexados a índices de inflação. De qualquer forma, a Gestão sempre está aberta a oportunidades de investimento que possuam outro indexador



Alocação por segmento (% PL da Carteira de CRI)

O Fundo atualmente possui exposição a três segmentos do mercado de infraestrutura: geração de energia solar, saneamento e aeroportos, embora tenha uma concentração maior no primeiro subsetor.



Alocação por tipo de emissão (% PL da Carteira de CRI)

A Gestão tem como foco de investimento operações exclusivas, em sua maioria estruturadas pela Gestora, o que permite uma participação ativa em todo o processo, desde a estruturação e precificação, até o acompanhamento dos CRI. Essas operações são distribuídas via esforços restritos (ICVM 476) e possuem maior retorno ajustado pelo risco, em benefício aos cotistas.





Detalhamento dos Ativos



CRI EAB

Rating	na	Operação com a EAB – Energia Alternativas do Brasil que atua no segmento de geração distribuída e possui sede em MG. A empresa detém ativos de geração distribuída com foco em energia solar fotovoltaica. A operação possui como garantias (i) aval da empresa e sócios (ii) cessão fiduciária dos recebíveis dos consórcios; (iii) alienação fiduciária de ações; (iv) alienação fiduciária dos bens e equipamentos; (v) e alienação dos direitos de superfícies das UFVs.
Cupom (M-3)	IPCA + 9,70%	
Vencimento	15/06/2032	
Tipo de oferta	ICVM 476	



CRI Socicam Chapecó

Rating	na	Operação com a Socicam, líder na gestão de terminais de passageiros rodoviários e urbanos, administrando mais de 150 empreendimentos, entre contratos de concessão e de prestação de serviços, nas cinco regiões do Brasil. A operação possui como garantia o contrato de locação, assim como a cessão fiduciária das tarifas aeroportuárias do terminal de Chapecó/SC.
Cupom (M-2)	IPCA + 9,00%	
Vencimento	17/03/2036	
Tipo de oferta	ICVM 476	



CRI Sanema

Rating	na	Operação com a Sanema, responsável pela construção de ativos de tratamento de esgoto para bairros localizados na Zona Alto de Maceió e locação dos mesmos para a Casal. O sistema construído pela Sanema é atualmente operado pela BRK Maceió, responsável pela operação dos sistemas de distribuição de água, serviços de coleta transporte e tratamento de esgoto sanitário de Maceió. A operação possui como garantias (i) cessão fiduciária dos recebíveis da concessão; (ii) alienação fiduciária de quotas; (iii) fiança da Conasa e (iv) conta reserva de serviço da dívida.
Cupom (M-2)	IPCA + 8,92%	
Vencimento	31/08/2037	
Tipo de oferta	ICVM 476	



CRI Axis Solar

Rating	n.a	Operação com a Axis Solar que atua no segmento de geração distribuída e possui sede em SP. A empresa detém ativos de geração distribuída com foco em energia fotovoltaica. A operação possui como garantias (i) cessão fiduciária dos recebíveis (ii) alienação fiduciária de ações; (iii) alienação fiduciária dos bens e equipamentos; e (iv) conta reserva do serviço da dívida e de operação e manutenção. O cupom do ativo é dividido em um período pré-completion financeiro da construção do projeto ("Cupom Pré") e pós-completion financeiro ("Cupom Pós": o maior entre IPCA + 8,50% ao ano e NTN-2,75% ao ano).
Cupom Pré (M-2)	IPCA + 9,17%	
Cupom Pós (M-2)	IPCA + 8,50%	
Vencimento	30/06/2036	
Tipo de oferta	ICVM 476	

Este material foi elaborado pela Valora Gestão de Investimentos. Leia o regulamento e demais documentos legais do fundo antes de investir. Os fundos são supervisionados e fiscalizados pela Comissão de Valores Mobiliários - CVM. É recomendada uma avaliação de performance de fundos de investimento em análise de no mínimo 12 meses. A rentabilidade passada não garante a rentabilidade futura e fundos de investimento não são garantidos pela Instituição Administradora, ou por qualquer mecanismo de seguro, ou ainda pelo Fundo Garantidor de Créditos – FGC. A RENTABILIDADE AJUSTADA CONSIDERA O REINVESTIMENTO DOS DIVIDENDOS, JUROS SOBRE CAPITAL PRÓPRIO OU OUTROS RENDIMENTOS ADVINDOS DE ATIVOS FINANCEIROS QUE INTEGREM A CARTEIRA DO FUNDO REPASSADOS DIRETAMENTE AO COTISTA. Os Fundos de Investimento Imobiliário seguem a ICVM472, portanto são condomínios fechados em que as cotas não são resgatáveis onde os cotistas podem ter dificuldade em alienar suas cotas no mercado secundário. As opiniões, estimativas e projeções refletem o atual julgamento do responsável pelo seu conteúdo na data de sua divulgação e estão, portanto, sujeitas a alterações sem aviso prévio. As projeções utilizam dados históricos e suposições, de forma que devem ser realizadas as seguintes advertências: (1) Não estão livres de erros; (2) Não é possível garantir que os cenários obtidos venham efetivamente a ocorrer; (3) Não configuram, em nenhuma hipótese, promessa ou garantia de retorno esperado nem de exposição máxima de perda; e (4) Não devem ser utilizadas para embasar nenhum procedimento administrativo perante órgãos fiscalizadores ou reguladores. Este conteúdo é informativo e não constitui nem deve ser interpretado como oferta ou solicitação de compra ou venda de valores mobiliários, instrumento financeiro ou de participação em qualquer estratégia de negócios específica, qualquer que seja a jurisdição. Algumas das informações aqui contidas foram obtidas com base em dados de mercado e de fontes públicas consideradas confiáveis. A Valora não declara ou garante, de forma expressa ou implícita, a integridade, confiabilidade ou exatidão de tais informações e se exime de qualquer responsabilidade por quaisquer prejuízos, diretos ou indiretos, que venham a decorrer da utilização desse material e de seu conteúdo. Esse material não pode ser reproduzido ou redistribuído para qualquer pessoa, no todo ou em parte, qualquer que seja o propósito, sem o prévio consentimento por escrito da Valora. O Objetivo do Fundo não representa nem deve ser considerado, a qualquer momento, e sob qualquer hipótese, como promessa, garantia ou sugestão de rentabilidade ao investidor. Quaisquer outras informações ou esclarecimentos sobre o Fundo poderão ser obtidos com o Administrador e o Gestor, através do e-mail: valorainvest@valorainvest.com.br.

Gestor

VALORA GESTÃO DE INVESTIMENTOS LTDA
 CNPJ: 07.559.989/0001-17
 Rua Iguatemi nº 448 - Conjunto 1301
 Itaim Bibi | São Paulo - SP | CEP: 01451-010
 Tel: +55 (11) 3016 0900 | Fax: +55 (11) 3016 0900
www.valorainvest.com.br | ri@valorainvest.com.br

Administrador

BANCO DAYCOVAL S.A
 CNPJ: 62.232.889/0001-90
 Av. Paulista, nº 1793
 Bela Vista | São Paulo - SP | CEP 01.311-200
 Tel: +55 (11) 3138-0500 |
www.daycoval.com.br/Asset/?lang=ptbr
passivo.fundos@bancodaycoval.com.br

