



**vix** | ENERGIA

*Release Investidores - junho 2022*

**VALORA**  
INVESTIMENTOS

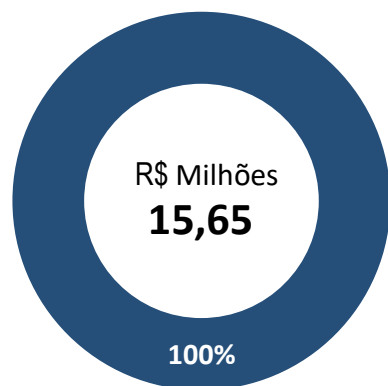
Composição FIMs	R\$ Integralizado	R\$ Atual	Ganho Financeiro	% Rentab.	% CDI	% a.a.	Cota 30/06/22
-----------------	-------------------	-----------	------------------	-----------	-------	--------	---------------

RA2 JR Energia I FIM CP	10,13 MM	15,81 MM	5,677 MM	56,04%	358,99%	18,34% a.a.	156,03
-------------------------	----------	----------	----------	--------	---------	-------------	--------

Composição FIDC	R\$ Integralizado	R\$ Atual	Ganho Financeiro	% Rentab.	% CDI	% a.a.	Cota 30/06/22
-----------------	-------------------	-----------	------------------	-----------	-------	--------	---------------

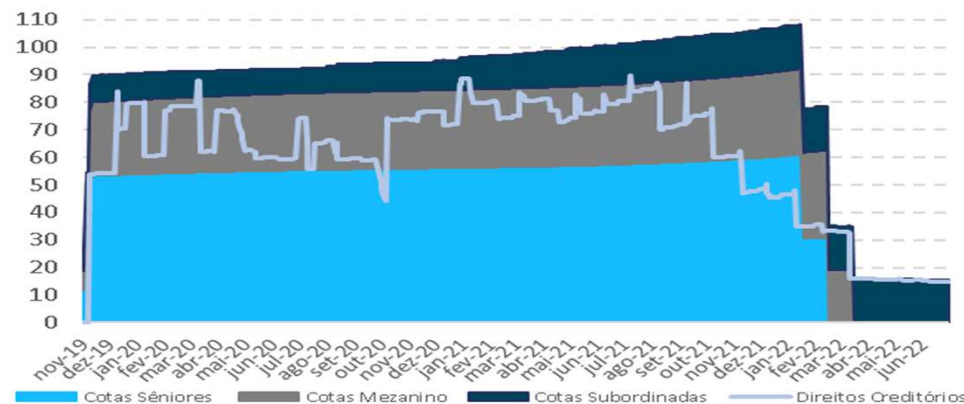
Total Patrimônio	9,90 MM	15,65 MM	5,747 MM	58,05%	370,18%	18,91% a.a.	158,05
------------------	---------	----------	----------	--------	---------	-------------	--------

## Patrimônio Líquido e Cotas



■ Cotas Subordinadas

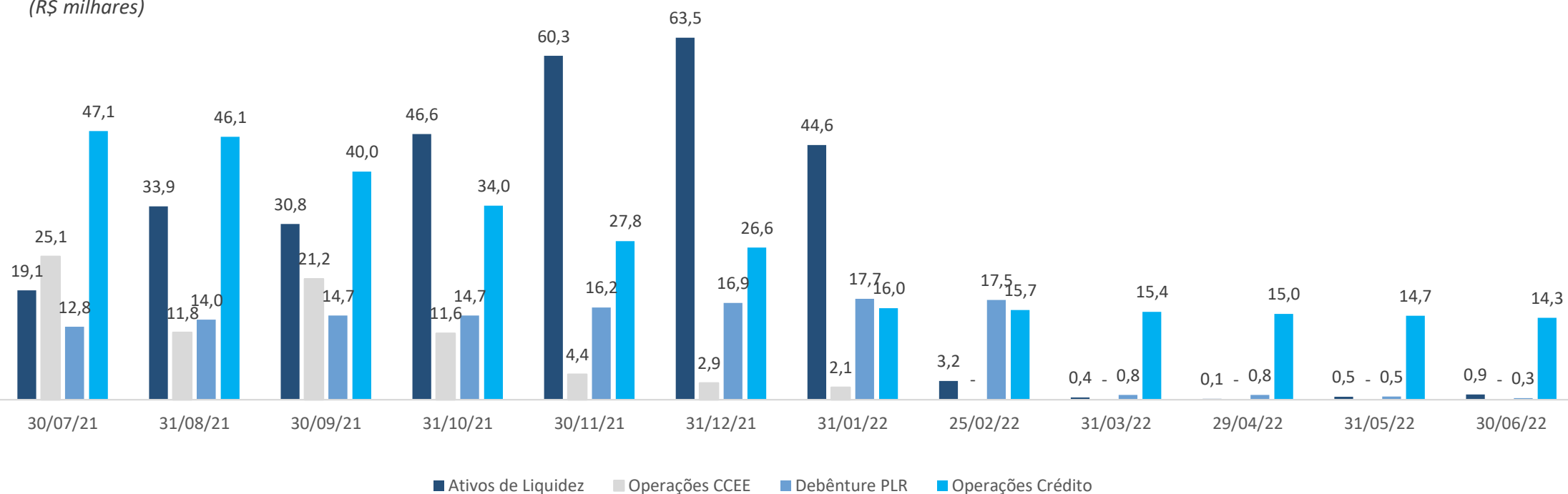
## Evolução Patrimonial – R\$ milhões



## Perfil da Carteira de Crédito

Indicadores (Produção)	jul-21	ago-21	set-21	out-21	nov-21	dez-21	jan-22	fev-22	mar-22	abr-22	mai-22	jun-22
Volume Operado (R\$ Mil)	9.483	2.020	17.313	1.955	2.020	1.955	2.170	-	-	-	-	-
Volume Operado Acumulado (R\$ Mil)	355.701	357.721	375.034	376.989	379.009	380.964	383.134	383.134	383.134	383.134	383.134	383.134
Ticket Médio (R\$)	9.483	2.020	3.462	1.955	2.020	1.955	2.170	-	-	-	-	-
Prazo médio dos Direitos Creditórios (dias)	110,4	160,7	153,7	162,9	184,7	178,2	218,8	177,2	151,1	126,5	97,4	71,0
Número de Sacados que operaram no mês	1	1	2	1	1	1	1	-	-	-	-	-
VOP médio por Sacado (R\$)	9.483	2.020	8.657	1.955	2.020	1.955	2.170	-	-	-	-	-

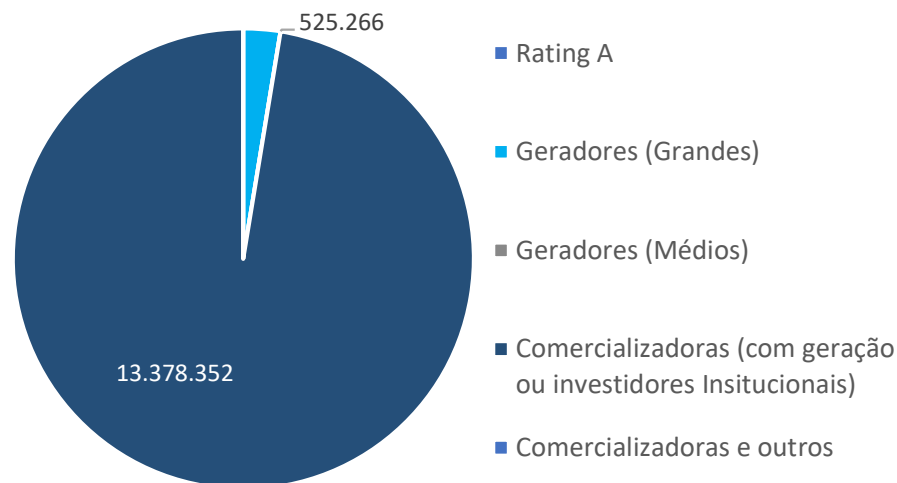
(R\$ milhares)



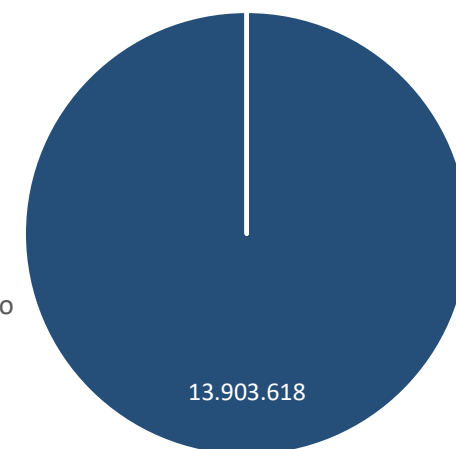
## Resumo Carteira de Crédito 30/06/2022

<b>Volume Investido</b>	<b>119.077.204,46</b>
Saldo Atual	13.903.618,23
TIR (a.a.)	13,78%
TIR (a.m.)	1,08%
Duration (d.c.)	260 dias
Receita Total	10.763.031,32
Recebimentos	115.679.919,38
Resultado contabilizado	10.506.333,52
<b>Resultado a apropriar</b>	<b>256.697,76</b>

## Concentração Performance



## Concentração Crédito



Destacamos que todos os créditos estão sendo honrados em dia e que não existem renegociações de créditos em andamento.

## Expectativa de Fluxo



Obs: fluxo estimado considerando todas as operações liquidadas até 13 de junho de 2022.