

RELATÓRIO DE GESTÃO

Julho/2022

OBJETIVO

O Fundo tem como objetivo proporcionar aos seus Cotistas a valorização de suas Cotas, por meio da aplicação dos recursos do Fundo na aquisição de:

(i) Direitos Creditórios detidos pela Agora Telecom em face dos Devedores, formalizados pelos Documentos Comprobatórios, que atendam as Condições de Cessão e os Critérios de Elegibilidade estabelecidos neste Regulamento;

(ii) Ativos Financeiros, observados os índices de composição e diversificação da carteira do Fundo, conforme também estabelecido neste Regulamento.

INFORMAÇÕES GERAIS

| | |
|-----------------------|--------------------------------|
| Início do Fundo | 22/10/2020 |
| Administrador | Singulare S.A. |
| Gestor | Valora Gestão de Investimentos |
| Custodiante | Singulare S.A. |
| Agente de recebimento | Banco Santander S.A. |

| | | | |
|-----------------------------|-----------------------------|---------------------------|-----------------------------|
| Rentabilidade Cota Mezanino | CDI + 8% a.a | Rentabilidade Cota Sênior | CDI + 6% a.a |
| Rating Cota Mezanino | 'BB-(fe)' | Rating Cota Sênior | 'BBB-(fe)' |
| Encerramento Mezanino | 12/2024 | Encerramento Sênior | 12/2024 |
| Amortização Mezanino | 24 PMTs a partir de 01/2023 | Amortização Mezanino | 24 PMTs a partir de 01/2023 |

Rentabilidade da Cota Subordinada Júnior

| | jan | fev | mar | abr | mai | jun | jul | ago | set | out | nov | dez | Ano | Acum. |
|-------|--------|--------|--------|--------|-------|--------|--------|--------|-------|--------|--------|--------|--------|---------|
| 2020 | | | | | | | | | | | | | | |
| Fundo | - | - | - | - | - | - | - | - | - | -1,84% | -1,23% | 0,19% | -2,86% | -2,86% |
| %CDI | - | - | - | - | - | - | - | - | - | - | - | 117% | - | - |
| 2021 | | | | | | | | | | | | | | |
| Fundo | 0,03% | -0,72% | 1,29% | -0,45% | 0,05% | -0,15% | -0,80% | -0,95% | 0,04% | -1,07% | -1,50% | -1,31% | -5,45% | -8,15% |
| %CDI | 20% | - | 640% | - | 19% | - | - | - | 9% | - | - | - | - | - |
| 2022 | | | | | | | | | | | | | | |
| Fundo | -1,61% | -1,90% | -9,25% | 4,73% | 1,93% | -1,56% | 2,81% | - | - | - | - | - | -5,36% | -13,07% |
| %CDI | - | - | - | 566% | 187% | - | 274% | - | - | - | - | - | - | - |

Fechamento De Mês

Valores da tabela em R\$ mil

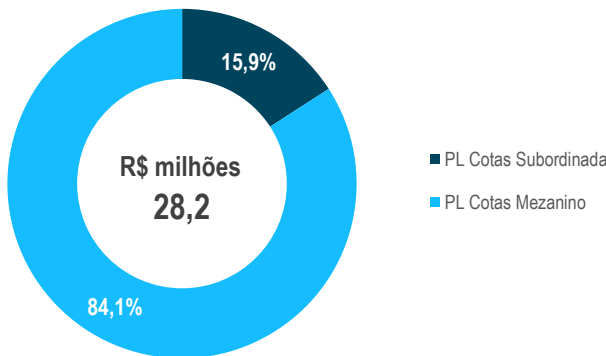
| | ago-21 | set-21 | out-21 | nov-21 | dez-21 | jan-22 | fev-22 | mar-22 | abr-22 | mai-22 | jun-22 | jul-22 |
|--------------------|--------|--------|--------|--------|--------|--------|--------|--------|--------|--------|--------|--------|
| Direito Creditório | 6.846 | 10.378 | 14.241 | 12.328 | 19.716 | 24.510 | 25.825 | 25.173 | 17.983 | 17.060 | 25.810 | 27.453 |
| Disponibilidade | 8.231 | 4.748 | 6.983 | 9.057 | 1.765 | 1.759 | 656 | 1.604 | 9.067 | 10.341 | 1.951 | 776 |

| | ago-21 | set-21 | out-21 | nov-21 | dez-21 | jan-22 | fev-22 | mar-22 | abr-22 | mai-22 | jun-22 | jul-22 |
|----------------|--------|--------|--------|--------|--------|--------|--------|--------|--------|--------|--------|--------|
| PL Sênior | - | - | - | - | - | - | - | - | - | - | - | - |
| PL Mezanino | 10.170 | 10.252 | 16.413 | 16.611 | 16.856 | 21.594 | 21.883 | 22.234 | 22.550 | 22.936 | 23.317 | 23.710 |
| PL Subordinada | 4.915 | 4.917 | 4.864 | 4.791 | 4.728 | 4.652 | 4.564 | 4.142 | 4.338 | 4.421 | 4.353 | 4.475 |
| PL Total | 15.085 | 15.168 | 21.277 | 21.402 | 21.584 | 26.246 | 26.447 | 26.376 | 26.887 | 27.357 | 27.670 | 28.185 |

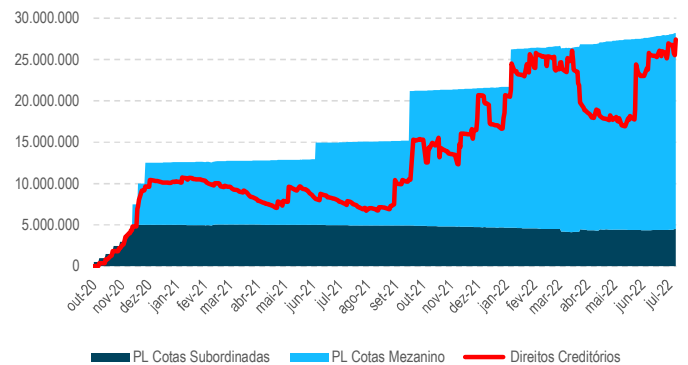
| | ago-21 | set-21 | out-21 | nov-21 | dez-21 | jan-22 | fev-22 | mar-22 | abr-22 | mai-22 | jun-22 | jul-22 |
|----------------------------|--------|--------|--------|--------|--------|--------|--------|--------|--------|--------|--------|--------|
| Subordinação Mezanino | 32,6% | 32,4% | 22,9% | 22,4% | 21,9% | 17,7% | 17,3% | 15,7% | 16,1% | 16,2% | 15,7% | 15,9% |
| Razão de Garantia Mezanino | 14% | 14% | 14% | 14% | 14% | 14% | 14% | 14% | 14% | 14% | 14% | 14% |
| | Ok | Ok | Ok | Ok | Ok | Ok | Ok | Ok | Ok | Ok | Ok | Ok |

| | ago-21 | set-21 | out-21 | nov-21 | dez-21 | jan-22 | fev-22 | mar-22 | abr-22 | mai-22 | jun-22 | jul-22 |
|--------------------------|--------|--------|--------|--------|--------|--------|--------|--------|--------|--------|--------|--------|
| Subordinação Sênior | 100% | 100% | 100% | 100% | 100% | 100% | 100% | 100% | 100% | 100% | 100% | 100% |
| Razão de Garantia Sênior | 40% | 40% | 40% | 40% | 40% | 40% | 40% | 40% | 40% | 40% | 40% | 40% |
| | Ok | Ok | Ok | Ok | Ok | Ok | Ok | Ok | Ok | Ok | Ok | Ok |

Patrimônio líquido e cotas



Evolução patrimonial – R\$

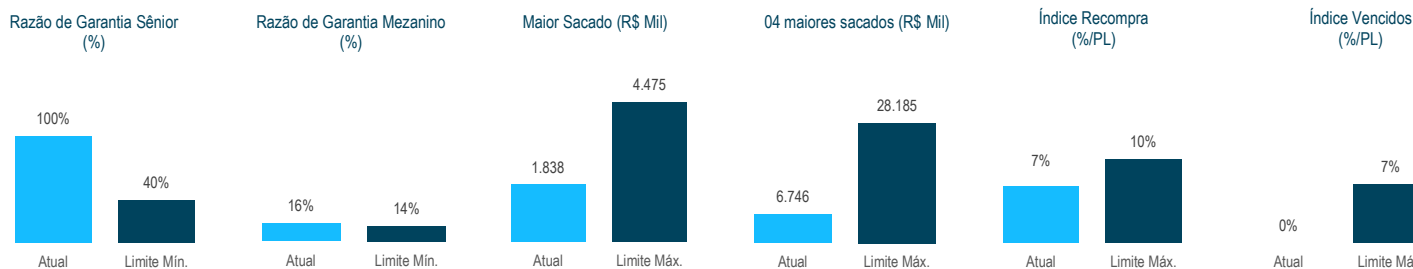


PRINCIPAIS CRITÉRIOS DE CESSÃO E ELEGIBILIDADE

- Concentração dentro do fundo:
 - Os 04 maiores sacados não podem representar valor superior às cotas Subordinadas em circulação;
 - O Maior sacado não poderá representar valor superior a à cota Subordinada Júnior;
 - Os Direitos Creditórios não poderão ser oriundos de operações realizadas com Devedoras que possuam títulos vencidos, por prazo superior a 10 dias, com o Fundo ou com a Cedente.
- O Prazo de vencimento dos títulos não poderá ser inferior a 10 dias corridos, no momento da aquisição pelo Fundo;
- O Prazo de vencimento dos títulos não poderá ser superior a 730 dias corridos, no momento da aquisição pelo Fundo;
- Os Direitos Creditórios que excederem o volume das Cotas Subordinadas em circulação não poderão ter data de vencimento superior a 360 dias corridos contados da data de sua respectiva aquisição pelo Fundo, sendo que, a partir do 1º mês após o início das atividades do Fundo, o prazo médio ponderado da carteira de Direitos Creditórios que excederem o volume das Cotas Subordinadas em circulação não poderá ser superior a 240 dias corridos, tal condição deverá ser verificada pela Gestora;
- O Fundo não poderá adquirir títulos vencidos e pendentes de pagamento
- O Fundo não poderá adquirir títulos que sejam resultantes de ações judiciais
- O Fundo não poderá adquirir títulos que sejam originados de empresas em processo de recuperação judicial ou extrajudicial
- Somente poderão ser adquiridos direitos creditórios, que possuam as seguintes características:
 - Os Direitos Creditórios deverão ser provenientes dos pagamentos devido pelas Devedoras à Cedente nos termos dos Documentos Comprobatórios;
 - As Devedoras deverão ser necessariamente pessoa jurídica com sede no Brasil;
 - Dívida expressa em moeda local e possuir valor nominal de face mínimo superior a R\$ 1.000,00;
 - Direitos Creditórios não poderão estar inadimplidos quando de sua aquisição;



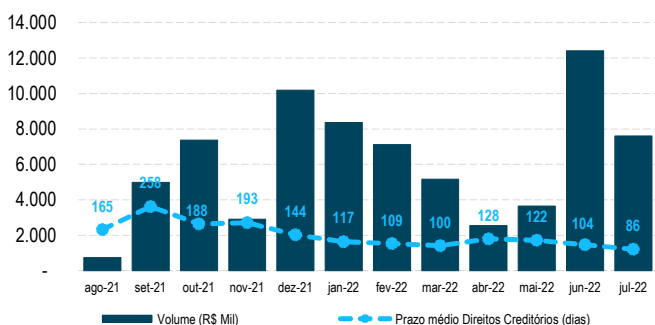
Indicadores de acompanhamento



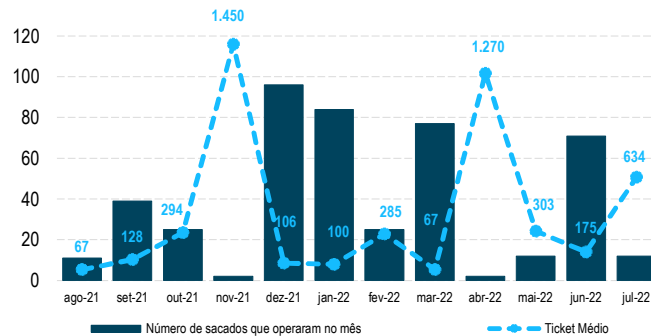
Perfil da carteira de crédito (Últ. 12m)

| | ago-21 | set-21 | out-21 | nov-21 | dez-21 | jan-22 | fev-22 | mar-22 | abr-22 | mai-22 | jun-22 | jul-22 |
|---|--------|--------|--------|--------|--------|--------|--------|--------|--------|--------|--------|--------|
| Volume Operado (R\$ Mil) | 735 | 4.979 | 7.362 | 2.899 | 10.189 | 8.358 | 7.118 | 5.164 | 2.540 | 3.636 | 12.408 | 7.610 |
| Volume Operado Acumulado (R\$ Mil) | 1.205 | 6.184 | 13.546 | 16.445 | 26.634 | 34.993 | 42.111 | 47.275 | 49.816 | 69.184 | 81.592 | 89.201 |
| Ticket Médio (R\$ Mil) | 73 | 160 | 300 | 1.470 | 110 | 101 | 300 | 71 | 1.374 | 303 | 175 | 634 |
| Prazo Médio Dos Direitos Creditórios (dias) | 165 | 258 | 188 | 193 | 144 | 117 | 109 | 100 | 128 | 122 | 104 | 86 |
| Número de Sacados Que Operaram No Mês | 11 | 39 | 25 | 2 | 96 | 84 | 25 | 77 | 2 | 12 | 71 | 12 |

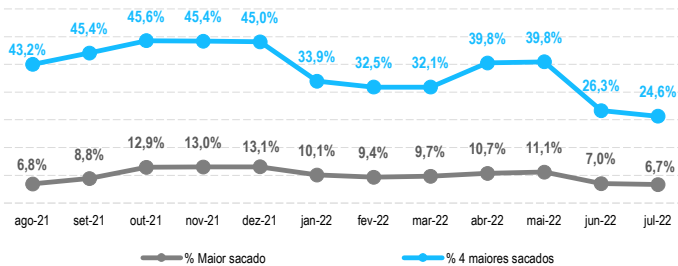
VOP e prazo médio dos DCs (Últ. 12m)



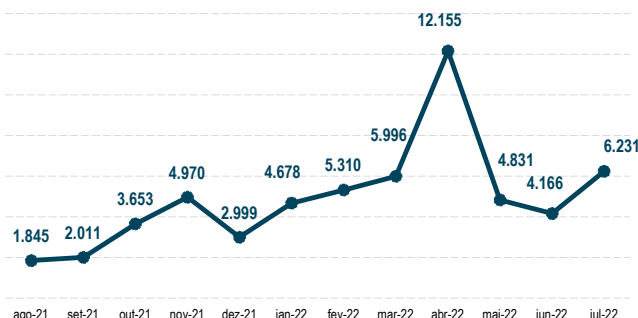
Qtd. sacados e ticket médio mês (R\$ Mil) (Últ. 12m)



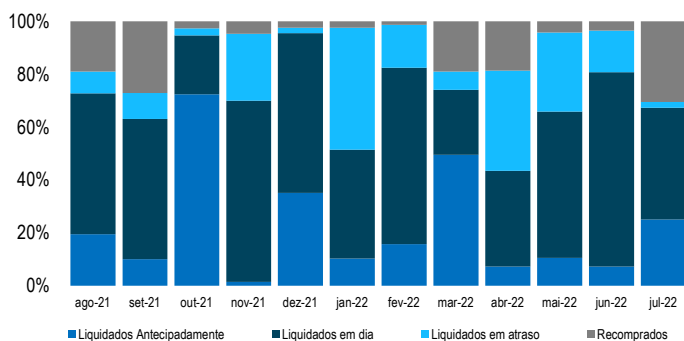
Concentração dos sacados - %/PL (Últ. 12m)



Volume de títulos liquidados (R\$ Mil - Últ. 12m)



Comportamento das liquidações dos títulos (Últ. 12M)



Atrasos - %/PL (Últ. 12m)

