

OBJETIVO

Proporcionar aos seus Cotistas a valorização de suas Cotas por meio da aplicação de seus Patrimônio Líquido na aquisição de:

- (i) Direitos Creditórios detidos pela Zamboni Comercial Ltda e seu grupo econômico em face das Devedoras, formalizados pelos Documentos Comprobatórios, que atendam aos Critérios de Elegibilidade estabelecidos no Regulamento;
- (ii) Ativos Financeiros, Observados os índices de composição e diversificação da carteira do Fundo, conforme estabelecidos no Regulamento.

INFORMAÇÕES GERAIS

Início do Fundo 03/07/2017
 Administrador Finaxis CTVM S.A.
 Gestor Valora Gestão de Investimentos
 Custodiante Banco Finaxis S.A.
 Agente de recebimento Banco Bradesco S.A.

Rentabilidade Cota Sênior III	CDI+5%	Rentabilidade Cota Mezanino II	CDI+7%
Prazo de Duração Sênior III	3 anos - 24 PMTs	Prazo de Duração Mezanino II	3 anos - 24 PMTs
Prazo de Carência Sênior III	12 Meses	Prazo de Carência Mezanino II	12 Meses
Vencimento Sênior III	04/05/2024	Vencimento Mezanino II	04/05/2024

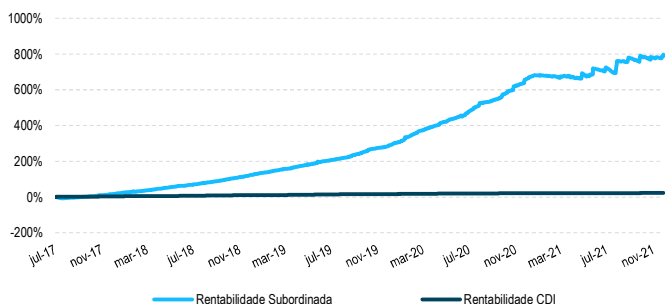
Comentários do gestor

O FIDC ZB Multi-recebíveis encerrou o mês de Novembro de 2021 com um volume de operações superior a R\$ 1.862 MM, distribuídos entre mais de 2,7 MM Direitos Creditórios e mais de 26 mil devedores. O Fundo encerrou o mês com uma Carteira de R\$ 20,7 MM. O retorno acumulado das cotas subordinadas foi de 796,57% ou 3200% s/ CDI. O índice de adimplência se manteve superior a 99,66% (total de títulos liquidados em até 30 dias após o vencimento).

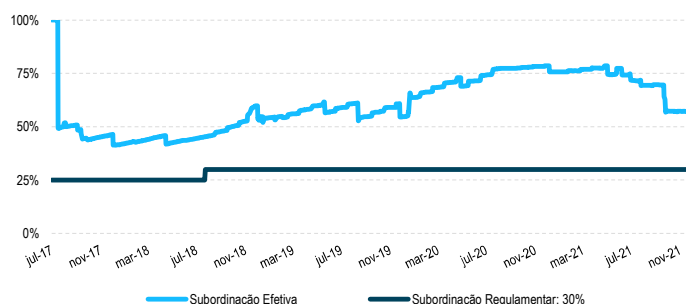
Rentabilidade cota subordinada júnior

		jan	fev	mar	abr	mai	jun	jul	ago	set	out	nov	dez	Ano	Acum.
2017	Fundo	-	-	-	-	-	-	-6,22%	4,76%	4,95%	6,48%	5,61%	6,94%	24,00%	24,00%
	%CDI	-	-	-	-	-	-	-	594%	773%	1003%	989%	1282%	588%	588%
2018	Fundo	4,23%	5,19%	6,58%	5,91%	5,62%	4,00%	5,54%	5,32%	5,31%	6,37%	5,58%	5,39%	88,34%	133,54%
	%CDI	725%	1115%	1236%	1142%	1086%	773%	1021%	938%	1134%	1175%	1131%	1092%	1375%	1247%
2019	Fundo	5,18%	4,20%	4,11%	4,78%	5,30%	3,69%	3,89%	3,55%	5,71%	5,67%	2,91%	6,41%	74,77%	308,15%
	%CDI	953%	850%	877%	923%	975%	788%	685%	705%	1226%	1179%	761%	1775%	1252%	1779%
2020	Fundo	9,20%	5,84%	4,80%	5,40%	4,10%	5,65%	9,03%	1,84%	5,95%	6,78%	5,07%	3,11%	91,09%	679,94%
	%CDI	2444%	1895%	1410%	1896%	1719%	2626%	4646%	1153%	3788%	4318%	3393%	1889%	3304%	35787%
2021	Fundo	-0,36%	-1,15%	0,66%	2,06%	3,63%	0,99%	4,20%	2,11%	1,35%	-0,87%	1,54%	-	14,95%	796,57%
	%CDI	-	-	329%	993%	1359%	325%	1181%	498%	306%	-	262%	-	412%	3200%

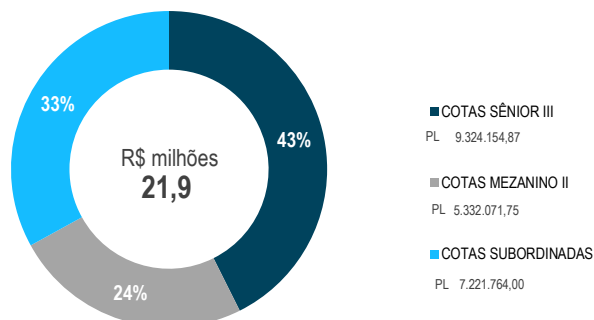
Rentabilidade Subordinada Júnior: acumulada x CDI



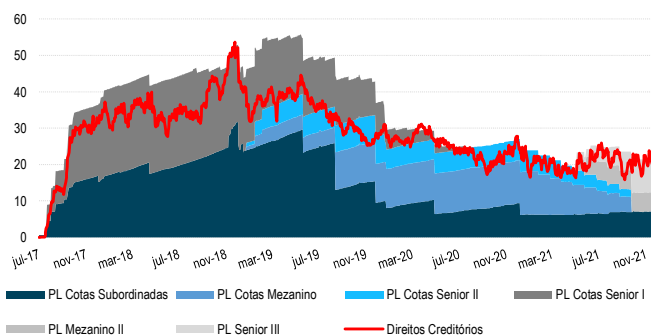
Subordinação Senior: regulamentar x efetiva



Patrimônio Líquido e cotas



Evolução patrimonial – R\$ milhões

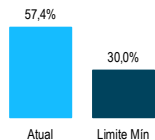


PRINCIPAIS CRITÉRIOS DE CESSÃO E ELEGIBILIDADE

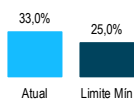
- Concentração dentro do fundo:
 - Os 20 maiores sacados não podem representar valor superior à cota Subordinada Júnior em circulação.
 - Não serão considerados, para fins deste item, os Direitos Creditórios oriundos de Devedores pertencentes ao Grupo Econômico das Cedentes
 - O Maior sacado não poderá representar valor superior a R\$ 1MM ou 2% do PL do fundo, dos dois, o maior.
 - Não serão considerados, para fins deste item, os Direitos Creditórios oriundos de Devedores pertencentes ao Grupo Econômico das Cedentes;
 - Em que pese o limite apresentado acima, a exposição de devedores integrantes do grupo econômico da OFS poderá ser superior a essa regra, desde que, observe o limite de 4% do PL. Esse mesmo poderá ser excedido desde que haja excesso em relação ao Índice de Subordinação Júnior e Mezanino.
- O Prazo de vencimento dos títulos não poderá ser inferior a 5 dias corridos, no momento da aquisição pelo Fundo;
- O Prazo de vencimento dos títulos não poderá ser superior a 120 dias corridos, no momento da aquisição pelo Fundo;
- O Fundo não poderá adquirir títulos vencidos;
- O Fundo não poderá adquirir títulos de sacado que possua títulos vencidos, por prazo superior a 10 dias, com o Fundo ou com a Zamboni;
- Somente poderão ser adquiridos direitos creditórios, que possuam as seguintes características:
 - Sacados Pessoas Jurídicas;
 - Com sede no Brasil e
 - Dívida expressa em moeda local.

Indicadores de acompanhamento

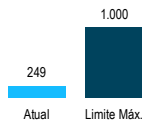
Subordinação Sênior (%PL)



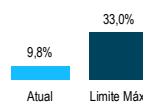
Subordinação Mezanino (%PL)



Maior Sacado (Com exceção de Mix Certo e Zamboni - Grupo Econômico Cedentes) (Mil)



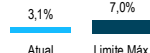
20 maiores sacados (Com exceção de Mix Certo e Zamboni - Grupo Econômico Cedentes) (%PL)



Índice Recompra (%PL)



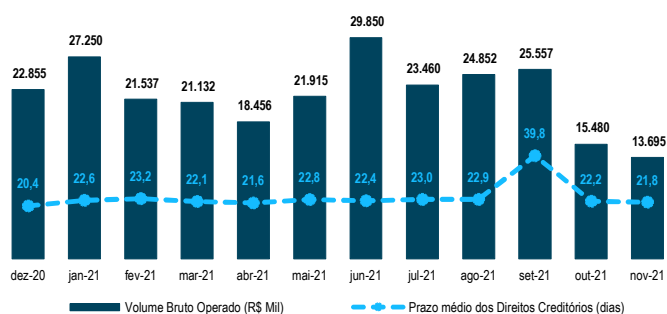
Índice Vencidos (%PL)



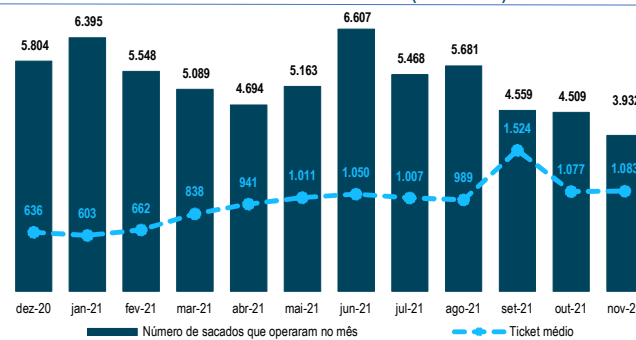
Perfil da carteira de crédito (Últ. 12m)

Indicadores (Produção)	dez-20	jan-21	fev-21	mar-21	abr-21	mai-21	jun-21	jul-21	ago-21	set-21	out-21	nov-21
Volume Operado (R\$ Mil)	22.855	27.250	21.537	21.132	18.456	21.915	29.850	23.460	24.852	25.557	15.480	13.695
Volume Operado Acumulado (R\$ Mil)	1.616.668	1.643.918	1.665.455	1.686.587	1.705.043	1.726.958	1.756.808	1.780.268	1.805.824	1.831.381	1.846.861	1.860.556
Ticket Médio (R\$)	636	603	662	838	941	1.011	1.050	1.007	989	1.524	1.077	1.083
Prazo médio dos Direitos Creditórios (dias)	20,4	22,6	23,2	22,1	21,6	22,8	22,4	23,0	22,9	39,8	22,2	21,8
Número de Sacados que operaram no mês	5.804	6.395	5.548	5.089	4.694	5.163	6.607	5.468	5.681	4.559	4.509	3.932
VOP médio por Sacado (R\$)	3.938	4.261	3.882	4.152	3.932	4.245	4.518	4.290	4.375	5.606	3.433	3.483

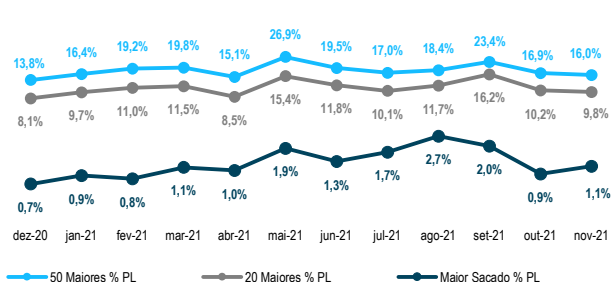
VOP e prazo médio dos DCs (Últ. 12m)



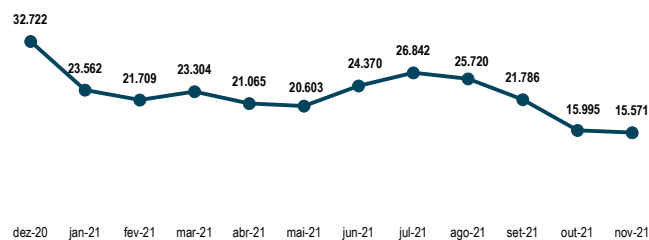
Qtds de sacados e ticket médio dos DCs (Últ. 12m)



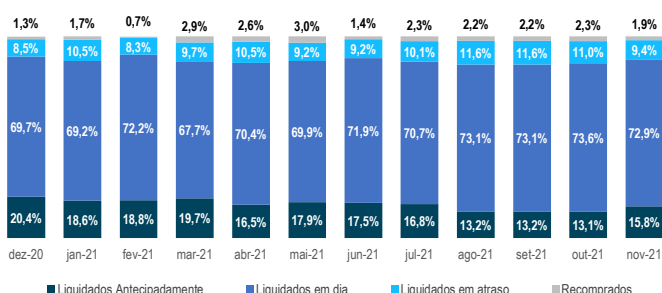
Concentração dos sacados - %/PL (Últ. 12m)



Volume de títulos liquidados (R\$ Mil - Últ. 12m)



Comportamento das liquidações dos títulos (Últ. 12M)



Atrasos - %/PL (Últ. 12m)

