

RELATÓRIO DE GESTÃO

Outubro/2021

OBJETIVO

O Fundo tem como objetivo proporcionar aos seus Cotistas a valorização de suas Cotas, por meio da aplicação dos recursos do Fundo na aquisição de:

(i) Direitos Creditórios detidos pela Agora Telecom em face dos Devedores, formalizados pelos Documentos Comprobatórios, que atendam as Condições de Cessão e os Critérios de Elegibilidade estabelecidos neste Regulamento;

(ii) Ativos Financeiros, observados os índices de composição e diversificação da carteira do Fundo, conforme também estabelecido neste Regulamento.

INFORMAÇÕES GERAIS

Início do Fundo 22/10/2020
Administrador Singulare S.A.
Gestor Valora Gestão de Investimentos
Custodiante Singulare S.A.
Agente de recebimento Banco Santander S.A

| | | | |
|-----------------------------|-------------------|---------------------------|-------------------|
| Rentabilidade Cota Mezanino | CDI + 8% a.a | Rentabilidade Cota Sênior | CDI + 6% a.a |
| Rating Cota Mezanino | 'BB-(fe)' | Rating Cota Sênior | 'BBB-(fe)' |
| Prazo de Duração Mezanino | 30 meses - 6 PMTs | Prazo de Duração Sênior | 24 meses - 6 PMTs |
| Prazo de Carência Mezanino | 24 meses | Prazo de Carência Sênior | 18 meses |
| Vencimento Mezanino | 04/06/2023 | Vencimento Sênior | A definir |

Rentabilidade da Cota Subordinada Júnior

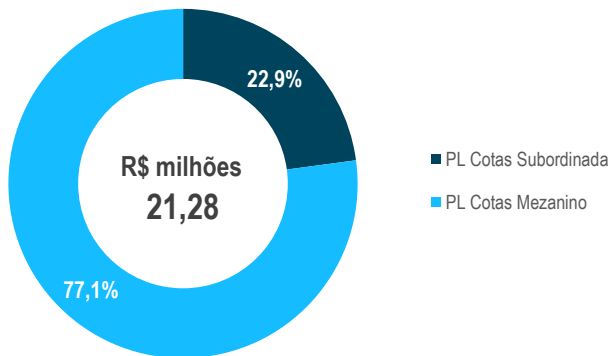
| | jan | fev | mar | abr | mai | jun | jul | ago | set | out | nov | dez | Ano | Acum. |
|-------|-------|--------|-------|--------|-------|--------|--------|--------|-------|--------|--------|-------|--------|--------|
| 2020 | | | | | | | | | | | | | | |
| Fundo | - | - | - | - | - | - | - | - | - | -1,84% | -1,23% | 0,19% | -2,86% | -2,86% |
| %CDI | - | - | - | - | - | - | - | - | - | - | - | 117% | - | - |
| 2021 | | | | | | | | | | | | | | |
| Fundo | 0,03% | -0,72% | 1,29% | -0,45% | 0,05% | -0,15% | -0,80% | -0,95% | 0,04% | -1,07% | - | - | -2,73% | -5,51% |
| %CDI | 20% | - | 640% | - | 19% | - | - | - | 9% | - | - | - | - | - |

Fechamento De Mês

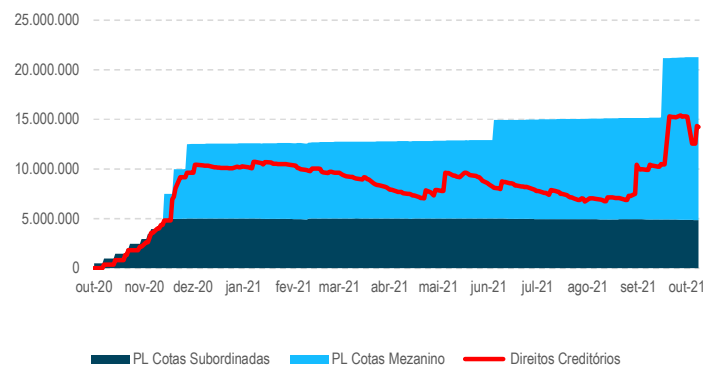
| | nov-20 | dez-20 | jan-21 | fev-21 | mar-21 | abr-21 | mai-21 | jun-21 | jul-21 | ago-21 | set-21 | out-21 |
|--------------------------------------|---------|--------|--------|--------|--------|--------|--------|--------|--------|--------|--------|--------|
| PL * | 3.991 | 12.540 | 12.602 | 12.621 | 12.757 | 12.801 | 12.877 | 14.951 | 15.018 | 15.085 | 15.168 | 21.277 |
| Direitos Creditórios * | 3.997 | 10.331 | 10.704 | 9.999 | 9.113 | 7.551 | 9.353 | 8.746 | 7.875 | 6.846 | 10.378 | 14.241 |
| Caixa (Saldo em Tesouraria) (R\$) | 1.847 | 1.646 | 57 | 81 | 986 | 458 | 1.043 | 945 | 6.637 | 732 | 562 | 85 |
| Títulos Públicos * | - | - | 106 | 106 | 106 | 106 | 107 | 107 | 108 | 108 | 109 | 109 |
| Cotas de Fundos (Zeragem de Caixa) * | 7 | 2.239 | 1.860 | 2.542 | 3.504 | 5.067 | 3.225 | 6.135 | 7.075 | 8.123 | 4.639 | 6.874 |
| Disponibilidade * | 9 | 2.241 | 1.966 | 2.648 | 3.611 | 5.173 | 3.333 | 6.243 | 7.189 | 8.231 | 4.748 | 6.983 |
| PL Subordinadas Júnior * | 3.991 | 5.000 | 5.002 | 4.966 | 5.030 | 5.007 | 5.009 | 5.002 | 4.962 | 4.915 | 4.917 | 4.864 |
| Valor da Cota Júnior * | 970 | 971 | 972 | 965 | 977 | 973 | 973 | 972 | 964 | 955 | 955 | 945 |
| Aportes Sub Júnior * | 3.000 | 1.000 | - | - | - | - | - | - | - | - | - | - |
| Resgastes * | - | - | - | - | - | - | - | - | - | - | - | - |
| Captação Líquida Mensal * | 3.000 | 1.000 | - | - | - | - | - | - | - | - | - | - |
| Sênior * | - | - | - | - | - | - | - | - | - | - | - | - |
| Mezanino * | - | 7.540 | 7.600 | 7.655 | 7.727 | 7.794 | 7.868 | 9.949 | 10.055 | 10.170 | 10.252 | 16.413 |
| Subordinada * | 3.991 | 5.000 | 5.002 | 4.966 | 5.030 | 5.007 | 5.009 | 5.002 | 4.962 | 4.915 | 4.917 | 4.864 |
| Total * | 3.991 | 12.540 | 12.602 | 12.621 | 12.757 | 12.801 | 12.877 | 14.951 | 15.018 | 15.085 | 15.168 | 21.277 |
| PL Cotas Subordinadas * | 3.991 | 5.000 | 5.002 | 4.966 | 5.030 | 5.007 | 5.009 | 5.002 | 4.962 | 4.915 | 4.917 | 4.864 |
| Subordinação Atual | 100,00% | 39,87% | 39,69% | 39,35% | 39,43% | 39,11% | 38,90% | 33,46% | 33,04% | 32,58% | 32,41% | 22,86% |
| Razão de Garantia Mezanino | 14% | 14% | 14% | 14% | 14% | 14% | 14% | 14% | 14% | 14% | 14% | 14% |
| | Ok | Ok | Ok | Ok | Ok | Ok | Ok | Ok | Ok | Ok | Ok | Ok |

* Valores em R\$ mil

Patrimônio líquido e cotas



Evolução patrimonial – R\$

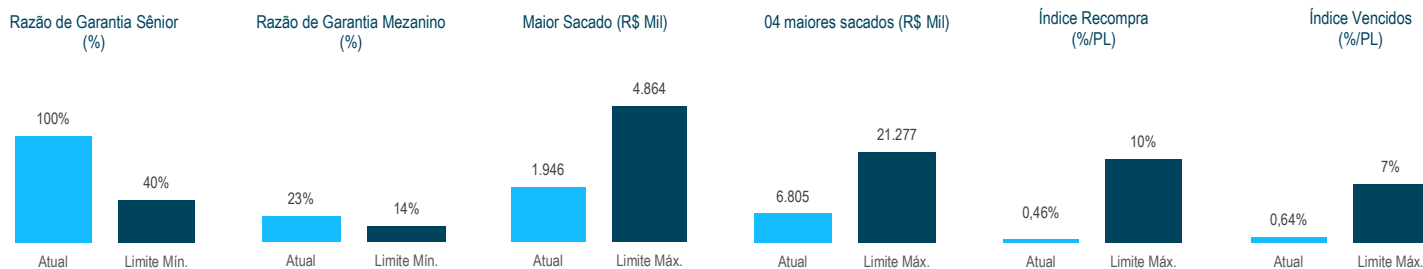


PRINCIPAIS CRITÉRIOS DE CESSÃO E ELEGIBILIDADE

- Concentração dentro do fundo:
 - Os 04 maiores sacados não podem representar valor superior às cotas Subordinadas em circulação;
 - O Maior sacado não poderá representar valor superior a à cota Subordinada Júnior;
 - Os Direitos Creditórios não poderão ser oriundos de operações realizadas com Devedoras que possuam títulos vencidos, por prazo superior a 10 dias, com o Fundo ou com a Cedente.
- O Prazo de vencimento dos títulos não poderá ser inferior a 10 dias corridos, no momento da aquisição pelo Fundo;
- O Prazo de vencimento dos títulos não poderá ser superior a 730 dias corridos, no momento da aquisição pelo Fundo;
- Os Direitos Creditórios que excederem o volume das Cotas Subordinadas em circulação não poderão ter data de vencimento superior a 360 dias corridos contados da data de sua respectiva aquisição pelo Fundo, sendo que, a partir do 1º mês após o início das atividades do Fundo, o prazo médio ponderado da carteira de Direitos Creditórios que excederem o volume das Cotas Subordinadas em circulação não poderá ser superior a 240 dias corridos, tal condição deverá ser verificada pela Gestora;
- O Fundo não poderá adquirir títulos vencidos e pendentes de pagamento
- O Fundo não poderá adquirir títulos que sejam resultantes de ações judiciais
- O Fundo não poderá adquirir títulos que sejam originados de empresas em processo de recuperação judicial ou extrajudicial
- Somente poderão ser adquiridos direitos creditórios, que possuam as seguintes características:
 - Os Direitos Creditórios deverão ser provenientes dos pagamentos devido pelas Devedoras à Cedente nos termos dos Documentos Comprobatórios;
 - As Devedoras deverão ser necessariamente pessoa jurídica com sede no Brasil;
 - Dívida expressa em moeda local e possuir valor nominal de face mínimo superior a R\$ 1.000,00;
 - Direitos Creditórios não poderão estar inadimplidos quando de sua aquisição;



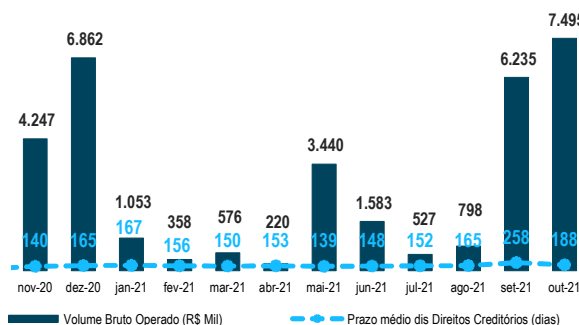
Indicadores de acompanhamento



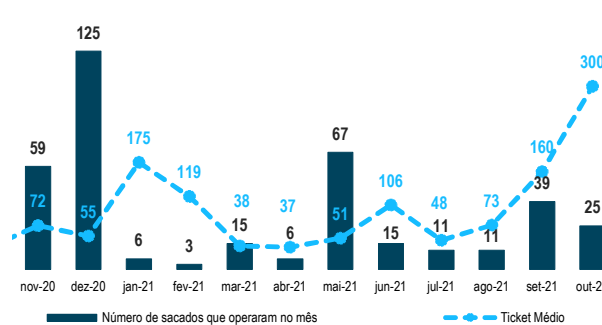
Perfil da carteira de crédito (Últ. 12m)

| | nov-20 | dez-20 | jan-21 | fev-21 | mar-21 | abr-21 | mai-21 | jun-21 | jul-21 | ago-21 | set-21 | out-21 |
|---|--------|--------|--------|--------|--------|--------|--------|--------|--------|--------|--------|--------|
| Volume Operado (R\$ Mil) | 4.247 | 6.862 | 1.053 | 358 | 576 | 220 | 3.440 | 1.583 | 527 | 798 | 6.235 | 7.495 |
| Volume Operado Acumulado (R\$ Mil) | 4.626 | 11.488 | 12.541 | 12.898 | 13.474 | 13.695 | 17.135 | 18.717 | 19.244 | 20.042 | 26.277 | 33.771 |
| Ticket Médio (R\$ Mil) | 72 | 55 | 175 | 119 | 38 | 37 | 51 | 106 | 48 | 73 | 160 | 300 |
| Prazo Médio Dos Direitos Creditórios (dias) | 140 | 165 | 167 | 156 | 150 | 153 | 139 | 148 | 152 | 165 | 258 | 188 |
| Número de Sacados Que Operaram No Mês | 59 | 125 | 6 | 3 | 15 | 6 | 67 | 15 | 11 | 11 | 39 | 25 |

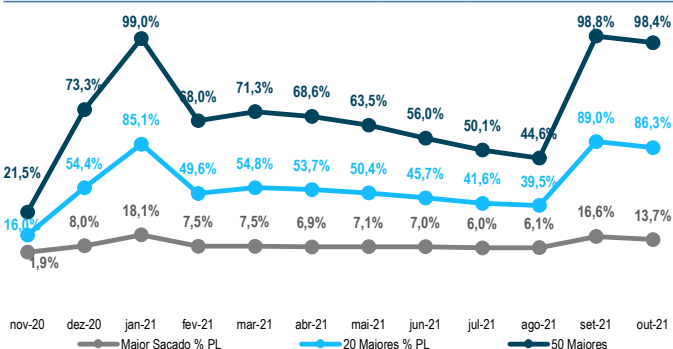
VOP e prazo médio dos DCs (Últ. 12m)



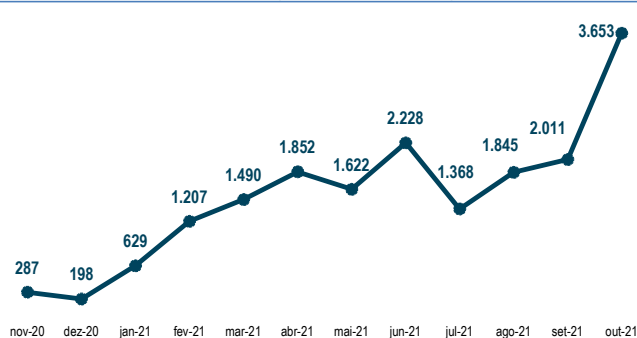
Qtd. sacados e ticket médio mês (R\$ Mil) (Últ. 12m)



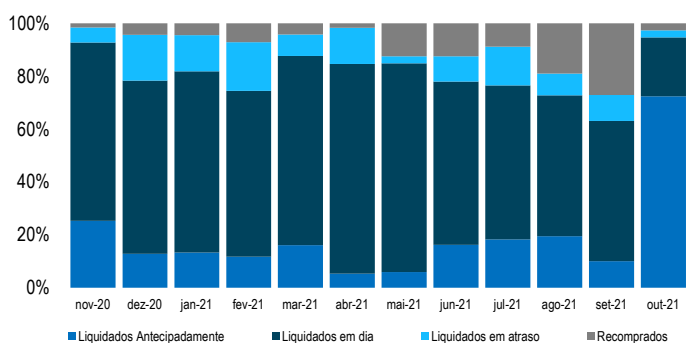
Concentração dos sacados - %/PL (Últ. 12m)



Volume de títulos liquidados (R\$ Mil - Últ. 12m)



Comportamento das liquidações dos títulos (Últ. 12M)



Atrasos - %/PL (Últ. 12m)

