



MATERIAL DE DIVULGAÇÃO

Julho de 2021

Rentabilidades

| | Jan | Fev | Mar | Abr | Mai | Jun | Jul | Ago | Set | Out | Nov | Dez | Ano | Acum. |
|------|-------|--------|--------|--------|--------|--------|--------|--------|--------|--------|--------|--------|--------|---------|
| 2010 | Fundo | | | | 0,32% | 1,08% | 1,09% | 1,13% | 1,08% | 1,03% | 1,01% | 1,13% | 8,14% | 8,14% |
| | % CDI | | | | 151,9% | 136,7% | 126,7% | 127,4% | 128,0% | 127,4% | 125,3% | 121,9% | 129,3% | 129,3% |
| 2011 | Fundo | 1,06% | 1,05% | 1,17% | 1,04% | 1,22% | 1,18% | 1,19% | 1,33% | 1,14% | 1,07% | 1,04% | 1,11% | 14,47% |
| | % CDI | 122,9% | 124,7% | 127,5% | 124,1% | 124,2% | 123,5% | 123,2% | 123,8% | 120,9% | 121,2% | 122,3% | 122,3% | 124,8% |
| 2012 | Fundo | 1,07% | 0,89% | 0,99% | 0,86% | 0,88% | 0,77% | 0,81% | 0,84% | 0,85% | 0,98% | 0,87% | 0,95% | 10,26% |
| | % CDI | 121,3% | 120,1% | 123,1% | 122,6% | 120,5% | 120,2% | 120,1% | 120,8% | 121,8% | 122,0% | 122,3% | 122,0% | 122,2% |
| 2013 | Fundo | 0,71% | 0,58% | 0,66% | 0,74% | 0,70% | 0,71% | 0,85% | 0,85% | 0,98% | 0,87% | 0,95% | 1,02% | 9,85% |
| | % CDI | 120,8% | 120,2% | 122,0% | 123,5% | 120,3% | 120,4% | 120,1% | 121,8% | 122,0% | 122,3% | 122,0% | 122,2% | 122,4% |
| 2014 | Fundo | 1,02% | 0,94% | 0,92% | 0,98% | 1,04% | 0,98% | 1,11% | 1,02% | 1,09% | 1,13% | 1,00% | 1,15% | 13,12% |
| | % CDI | 122,2% | 120,7% | 121,2% | 120,7% | 121,1% | 120,3% | 118,3% | 118,2% | 120,7% | 120,0% | 119,6% | 120,4% | 121,4% |
| 2015 | Fundo | 1,11% | 0,97% | 1,23% | 1,12% | 1,15% | 1,15% | 1,28% | 1,26% | 1,29% | 1,30% | 1,38% | 1,37% | 15,65% |
| | % CDI | 120,2% | 119,0% | 119,3% | 118,0% | 117,0% | 108,3% | 109,2% | 113,9% | 116,5% | 117,3% | 131,2% | 118,1% | 118,3% |
| 2016 | Fundo | 1,27% | 1,21% | 1,37% | 1,25% | 1,34% | 1,44% | 1,31% | 1,43% | 1,31% | 1,23% | 1,22% | 1,34% | 16,92% |
| | % CDI | 120,8% | 120,7% | 117,7% | 118,8% | 120,9% | 124,0% | 118,5% | 118,1% | 118,2% | 117,7% | 118,0% | 119,3% | 120,8% |
| 2017 | Fundo | 1,29% | 1,02% | 1,24% | 0,93% | 1,10% | 0,98% | 0,95% | 0,95% | 0,76% | 0,79% | 0,70% | 0,67% | 11,99% |
| | % CDI | 118,6% | 117,7% | 118,1% | 117,7% | 119,0% | 120,8% | 118,9% | 118,6% | 119,2% | 121,9% | 123,3% | 123,4% | 120,5% |
| 2018 | Fundo | 0,72% | 0,58% | 0,67% | 0,63% | 0,63% | 0,63% | 0,67% | 0,70% | 0,57% | 0,65% | 0,60% | 0,60% | 7,92% |
| | % CDI | 124,1% | 123,9% | 126,1% | 121,1% | 121,1% | 122,3% | 123,4% | 123,3% | 121,9% | 120,1% | 121,7% | 121,3% | 123,4% |
| 2019 | Fundo | 0,66% | 0,60% | 0,57% | 0,64% | 0,66% | 0,60% | 0,68% | 0,60% | 0,56% | 0,58% | 0,46% | 0,47% | 7,32% |
| | % CDI | 121,2% | 122,2% | 121,8% | 122,9% | 122,4% | 128,9% | 119,8% | 120,1% | 121,0% | 119,9% | 119,9% | 124,9% | 122,7% |
| 2020 | Fundo | 0,48% | 0,39% | 0,29% | 0,29% | 0,34% | 0,39% | 0,34% | 0,31% | 0,27% | 0,28% | 0,31% | 0,33% | 4,09% |
| | % CDI | 126,4% | 131,6% | 85,9% | 102,0% | 143,7% | 180,0% | 173,9% | 195,5% | 170,6% | 181,3% | 206,2% | 198,8% | 147,8% |
| 2021 | Fundo | 0,32% | 0,32% | 0,42% | 0,41% | 0,47% | 0,51% | 0,61% | | | | | 3,10% | 219,29% |
| | % CDI | 214,7% | 237,3% | 211,6% | 195,3% | 177,3% | 168,1% | 172,2% | | | | | 190,6% | 139,4% |

Rentabilidades Acumuladas

| Período | Fundo | % CDI |
|-----------------|--------|--------|
| Últim. 3 meses | 1,61% | 171,7% |
| Últim. 6 meses | 2,77% | 186,7% |
| Últim. 12 meses | 4,66% | 191,0% |
| Últim. 18 meses | 6,81% | 168,3% |
| Últim. 24 meses | 10,22% | 151,2% |
| Últim. 30 meses | 14,43% | 143,3% |
| Últim. 36 meses | 18,82% | 139,1% |
| Desde Mai/2010 | 219,3% | 139,4% |

Objetivo do fundo

O Fundo possui como objetivo investir no mínimo 95% em cotas do fundo: Valora Guardian Master FIC FIM CP (CNPJ: 22.128.298/0001-52), cujo objetivo é superar o desempenho do CDI, proporcionando ganhos de capital através de compra de Cotas de Fundos de Investimento em Direitos Creditórios (FIDCs). As operações possuem um perfil de investimento criterioso e são realizadas mediante acompanhamentos mensais junto aos gestores dos FIDCs investidos.

Público alvo

Investidores Qualificados que busquem uma rentabilidade superior ao CDI no médio e longo prazo.

Taxa de administração

0,50% ao ano sobre o patrimônio líquido do Fundo, provisionada diariamente e paga mensalmente.

Taxa de performance

20% sobre o que exceder 100% do CDI (utilizando marca d'água).

Tributação

Cobrado pela Receita Federal das pessoas físicas e jurídicas. Imposto de Renda: Carteira do Fundo enquadrada como "Longo Prazo" para efeito de tributação.

IOF: resgates efetuados até o 29º dia contado da data da aplicação estão sujeitos a uma alíquota decrescente, conforme tabela publicada na portaria MF no. 264/99.

Aplicações

As aplicações serão efetuadas pela cota de fechamento do mesmo dia da efetiva disponibilidade dos recursos, quando solicitadas até às 13:00h para a 1ª aplicação e até às 14:00h para as demais, podendo ser feito através de: TED ou CETIP (D+0).

Aplicação inicial: R\$ 1.000,00

Investimento adicional mínimo: R\$ 1.000,00.

Favorecido: Valora Guardian FIC FIM Crédito Privado

CNPJ: 11.701.985/0001-07

BNY Mellon (17) | Ag. 1 | Conta Corrente: 1781-7

Resgates

Prazo de resgate: 91 dias

Os resgates podem ser solicitados até às 14:00h, sendo pagos no 1º dia útil subsequente à data da conversão de cotas, que ocorre no 90º (nonagésimo) dia corrido após o pedido de resgate.

Dados adicionais

Gestão: Valora Gestão de Investimentos Ltda.

Administração: BNY Mellon Serv. Financ. DTVM S/A

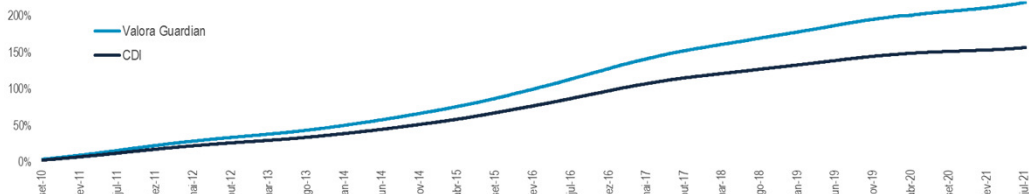
Custódia: BNY Mellon Serv. Financ. DTVM S/A

Auditoria: KPMG

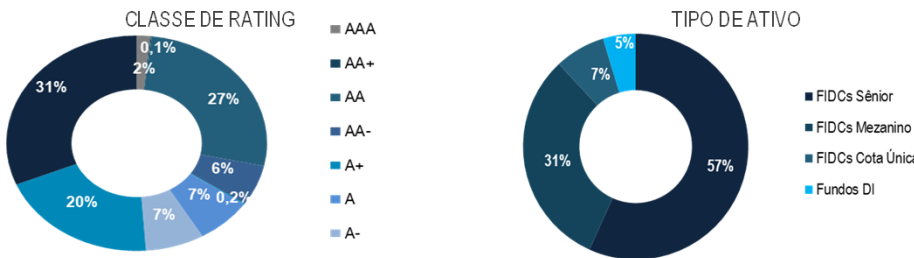
Informações operacionais

| | |
|--------------------------|---------------------------|
| Data de início do Fundo | 21-mai-10 |
| Classificação tributária | Longo Prazo |
| Tipo de cota | Fechamento |
| Divulgação das cotas | Diariamente: CVM e ANBIMA |
| Taxa de entrada / saída | Não há |
| Classificação ANBIMA | Multimercado Dinâmico |
| Classificação CVM | FI Multimercado |
| Código Cetip | 10684.00-7 |
| Código ISIN | BRGU7CTF007 |
| Código ANBIMA | 248738 |
| Código GIIN | 51UD3X.99999.SL.076 |

Evolução da rentabilidade acumulada (%)



Dados da carteira

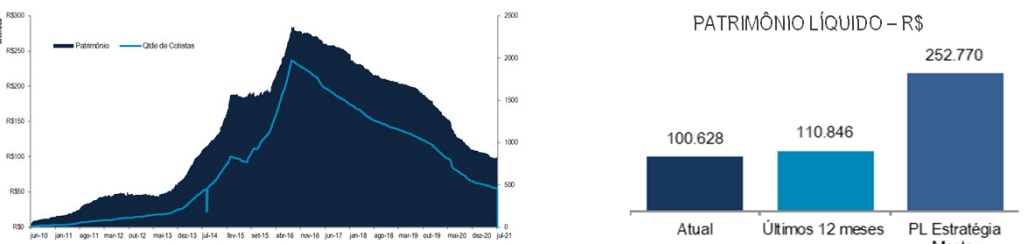


Análise risco x retorno

| Indicadores | Fundo | CDI |
|-----------------------------|-------|-------|
| Retorno Médio (Anual) | 11,0% | 8,8% |
| Volatilidade Média (Anual) | 0,26% | 0,21% |
| Índice de Sharpe | 8,29 | |
| Índice de Sharpe (12 meses) | 25,74 | |

| Indicadores (Rent Mensal) | % CDI |
|---------------------------|---------|
| Maior | 237,33% |
| Menor | 85,87% |
| Meses > CDI | 134 |
| Meses < CDI | 1 |

Informações patrimoniais



Gestor
VALORA GESTÃO DE INVESTIMENTOS LTDA | CNPJ: 07.559.989/0001-17
Rua Iguatemi nº 448 - Conjunto 1301
Itaim Bibi | São Paulo-SP | CEP: 01451-010
Tel: +55 (11) 3016 0900 | Fax: +55 (11) 3016 0900
www.valorainvest.com.br | ri@valorainvest.com.br

Administrador / distribuidor
BNY MELLON SERVIÇOS FINANCEIROS DTVM S/A | CNPJ: 02.201.501.0001-61
Av. Presidente Wilson, 231 - 11º andar | Centro | Rio de Janeiro- RJ
CEP: 20030-905 | Tel: +55 (21) 3219-2500 | Fax: +55 (21) 3219-2501
SAC: "Fale Conosco" em www.bnymellon.com.br/sfou
(21) 3219-2600, (11) 3050-8010 | Ouvidoria: ouvidoria@bnymellon.com.br ou 0800 725 3219

Esta lâmina emitida pela Valora Gestão de Investimentos Ltda. é um mero informativo e não deve ser considerada uma oferta para compra de cotas do fundo. É recomendada a leitura cuidadosa do prospecto e regulamento do fundo de investimento pelo investidor ao aplicar seus recursos. A rentabilidade obtida no passado não representa garantia de rentabilidade futura. A rentabilidade divulgada não é líquida de impostos. Fundos de Investimentos não contam com a garantia do Administrador do Fundo, do Gestor da Carteira, de qualquer mecanismo de seguro, ou, ainda, do Fundo Garantidor de Créditos - FGC. Este fundo utiliza estratégia com derivativos como parte integrante de sua política de investimento. Tais estratégias, da forma como são adotadas, podem resultar em significativas perdas patrimoniais para seus cotistas. Este fundo está autorizado a realizar aplicações em ativos financeiros no exterior. Não há garantia de que este fundo terá o tratamento tributário para fundos de Longo Prazo. Os fundos de Crédito Privado estão sujeitos a risco de perda substancial de seu patrimônio líquido em caso de eventos que acarretem o não pagamento dos ativos integrantes de sua carteira, inclusive por força de intervenção, liquidação, regime de administração temporária, falência, recuperação judicial ou extrajudicial dos emissores responsáveis pelos ativos do fundo. Data de início do Fundo 21/05/2010. Para a avaliação do fundo, é recomendado a análise de, no mínimo, doze meses. A Administração deste fundo pertence à BNY Mellon. A Valora Gestão de Investimentos Ltda. informa que garante a veracidade de tais informações e afirma que estas estão devidamente atualizadas até a data de fechamento presente neste documento.

