



RELATÓRIO MENSAL DE GESTÃO

Fevereiro/2021

OBJETIVO

Proporcionar aos Cotistas que se enquadrem no Público-Alvo, a valorização de suas Cotas, através da aplicação preponderante dos recursos do FUNDO na aquisição de Direitos de Crédito, representados por CCB, oriundos de Crédito Consignado contratado entre os Devedores e a Ciasprev. Os Devedores são funcionários públicos de Entes Conveniados (SIAPE, INSS, Forças Armadas, Estados e Municípios).

INFORMAÇÕES GERAIS

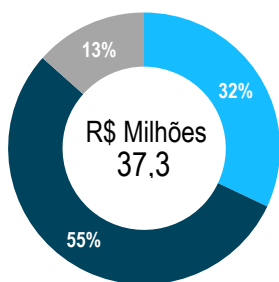
Início do Fundo	29/10/2020	Rentabilidade Cota Sênior	CDI+6,5% a.a.	Rentabilidade Cota Mezanino	CDI+8,5% a.a.
Administrador	CM Capital Ltda	Rating Cota Sênior	'brAA-(sf)'	Rating Cota Mezanino	'brBBB(sf)'
Gestor	Valora Gestão de Investimentos	Prazo de Duração Sênior	78 meses	Prazo de Duração Mezanino	114 meses
Custodiante	CM Capital Ltda	Prazo de Carência Sênior	18 meses	Prazo de Carência Mezanino	78 meses
Agente de Conta Fiduciária	Santander S.A	Vencimento Sênior	08/2027	Vencimento Mezanino	05/2030

Fechamento De Mês (R\$ - Mil)

	out-20	nov-20	dez-20	jan-21	fev-21
<b>Direitos Creditórios</b>	-	6.764,90	18.518,58	28.098,87	37.044,97
<b>Caixa (Saldo em Tesouraria)</b>	92.311,83	1.542,00	1.235,89	3.314,52	3.113,87
<b>Títulos Públicos</b>	4.207,26	393,24	96,18	96,39	339,56
<b>Cotas de Fundos (Zeragem de Caixa)</b>	-	3.478,10	1.019,83	3.291,22	61,72

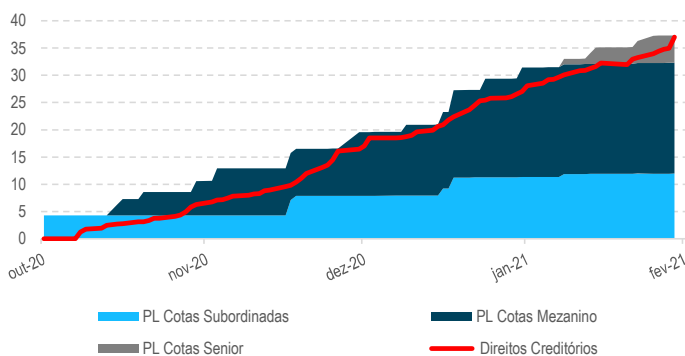
	out-20	nov-20	dez-20	jan-21	fev-21
<b>Sênior</b>	-	-	-	-	5.013,33
<b>Mezanino</b>	-	6.320,24	11.698,80	20.119,59	20.364,59
<b>Subordinada</b>	4.282,53	4.278,21	7.893,72	11.320,70	11.954,34
<b>PL</b>	4.282,53	10.598,46	19.592,52	31.440,28	37.332,26

Patrimônio Líquido e Cotas



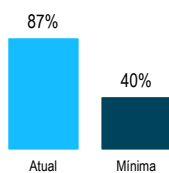
- PL Cotas Subordinadas  
PL 11.954.339,65
- PL Cotas Mezanino  
PL 20.364.592,18
- PL Cotas Sênior  
PL 5.013.328,7

Evolução Patrimonial (R\$ milhões)

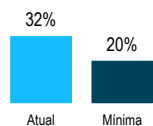


Indicadores de acompanhamento

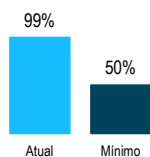
Razão de Garantia Sênior (%/PL)



Razão de Garantia Mezanino (%/PL)



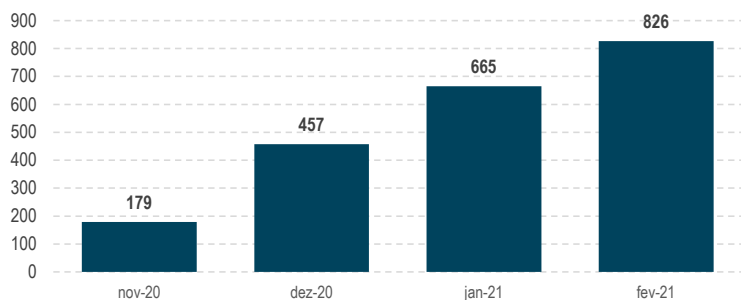
Direitos Creditórios (%/PL) (Mil)



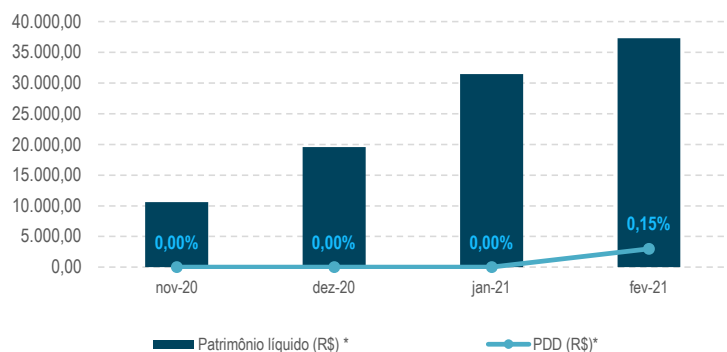
Atraso F30	<18%	0,05% Enquadrado
Atraso F60	<15%	0,02% Enquadrado
Atraso F90	<12%	0,00% Enquadrado
Índice de Perda Líquida	<8%	0,00% Enquadrado
Índice de Pré-Pagamento	<8%	0,24% Enquadrado
Índice de Resolução de Cessão	<3%	0,03% Enquadrado
Índice de Arrecadação na Conta Fiduciária	>92,50%	99,17% Enquadrado



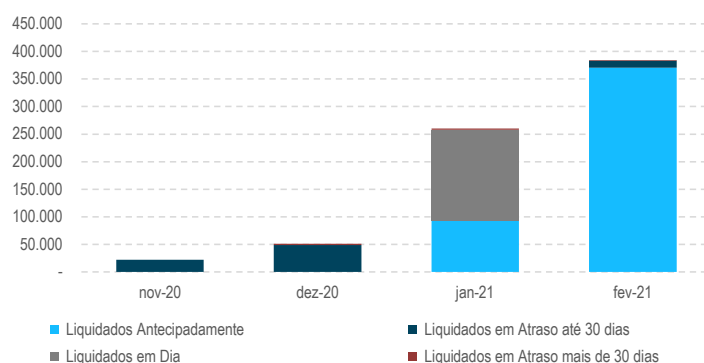
## Quantidade de Devedores



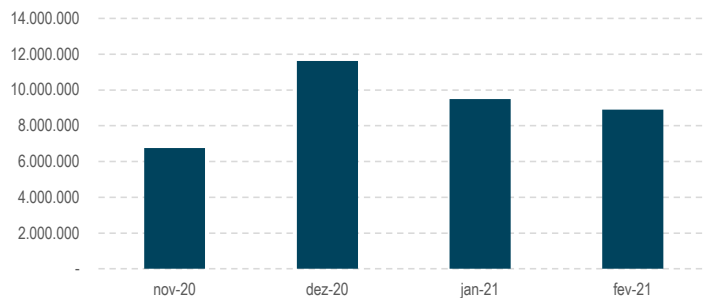
## PDD e Patrimônio Líquido



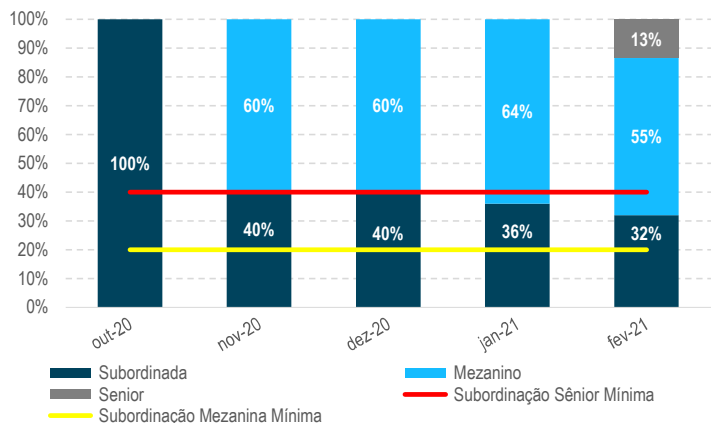
## Comportamento das Liquidações dos Títulos



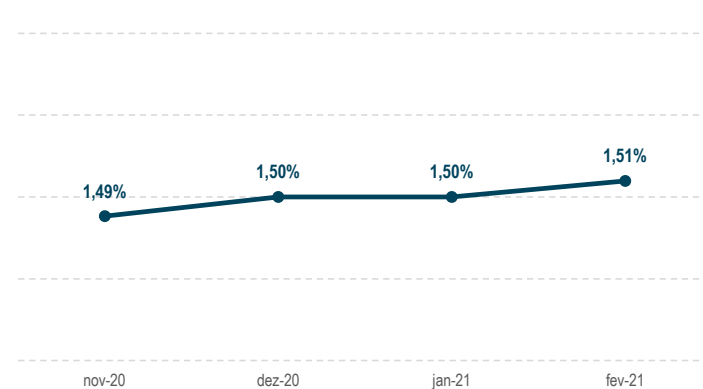
## Volume Operado Mensal



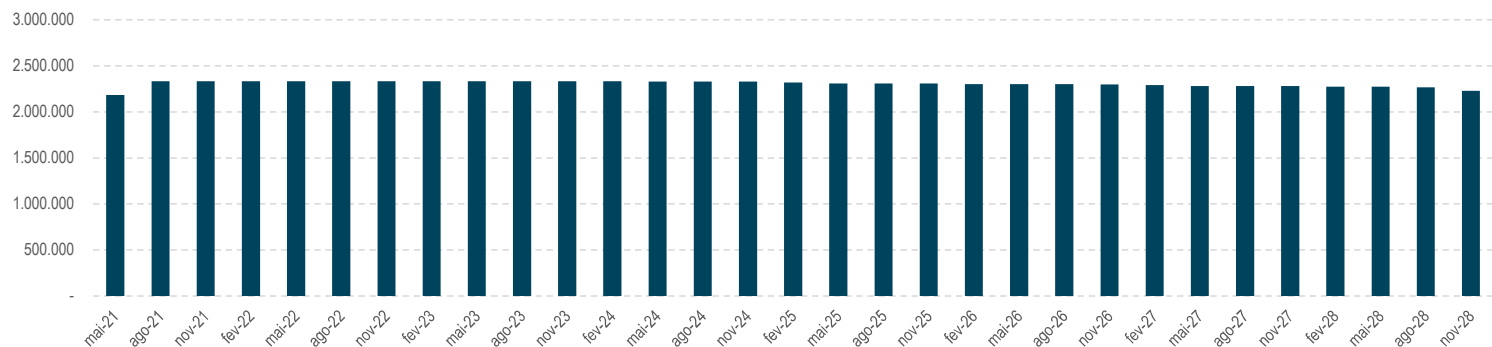
## Distribuição de Passivo



## Taxa Média

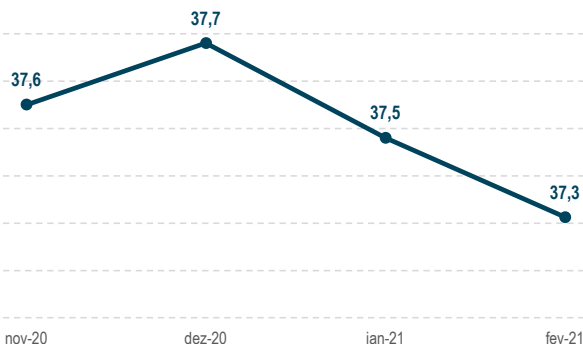


## Cronograma de Vencimentos (Acumulado Trimestralmente)

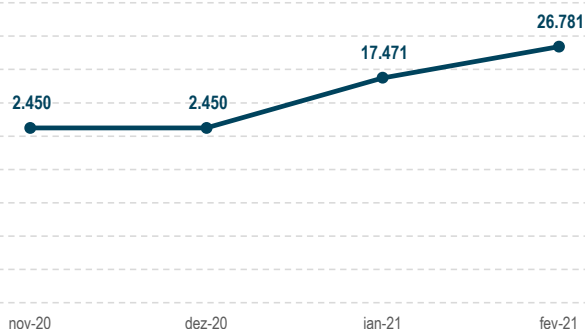




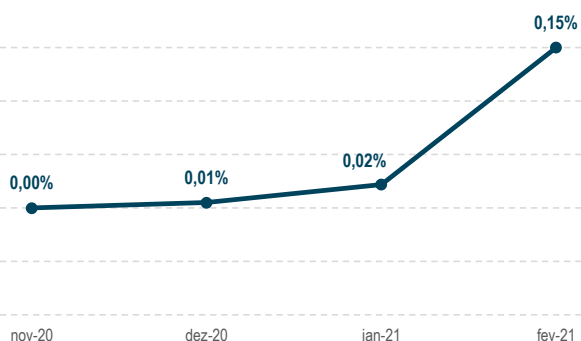
### Duration Da Carteira (Meses)



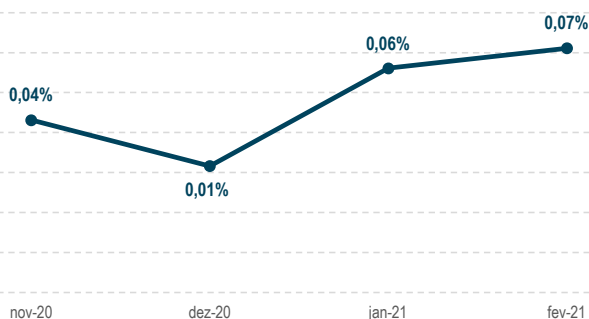
### Crédito Vencido e Não Pago (R\$)



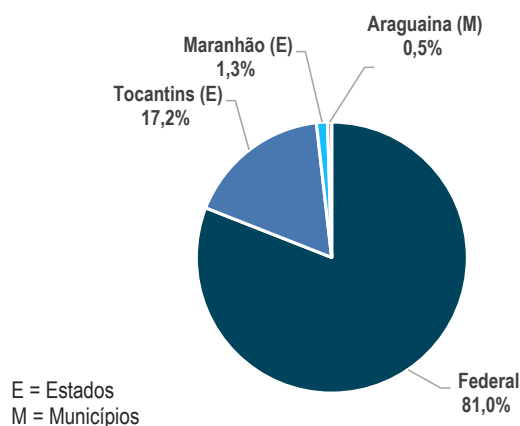
### PDD/DC



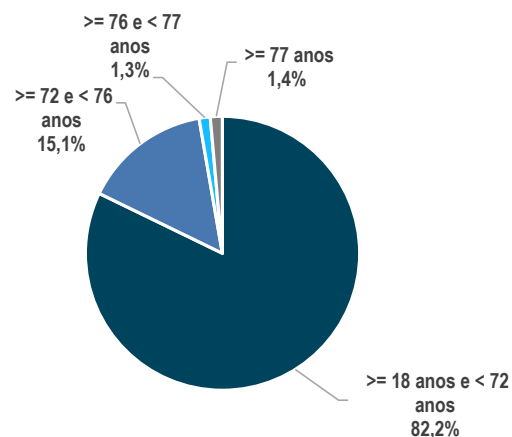
### Crédito Vencido e Não Pago/DC



### Concentração por Ente Público Conveniado/DC



### Concentração por Idade/DC



Ente Público Conveniado	Limite máximo (% PL)	Concentração Atual (% PL)	Situação Atual
Federal	100%	80,4%	Enquadrado
Estados e Municípios em conjunto	40%	18,9%	Enquadrado
Os 02 (dois) maiores Estados e Municípios em conjunto	20%	18,4%	Enquadrado
O maior Estado individualmente	12%	17,1%	Enquadrado <sup>1</sup>
Os Municípios em conjunto	10%	0,5%	Enquadrado

\* De acordo com o Parágrafo 5º do Artigo 10º do Regulamento do Fundo, o limite máximo de concentração para o maior Estado, poderá ser extrapolado para até R\$ 12.000.000,00, desde que observado o limite para os 2 maiores Estados e Municípios em conjunto.