

OBJETIVO

Proporcionar aos seus Cotistas a valorização de suas Cotas por meio da aplicação de seus Patrimônio Líquido na aquisição de:

- (i) Direitos Creditórios detidos pela Zamboni Comercial Ltda e seu grupo econômico em face das Devedoras, formalizados pelos Documentos Comprobatórios, que atendam aos Critérios de Elegibilidade estabelecidos no Regulamento;
- (ii) Ativos Financeiros, Observados os índices de composição e diversificação da carteira do Fundo, conforme estabelecidos no Regulamento.

INFORMAÇÕES GERAIS

Início do Fundo 03/07/2017  
 Administrador Finaxis CTVM S.A.  
 Gestor Valora Gestão de Investimentos  
 Custodiante Banco Finaxis S.A.  
 Agente de recebimento Banco Bradesco S.A.

Rentabilidade Cota Sênior II	CDI+5%	Rentabilidade Cota Mezanino	CDI+7%
Rating Cota Sênior II	Fitch BBB+sf(bra)	Rating Cota Mezanino	Fitch BBBsf(bra)
Prazo de Duração Sênior II	3 anos - 12 PMTs	Prazo de Duração Mezanino	3 anos - 12 PMTs
Prazo de Carência Sênior II	24 Meses	Prazo de Carência Mezanino	24 Meses
Vencimento Sênior II	26/12/2021	Vencimento Mezanino	26/12/2021

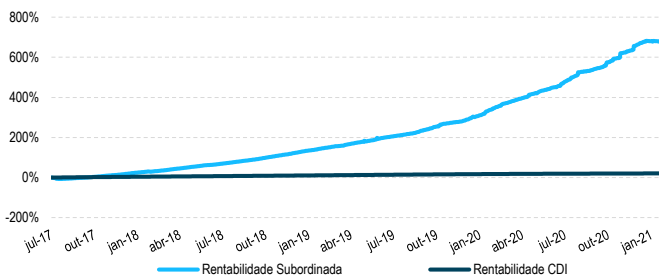
Comentários do gestor

O FIDC ZB Multi-recebíveis encerrou o mês de Janeiro de 2021 com um volume de operações superior a R\$ 1.643 MM, distribuídos entre mais de 2,3 MM Direitos Creditórios e mais de 24 mil devedores. O Fundo encerrou o mês com uma Carteira de R\$ 21,8 MM. O retorno acumulado das cotas subordinadas foi de 677,11% ou 3271% s/ CDI. O índice de adimplência se manteve superior a 99,60% (total de títulos liquidados em até 30 dias após o vencimento).

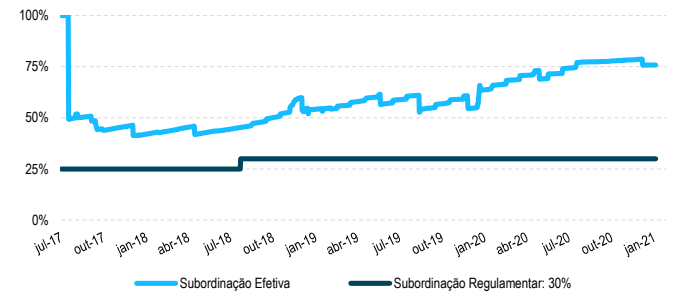
Rentabilidade cota subordinada júnior

		jan	fev	mar	abr	mai	jun	jul	ago	set	out	nov	dez	Ano	Acum.
2017	Fundo	-	-	-	-	-	-	-6,22%	4,76%	4,95%	6,48%	5,61%	6,94%	24,00%	24,00%
	%CDI	-	-	-	-	-	-	-	594%	773%	1003%	989%	1282%	588%	588%
2018	Fundo	4,23%	5,19%	6,58%	5,91%	5,62%	4,00%	5,54%	5,32%	5,31%	6,37%	5,58%	5,39%	88,34%	133,54%
	%CDI	725%	1115%	1236%	1142%	1086%	773%	1021%	938%	1134%	1175%	1131%	1092%	1375%	1247%
2019	Fundo	5,18%	4,20%	4,11%	4,78%	5,30%	3,69%	3,89%	3,55%	5,71%	5,67%	2,91%	6,41%	74,77%	308,15%
	%CDI	953%	850%	877%	923%	975%	788%	685%	705%	1226%	1179%	761%	1775%	1252%	1779%
2020	Fundo	9,20%	5,84%	4,80%	5,40%	4,10%	5,65%	9,03%	1,84%	5,95%	6,78%	5,07%	3,11%	91,09%	679,94%
	%CDI	2444%	1895%	1410%	1896%	1719%	2626%	4646%	1153%	3788%	4318%	3393%	1889%	3304%	3313%
2021	Fundo	-0,36%	-	-	-	-	-	-	-	-	-	-	-	-0,36%	677,11%
	%CDI	-	-	-	-	-	-	-	-	-	-	-	-	-	3271%

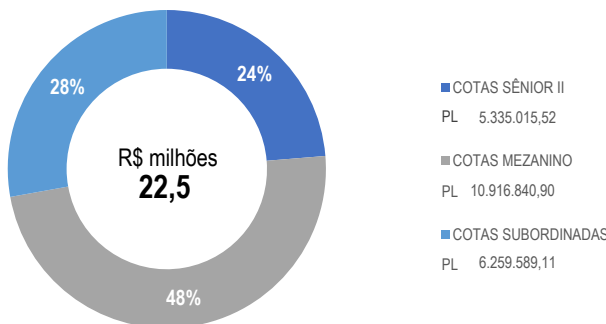
Rentabilidade Subordinada Júnior: acumulada x CDI



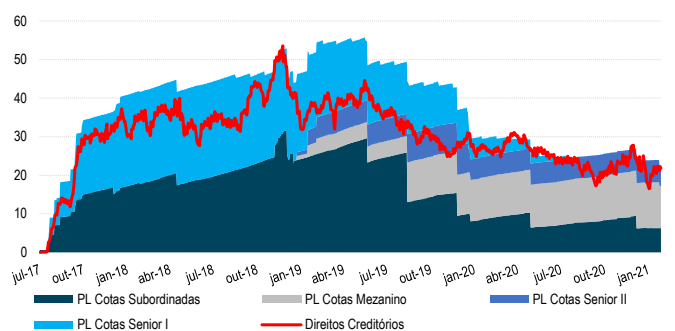
Subordinação Senior: regulamentar x efetiva



Patrimônio Líquido e cotas



Evolução patrimonial – R\$ milhões



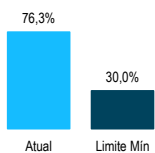
PRINCIPAIS CRITÉRIOS DE CESSÃO E ELEGIBILIDADE

- Concentração dentro do fundo:
  - Os 20 maiores sacados não podem representar valor superior à cota Subordinada Júnior em circulação;
  - Os 20 maiores sacados não poderão representar valor superior a R\$ 1MM ou 2% do PL do fundo, dos dois, o maior;
  - Em que pese o limite apresentado acima, a exposição de devedores integrantes do grupo econômico da OFS poderá ser superior a essa regra, desde que, observe o limite de 4% do PL. Esse mesmo poderá ser excedido desde que haja excesso em relação ao Índice de Subordinação Júnior e Mezanino.
- O Prazo de vencimento dos títulos não poderá ser inferior a 5 dias corridos, no momento da aquisição pelo Fundo;
- O Prazo de vencimento dos títulos não poderá ser superior a 120 dias corridos, no momento da aquisição pelo Fundo;
- O Fundo não poderá adquirir títulos vencidos;
- O Fundo não poderá adquirir títulos de sacado que possua títulos vencidos, por prazo superior a 10 dias, com o Fundo ou com a Zamboni;
- Somente poderão ser adquiridos direitos creditórios, que possuam as seguintes características:
  - Sacados Pessoas Jurídicas;
  - Com sede no Brasil e
  - Dívida expressa em moeda local.

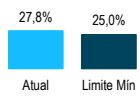


## Indicadores de acompanhamento

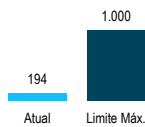
Subordinação Sênior (%/PL)



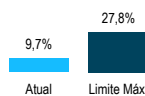
Subordinação Mezanino (%/PL)



Maior Sacado (Ex. OFS) (Mil)



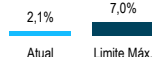
20 maiores sacados (%/PL)



Índice Recompra (%/PL)



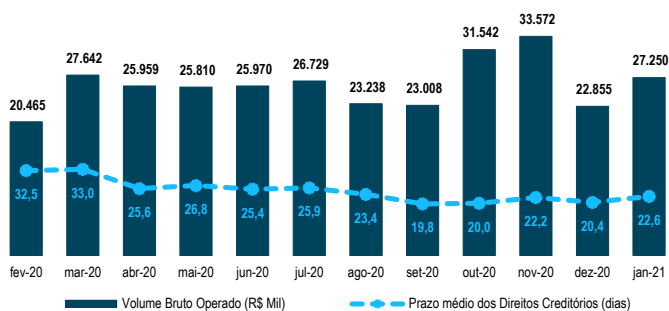
Índice Vencidos (%/PL)



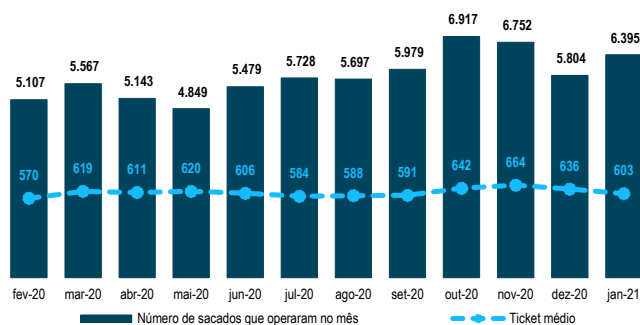
## Perfil da carteira de crédito (Últ. 12m)

Indicadores (Produção)	fev-20	mar-20	abr-20	mai-20	jun-20	jul-20	ago-20	set-20	out-20	nov-20	dez-20	jan-21
Volume Operado (R\$ Mil)	20.465	27.642	25.959	25.810	25.970	26.729	23.238	23.008	31.542	33.572	22.855	27.250
Volume Operado Acumulado (R\$ Mil)	1.350.344	1.377.986	1.403.945	1.429.755	1.455.725	1.482.455	1.505.692	1.528.700	1.560.242	1.593.814	1.616.669	1.643.919
Ticket Médio (R\$)	570	619	611	620	606	584	588	591	642	664	636	603
Prazo médio dos Direitos Creditórios (dias)	32,5	33,0	25,6	26,8	25,4	25,9	23,4	19,8	20,0	22,2	20,4	22,6
Número de Sacados que operaram no mês	5.107	5.567	5.143	4.849	5.479	5.728	5.697	5.979	6.917	6.752	5.804	6.395
VOP médio por Sacado (R\$)	4.007	4.965	5.048	5.323	4.740	4.666	4.079	3.848	4.560	4.972	3.938	4.261

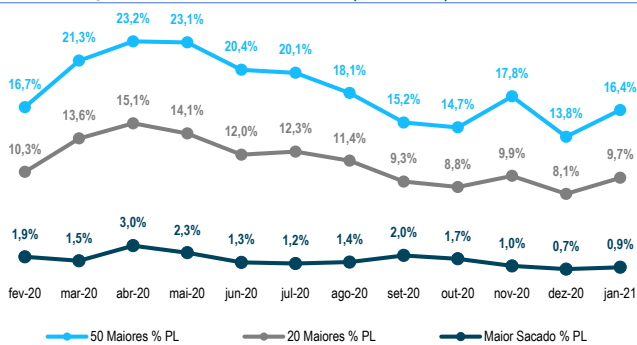
## VOP e prazo médio dos DCs (Últ. 12m)



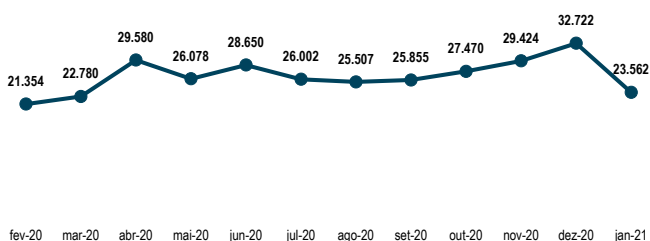
## Qtds de sacados e ticket médio dos DCs (Últ. 12m)



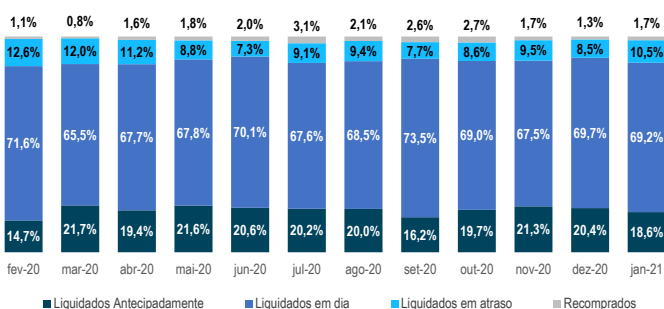
## Concentração dos sacados - %/PL (Últ. 12m)



## Volume de títulos liquidados (R\$ Mil - Últ. 12m)



## Comportamento das liquidações dos títulos (Últ. 12m)



## Atrasos - %/PL (Últ. 12m)

