



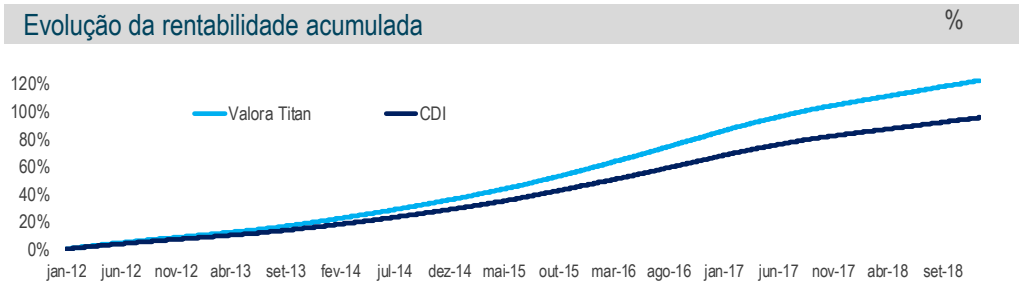
### MATERIAL DE DIVULGAÇÃO

Dezembro 2018

#### Rentabilidades

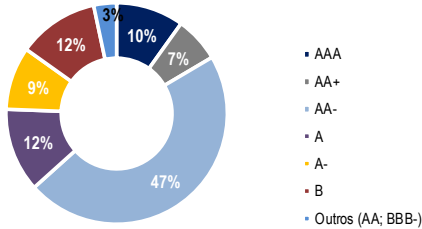
		Jan	Fev	Mar	Abr	Mai	Jun	Jul	Ago	Set	Out	Nov	Dez	Ano	Acum.
2012	Fundo	0,54%	0,89%	0,99%	0,85%	0,87%	0,75%	0,80%	0,81%	0,63%	0,71%	0,63%	0,65%	9,52%	9,52%
	% CDI	125,6%	120,0%	122,5%	120,6%	118,2%	117,8%	117,9%	117,6%	117,9%	117,3%	116,5%	121,5%	120,4%	120,4%
2013	Fundo	0,72%	0,59%	0,67%	0,75%	0,72%	0,72%	0,85%	0,84%	0,84%	1,00%	0,88%	0,97%	9,98%	20,46%
	% CDI	122,1%	122,7%	123,8%	125,4%	124,3%	122,3%	120,9%	120,7%	120,2%	124,4%	124,2%	124,6%	123,8%	123,1%
2014	Fundo	1,05%	0,96%	0,94%	1,00%	1,01%	0,97%	1,11%	1,02%	1,08%	1,14%	0,99%	1,16%	13,16%	36,31%
	% CDI	125,0%	123,1%	123,5%	122,8%	118,1%	118,5%	118,0%	118,1%	119,4%	120,5%	118,7%	122,1%	121,8%	124,2%
2015	Fundo	1,15%	1,02%	1,29%	1,13%	1,17%	1,09%	1,34%	1,30%	1,31%	1,31%	1,29%	1,38%	15,80%	57,85%
	% CDI	123,5%	124,4%	124,3%	119,7%	118,5%	102,3%	114,4%	117,0%	118,1%	117,9%	121,8%	119,2%	119,4%	124,8%
2016	Fundo	1,30%	1,21%	1,39%	1,23%	1,31%	1,38%	1,31%	1,44%	1,30%	1,22%	1,20%	1,32%	16,80%	84,36%
	% CDI	123,4%	121,3%	120,2%	116,3%	117,9%	119,1%	118,6%	119,0%	117,8%	116,3%	115,7%	117,7%	120,0%	126,3%
2017	Fundo	1,25%	1,00%	1,20%	0,90%	1,06%	0,93%	0,92%	0,95%	0,76%	0,77%	0,69%	0,65%	11,68%	105,89%
	% CDI	115,1%	114,9%	114,5%	114,6%	114,7%	115,2%	115,2%	118,3%	118,5%	119,8%	121,4%	121,4%	117,3%	127,0%
2018	Fundo	0,71%	0,57%	0,66%	0,63%	0,63%	0,63%	0,68%	0,70%	0,57%	0,65%	0,60%	0,59%	7,87%	122,10%
	% CDI	120,9%	121,6%	123,1%	122,4%	122,2%	122,2%	124,7%	122,7%	121,1%	119,9%	120,8%	119,5%	122,6%	128,3%

#### Evolução da rentabilidade acumulada

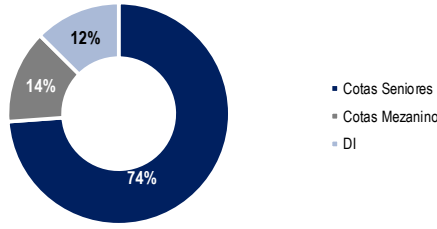


#### Dados da carteira

##### CLASSE DE RATING



##### TIPO DE COTA

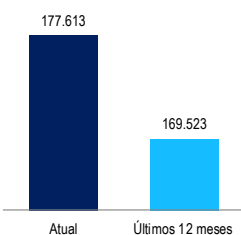


#### Análise risco x retorno

Indicadores	Fundo		desde Janeiro / 2012	
	Fundo	CDI	Indicadores (Rent Mensal)	%
Retorno Médio (Anual)	12,2%	8,7%	Maior	125,41%
Volatilidade Média (Anual)	0,19%	0,16%	Menor	102,32%
Índice de Sharpe	18,51		Meses > CDI	71
			Meses < CDI	0

#### Informações patrimoniais

##### PATRIMÔNIO LÍQUIDO – R\$ M



##### Gestor

VALORA GESTÃO DE INVESTIMENTOS LTDA | CNPJ: 07.559.989/0001-17  
Rua Iguatemi nº 448 - Conjunto 1301  
Itaim Bibi | São Paulo-SP | CEP: 01451-010  
Tel: +55 (11) 3016 0900 | Fax: +55 (11) 3016 0900  
www.valorainvest.com.br | backoffice@valorainvest.com.br

##### Administrador / distribuidor

BNY MELLON SERVIÇOS FINANCEIROS DTVM S/A | CNPJ: 02.201.501/0001-61  
Av. Presidente Wilson, 231 - 11º andar | Centro | Rio de Janeiro- RJ  
CEP: 20030-905 | Tel: +55 (21) 3219-2500 | Fax: +55 (21) 3219-2501  
SAC: "Fale Conosco" em www.bnymellon.com.br/sf ou  
(21) 3219-2600, (11) 3050-8010 | Ouvidoria: ouvidoria@bnymellon.com.br ou 0800 725 3219

#### Rentabilidades Acumuladas

Período	Fundo	% CDI
Últim. 3 meses	1,85%	120,2%
Últim. 6 meses	3,84%	121,9%
Últim. 12 meses	7,87%	122,6%
Últim. 18 meses	13,10%	122,0%
Últim. 24 meses	20,47%	120,5%
Últim. 30 meses	30,18%	120,9%
Últim. 36 meses	40,71%	122,0%
Desde Jul/2016	122,1%	128,3%

#### Objetivo do fundo

O Fundo possui como objetivo superar o desempenho do CDI, proporcionando ganhos de capital através de compra de Cotas de Fundos de Investimento em Direitos Creditórios (FIDCs).

#### Público alvo

Investidores Qualificados que busquem uma rentabilidade superior ao CDI no médio e longo prazo.

#### Taxa de administração

1,10% ao ano sobre o patrimônio líquido do Fundo, provisionada diariamente e paga mensalmente.

#### Taxa de performance

15% sobre o que exceder 100% do CDI (utilizando marca d'água).

#### Tributação

Cobrado pela Receita Federal das pessoas físicas e jurídicas. Imposto de Renda: Carteira do Fundo enquadrada como "Longo Prazo" para efeito de tributação.

IOF: resgates efetuados até o 29º dia contado da data da aplicação estão sujeitos a uma alíquota decrescente, conforme tabela publicada na portaria MF no. 264/99.

#### Aplicações

As aplicações serão efetuadas pela cota de fechamento do mesmo dia da efetiva disponibilidade dos recursos, quando solicitadas até às 13:00h para a 1ª aplicação e até às 14:00h para as demais, podendo ser feito através de: TED ou CETIP (D+0).

Aplicação inicial: **R\$ 10.000,00**

Investimento adicional mínimo: **N/A**

Favorecido: FIC FIM CRED PRIV TITAN TI

CNPJ: 14.115.121/0001-93

BNY Mellon (17) | Ag. 1 | Conta Corrente: 1918-6

#### Resgates

Prazo de resgate: **92 dias**

Os resgates podem ser solicitados até às 14:00h, sendo pagos no 1º dia útil subsequente à data da conversão de cotas, que ocorre no 91º dia corrido após o pedido de resgate. Prazo para Pagamento de Resgate 1 dia(s).

#### Dados adicionais

Gestão: Valora Gestão de Investimentos Ltda.  
Administração: BNY Mellon Serv. Financ. DTVM S/A  
Custódia: BNY Mellon Serv. Financ. DTVM S/A  
Auditoria: KPMG

#### Informações operacionais

Data de início do Fundo	16-jan-2012
Classificação tributária	Longo Prazo
Tipo de cota	Fechamento
Divulgação das cotas	Diariamente: CVM e ANBIMA
Taxa de entrada / saída	Não há
Classificação ANBIMA	Multimercado Dinâmico
Classificação CVM	FI Multimercado
Código Cetip	14395.00-0
Código ISIN	BRT117CTF007
Código ANBIMA	295183
Código GIIN	D7197M.99999.SL.076