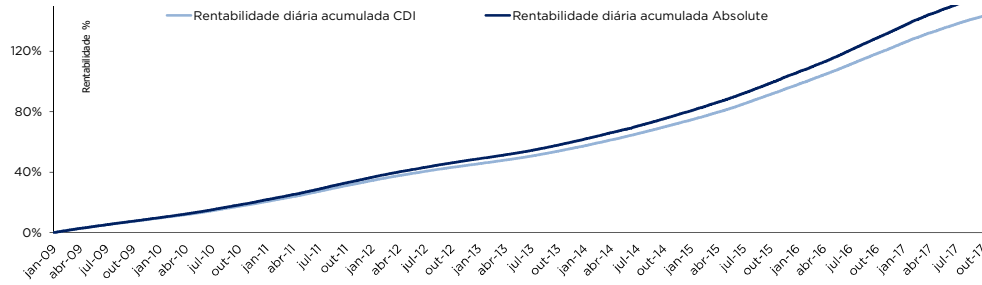


Material de Divulgação

dezembro-17

Evolução da Rentabilidade Acumulada

Desde Janeiro/2009

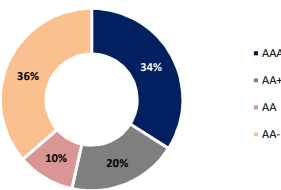


Rentabilidades

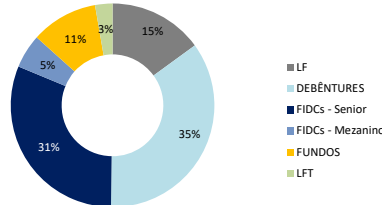
	Jan	Fev	Mar	Abr	Mai	Jun	Jul	Ago	Set	Out	Nov	Dez	Ano	Acum.
2010	Fundo 0,71%	0,63%	0,82%	0,76%	0,81%	0,84%	0,92%	0,94%	0,89%	0,85%	0,86%	1,06%	10,56%	21,08%
	% CDI 107,4%	106,8%	108,6%	114,3%	107,4%	106,7%	106,6%	105,7%	105,4%	105,1%	106,5%	114,4%	108,3%	105,8%
2011	Fundo 0,86%	0,90%	0,97%	0,86%	1,03%	0,99%	1,03%	1,15%	0,99%	0,94%	0,92%	0,98%	12,26%	35,92%
	% CDI 100,1%	106,6%	105,7%	101,9%	104,6%	104,4%	106,8%	107,2%	105,0%	106,3%	107,4%	108,2%	105,7%	106,2%
2012	Fundo 0,95%	0,80%	0,87%	0,74%	0,76%	0,68%	0,73%	0,78%	0,59%	0,67%	0,63%	0,58%	9,13%	48,33%
	% CDI 107,3%	108,2%	107,8%	105,8%	103,8%	105,9%	108,0%	113,0%	108,9%	110,3%	115,3%	109,4%	108,8%	107,3%
2013	Fundo 0,61%	0,50%	0,56%	0,64%	0,62%	0,75%	0,75%	0,75%	0,88%	0,75%	0,84%	0,92%	8,59%	61,08%
	% CDI 104,8%	104,0%	104,3%	106,2%	106,0%	105,6%	107,4%	107,6%	109,4%	106,3%	108,1%	110,2%	106,7%	107,6%
2014	Fundo 0,92%	0,82%	0,80%	0,86%	0,85%	0,87%	0,99%	0,89%	0,98%	1,03%	0,92%	1,05%	11,55%	79,68%
	% CDI 110,2%	105,1%	105,9%	105,7%	98,5%	106,6%	105,4%	103,7%	108,8%	109,1%	109,3%	109,6%	106,9%	108,1%
2015	Fundo 1,00%	0,88%	1,11%	1,00%	1,01%	1,12%	1,18%	1,15%	1,13%	1,18%	1,18%	1,17%	13,94%	104,74%
	% CDI 108,0%	107,4%	107,5%	105,5%	102,9%	105,5%	103,9%	101,8%	106,9%	111,9%	101,1%	101,1%	105,4%	108,3%
2016	Fundo 1,09%	1,00%	1,22%	1,06%	1,21%	1,28%	1,21%	1,31%	1,19%	1,13%	1,12%	1,19%	14,94%	135,32%
	% CDI 103,2%	100,3%	105,1%	100,2%	100,2%	110,1%	109,0%	108,0%	107,4%	107,3%	108,1%	106,0%	106,7%	108,9%
2017	Fundo 1,20%	0,99%	1,12%	0,81%	0,99%	0,86%	0,83%	0,85%	0,66%	0,66%	0,56%	0,56%	10,57%	160,19%
	% CDI 110,0%	113,7%	106,4%	103,2%	106,8%	105,6%	103,2%	106,3%	103,6%	102,7%	99,3%	104,4%	106,21%	109,34%

Patrimônio Líquido	Atual	R\$ 24.997.617,01
	Médio nos Últimos 12 meses	R\$ 23.164.151,66

Concentração por classe de rating



Concentração por tipo de ativo



Gestão de Risco e Critérios de Elegibilidade

Rating mínimo dos ativos: BBB-

Concentrações máximas, conforme tabela abaixo:

	Título Públicos	CDBs e LFs	Debêntures Inst. Financeiras	Debêntures Empresas	FIDC e Ativos Distrib. 476
Individual	100%	20%	20%	10%	10%
Classe de Ativos	100%	100%	100%	40%	40%

Análise Risco x Retorno

Indicadores	Desde Jan/2009		Últimos 12 meses	
	Fundo	CDI	Fundo	CDI
Retorno Médio (Anual)	10,72%	10,12%	10,69%	10,06%
Volatilidade Média (Anual)	0,16%	0,13%	0,16%	0,130%
Índice de Sharpe	3,78		3,86	

Indicadores (Rentab. Mensal)	Desde Jan/2009		Últimos 12 meses	
	% CDI		% CDI	
Maior	115,25%		113,71%	
Menor	97,10%		99,32%	
Meses > CDI	102		11	
Meses < CDI	5		1	

Rentabilidades Acumuladas:

Período	Fundo	% CDI
Últim. 3 meses	1,80%	102,4%
Últim. 6 meses	4,20%	103,8%
Últim. 12 meses	10,57%	106,5%
Últim. 18 meses	18,71%	107,4%
Últim. 24 meses	27,08%	107,0%
Últim. 30 meses	36,24%	106,7%
Últim. 36 meses	44,80%	106,9%
Desde Jan/2009	160,2%	109,3%

Objetivo do Fundo:

O Fundo possui como objetivo proporcionar uma rentabilidade superior ao desempenho do CDI, através de operações no mercado de Crédito Privado, mantendo um perfil de atuação conservador.

Público Alvo:

Investidores Qualificados que busquem uma rentabilidade superior ao CDI e uma gestão conservadora dos recursos.

Taxa de Administração:

0,80% ao ano sobre o patrimônio líquido do Fundo, provisionada diariamente e paga mensalmente.

Taxa de Performance:

Não há

Tributação:

Cobrado pela Receita Federal das pessoas físicas e jurídicas.

Imposto de Renda: Carteira do Fundo enquadrada como "Longo Prazo" para efeito de tributação.

IOF: resgates efetuados até o 29º dia contado da data da aplicação estão sujeitos a uma alíquota decrescente, conforme tabela publicada na portaria MF no. 264/99.

Aplicações:

As aplicações serão efetuadas pela cota de fechamento do mesmo dia da efetiva disponibilidade dos recursos, quando solicitadas até às 13:00h para a 1ª aplicação e até às 14:00h para as demais, podendo ser feito através de: TED ou CETIP (D+0).

Aplicação inicial	R\$ 10.000,00
Movimentação mínima / Saldo mínimo	Não há.

Resgates:

Prazo de resgate: 15 dias

Os resgates podem ser solicitados até às 14:00h, sendo pagos no 1º dia útil subsequente à data da conversão de cotas, que ocorre no 14º (décimo quarto) dia corrido após o pedido de resgate.

Dados para aplicação:

Favorecido: Valora Absolute FIM Crédito Privado
CNPJ: 10.326.625/0001-00
BNY Mellon (17) | Ag. 1 | Conta Corrente: 1783-3

Dados Adicionais:

Gestão	Valora Gestão de Investimentos Ltda.
Administração	BNY Mellon Serv. Financ. DTVM S/A
Custódia	BNY Mellon Banco
Auditoria	KPMG

Informações Operacionais:

Data de início do Fundo	16-jan-09
Classificação tributária	Longo Prazo
Tipo de cota	Fechamento
Divulgação das cotas	Diariamente: CVM e ANBIMA
Taxa de entrada / saída	Não há
Classificação ANBIMA	Multimercado Dinâmico
Classificação CVM	FI Multimercado
Código Cetip	0788.0.00-3
Código ISIN	BRABS7CTF006
Código ANBIMA	222836
Código GIIN	7G4P2U.99999.SL.076
Conta Selic	3463.00.70-7

GESTOR:
VALORA GESTÃO DE INVESTIMENTOS LTDA
CNPJ: 07.559.989/0001-17
Rua Iguatemi nº 448 - Conjunto 1301
Itaim Bibi | São Paulo-SP | CEP: 01451-010
Tel: +55 (11) 3016 0900 | Fax: +55 (11) 3016 0900
www.valorainvest.com.br | backoffice@valorainvest.com.br



A presente instituição aderiu ao Código ANBIMA de Regulação e Melhores Práticas para os Fundos de Investimento.

ADMINISTRADOR / DISTRIBUIDOR:
BNY MELLON SERVIÇOS FINANCEIROS DTVM S/A
(CNPJ: 02.201.501/0001-61)
Av. Presidente Wilson, 231 - 11º andar | Centro | Rio de Janeiro - RJ
CEP: 20030-905 | Tel: +55 (21) 3219-2500 | Fax: +55 (21) 3219-2501
SAC: "Fale Conosco" em www.bnymellon.com.br/sf/ou
(21) 3219-2600, (11) 3050-8010 | Ouvidoria: ouvidoria@bnymellon.com.br ou 0800 725 3219

Esta lâmina emitida pela Valora Gestão de Investimentos Ltda. é um mero informativo e não deve ser considerada uma oferta para compra de cotas do fundo. É recomendada a leitura cuidadosa do prospecto e regulamento do fundo de investimento pelo investidor ao aplicar seus recursos. A rentabilidade obtida no passado não representa garantia de rentabilidade futura. A rentabilidade divulgada não é líquida de impostos. Fundos de Investimentos não contam com a garantia do Administrador do Fundo, do Gestor da Carteira, de qualquer mecanismo de seguro, ou, ainda, do Fundo Garantidor de Créditos - FGC. Este fundo utiliza estratégia com derivativos como parte integrante de sua política de investimento. Tais estratégias, da forma como são adotadas, podem resultar em significativas perdas patrimoniais para seus cotistas. Este fundo está autorizado a realizar aplicações em ativos financeiros no exterior. Não há garantia de que este fundo terá o tratamento tributário para fundos de Longo Prazo. Os fundos de Crédito Privado estão sujeitos a risco de perda substancial de seu patrimônio líquido em caso de eventos que afetem o não pagamento dos ativos integrantes de sua carteira, inclusive por força de intervenção, liquidação, regime de administração temporária, falência, recuperação judicial ou extrajudicial dos emissores responsáveis pelos ativos do fundo. Data de início do Fundo 15/01/2009. Para a avaliação do fundo, é recomendado a análise de, no mínimo, doze meses. A Administração deste fundo pertence à BNY Mellon. A Valora Gestão de Investimentos Ltda. informa que garante a veracidade de tais